

*Stef*

## Classement:

	PJ	V	D	P-D	BP	BC	DIF:	MOY:	MBP:	MBC:	PTS
BRUINS...	49	31	18	3-2	736	569	+167	.633	15.02	11.61	64
SHARKS...	49	31	18	3-1	556	445	+111	.633	11.35	9.08	63
CANADIENS	49	26	23	2-1	526	536	- 10	.531	10.74	10.94	53
KINGS...	49	10	39	4-2	439	707	-268	.204	8.96	14.43	22

### Après 16 semaines d'activités.

#### A DOMICILE:

	PJ	V	D	P-D	BP	BC	DIF:	MOY:	MBP:	MBC:
BRUINS...	20	20	0	0-0	403	201	+202	1.00	20.15	10.05
SHARKS...	25	22	3	1-0	319	167	+152	.880	12.76	6.68
CANADIENS	28	21	7	1-1	357	238	+119	.750	12.75	8.50
KINGS...	25	7	18	4-2	252	320	- 68	.280	10.08	12.80

► J.F. rejoint Stef en offrant la liqueur pour une 4<sup>e</sup> fois. Bravo!

► Montréal retrouve ses élans de la belle époque à Boston mais perd tout de même..

#### A L'ETRANGER:

	PJ	V	D	P-D	BP	BC	DIF:	MOY:	MBP:	MBC:
BRUINS...	29	11	18	3-2	333	368	- 35	.379	11.48	12.69
SHARKS...	24	9	15	2-1	237	278	- 41	.375	9.88	11.58
CANADIENS	21	5	16	1-0	169	298	-129	.238	8.05	14.19
KINGS...	24	3	21	0-0	187	387	-200	.125	7.79	16.13

#### SURFACES NEUTRES:

	PJ	V	D	P-D	BP	BC	DIF:	MOY:	MBP:	MBC:
BRUINS...	0	0	0	0-0	0	0	+ 0	.000	0.00	0.00
SHARKS...	0	0	0	0-0	0	0	+ 0	.000	0.00	0.00
KINGS...	0	0	0	0-0	0	0	+ 0	.000	0.00	0.00
CANADIENS	0	0	0	0-0	0	0	+ 0	.000	0.00	0.00

## Résultats de la dernière semaine (94/02/01):

#093 MTL 13  
BOS 16

#094 S.J 6  
BOS 13

#095 MTL 9  
L.A 15

#096 BOS 14  
L.A 12

#097 MTL 7  
S.J 14

#098 L.A 7  
S.J 13

## Calendrier:

### CETTE SEMAINE:

Arb/Marq:

CANADIENS vs SHARKS... Herm/Yves<sup>99</sup>  
 KINGS vs SHARKS... J.F./Herm<sup>100</sup>  
 CANADIENS vs BRUINS... Stef/Yves<sup>101</sup>  
 SHARKS vs BRUINS... J.F./Yves<sup>102</sup>  
 CANADIENS vs KINGS... Stef/Herm<sup>103</sup>  
 BRUINS vs KINGS... Stef/J.F.

94/02/15

Arb/Marq:

SHARKS vs CANADIENS... Herm/Yves  
 KINGS vs CANADIENS... Herm/Stef  
 BRUINS vs SHARKS... J.F./Yves  
 KINGS vs SHARKS... J.F./Herm  
 CANADIENS vs BRUINS... Yves/Stef  
 KINGS vs BRUINS... Stef/J.F.

94/02/22

Arb/Marq:

KINGS vs BRUINS... Stef/J.F.  
 SHARKS vs BRUINS... Yves/J.F.  
 KINGS vs CANADIENS... Stef/Herm  
 BRUINS vs CANADIENS... Stef/Yves  
 KINGS vs SHARKS... Herm/J.F.  
 CANADIENS vs SHARKS... Yves/Herm

# Les équipes:

## BRUINS - BOSTON (Herman TREMBLAY)

125/52	65/80	113/69	28	PARTIES
MTL (6-0)	L.A (7-0)	S.J (7-0)		NEUTRES
MTL (3-8)	L.A (7-2)	S.J (1-8)	33	(0-0)
117/143	134/102	82/123		00/00

NOM:	POS:	B	P	BG	BA	BD	PU	PTS
Hippo KASSANAKE.....	CEN.	561	14	21	37	10	28	575
Joey JUNEAU.....	A.D.	34	230	3	1	1	3	264
Cam NEELEY.....	A.G.	48	170	3	5	2	3	218
Raymond BOURQUE.....	D.D.	45	50	2	2	1	7	95
Mikhail TATARINOV.....	D.G.	45	39	2	0	3	6	84
Scott BAILEY.....	GARD	1	3	0	0	0	0	4
Jon CASEY.....	GARD	2	7	0	0	0	0	9

LES GARDIENS:	V	D	MIN:	LAN:	BC	XEFF	MOY:
Scott BAILEY.....	20	1	315:00	1061	217	79.6	10.33
Jon CASEY.....	11	17	419:39	1501	350	76.7	12.52

LES PUNITIONS:	MIN	RET+IND	MI	MD	MA	MATCH
	66	5+10	8	0	1	0

### LES LANCERS AU BUT:

DOMICILE			ETRANGER			TOTAL			
LAN:	MOY:	XEFF	LAN:	MOY:	XEFF	LAN:	MOY:	XEFF	
LP	1533	76.7	26.3	1355	46.7	24.6	2888	58.9	25.5
LC	989	49.5	43.2	1576	54.4	55.0	2565	52.3	49.5

## CANADIENS - MONTREAL (Jean-François MAILLET)

12 143/117	118/56	96/65	34	PARTIES
BOS (8-3)	L.A (7-1)	S.J (6-3)		NEUTRES
BOS (0-6)	L.A (5-3)	S.J (0-7)	27	(0-0)
52/125	83/81	34/92		00/00

NOM:	POS:	B	P	BG	BA	BD	PU	PTS
Stéphan LEBEAU.....	CEN.	331	12	18	15	6	43	343
Guy CARBONNEAU.....	A.D.	76	114	4	3	4	5	190
Gilbert DIONNE.....	A.G.	42	73	3	2	2	13	115
Matt SCHNEIDER.....	D.D.	53	43	1	5	4	26	96
Eric DESJARDINS.....	D.G.	24	34	0	3	0	11	58
Patrick ROY.....	GARD	0	2	0	0	0	0	2
André RACICOT.....	GARD	0	4	0	0	0	0	4

LES GARDIENS:	V	D	MIN:	LAN:	BC	XEFF	MOY:
Patrick ROY.....	16	14	441:49	1355	280	79.3	9.51
André RACICOT...	10	9	292:38	1059	254	76.0	13.03

LES PUNITIONS:	MIN	RET+IND	MI	MD	MA	MATCH
	109	5+7	5	0	0	0

### LES LANCERS AU BUT:

DOMICILE			ETRANGER			TOTAL			
LAN:	MOY:	XEFF	LAN:	MOY:	XEFF	LAN:	MOY:	XEFF	
LP	1657	59.2	21.6	770	36.7	22.0	2427	49.5	21.7
LC	1172	41.9	52.3	1247	59.4	50.8	2419	49.4	52.4

## KINGS - LOS ANGELES (Yves GOSSELIN)

102/134	81/83	69/103	29	PARTIES
BOS (2-7)	MTL (3-5)	S.J (2-6)		NEUTRES
BOS (0-7)	MTL (1-7)	S.J (2-7)	32	(0-0)
80/165	56/118	51/104		00/00

NOM:	POS:	B	P	BG	BA	BD	PU	PTS
Wayne GRETZKY.....	CEN.	255	13	8	30	10	29	268
Jari KURRI.....	A.D.	57	57	2	7	1	3	114
Yves GOSSELIN.....	A.G.	32	91	0	1	2	6	123
Alexei ZHITNIK.....	D.D.	51	52	0	4	2	9	103
Rob BLAKE.....	D.G.	40	26	0	5	3	18	66
Kelly HRUDEY.....	GARD	1	1	0	1	0	0	2
Dave GOVERDE.....	GARD	1	3	0	1	0	0	4

LES GARDIENS:	V	D	MIN:	LAN:	BC	XEFF	MOY:
Kelly HRUDEY....	5	8	195:49	602	149	75.3	11.43
Dave GOVERDE....	5	31	540:34	2402	558	76.8	15.49

LES PUNITIONS:	MIN	RET+IND	MI	MD	MA	MATCH
	81	2+4	9	0	1	0

### LES LANCERS AU BUT:

DOMICILE			ETRANGER			TOTAL			
LAN:	MOY:	XEFF	LAN:	MOY:	XEFF	LAN:	MOY:	XEFF	
LP	1082	43.3	23.3	1022	42.6	18.3	2104	42.9	20.9
LC	1257	50.3	43.2	1745	72.7	39.2	3002	61.3	40.8

## SHARKS - SAN JOSE (Stéphane RENAUD)

111/123/82	92/34	104/51	31	PARTIES
BOS (8-1)	MTL (7-0)	L.A (7-2)		NEUTRES
BOS (0-7)	MTL (3-6)	L.A (6-2)	28	(0-0)
69/113	65/96	103/69		00/00

NOM:	POS:	B	P	BG	BA	BD	PU	PTS
Pat FALLOON.....	CEN.	387	8	20	28	16	58	395
Viktor KOZLOV.....	A.D.	64	104	6	5	7	6	168
Sergei MAKAROV.....	A.G.	33	134	2	3	4	6	167
Rob ZETTLER.....	D.D.	36	29	2	3	4	21	65
Jeff NORTON.....	D.G.	36	23	1	3	5	20	59
Jimmy WAITE.....	GARD	0	1	0	0	0	0	1
Arturs IRBE.....	GARD	0	2	0	0	0	1	2

LES GARDIENS:	V	D	MIN:	LAN:	BC	XEFF	MOY:
Jimmy WAITE....	22	3	380:47	908	168	81.5	6.62
Arturs IRBE....	8	16	354:18	1267	275	78.3	11.65

LES PUNITIONS:	MIN	RET+IND	MI	MD	MA	MATCH
	119	5+7	2	0	0	0

### LES LANCERS AU BUT:

DOMICILE			ETRANGER			TOTAL			
LAN:	MOY:	XEFF	LAN:	MOY:	XEFF	LAN:	MOY:	XEFF	
LP	1573	62.9	20.3	1245	51.9	19.0	2818	57.5	19.7
LC	892	35.7	59.1	1288	53.7	55.0	2180	44.5	56.3

HOCKEY SUR TABLE HEBDO est une publication présentée par Stéphane RENAUD.  
c 1994 - LIGUE NATIONALE DE HOCKEY SUR TABLE ET STEPHANE RENAUD enrç.

Vos commentaires et suggestions sont appréciés.  
ADRESSE: 2095 Labelle #5, Longueuil, Québec. CP: J4J 3K8. Tél: (514) 463-0203.



# Statistiques d'équipe:

	PROLONGATIONS			AV. NUMÉRIQUES		DÉS. NUMÉRIQU:		TIRS DE PUNITIONS:
	V	D	MOY:	BP/AN	%	BC/DN	%	
BOSTON.....	1	2	,333	44/75	58,7	33/62	46,8	1/4
MONTREAL.....	1	1	,500	28/62	45,2	49/99	50,5	0/1
LOS ANGELES....	2	2	,500	47/127	37,0	38/74	48,7	0/3
SAN JOSE.....	2	1	,667	42/83	50,6	40/110	63,6	0/1

## Les meneurs:

### POINTS:

KASSANAKE C;Bos. 575
FALLOON C;SJ.... 395
LEBEAU C;Mtl.... 343
GRETZKY C;LA.... 268
JUNEAU AD;Bos.. 264
NEELEY AG;Bos... 218

### PASSES:

JUNEAU AD;Bos... 230
NEELEY AG;Bos... 170
MAKAROV AG;SJ... 134
CARBONNEAU AD;Mtl114
KOZLOV AD;SJ.... 104
GOSELIN AG;LA.. 91

### LES GARDIENS

#### MOYENNES:

WAITE ;SJ..... 6,62
ROY ;Mtl..... 9,51
BAILEY ;Bos... 10,33
HRUDEY ;LA.... 11,43
IRBE ;SJ..... 11,65

### LES 15 MEILLEURS

#### JOUEURS DE LA LNHT:

1) KASSANAKE (16) /
2) JUNEAU (16) +1
3) WAITE (16) -1
4) LEBEAU (14) /
5) ZHITNIK (14) +1
6) BAILEY (15) -1
7) ROY (11) +2
8) BOURQUE (15) /
9) SCHNEIDER(13) -2
10) TATARINOV (6) +1
11) IRBE (7) +2
12) CASEY (2) N
13) CARBONNEAU(13)-1
14) MAKAROV (9) N
15) HRUDEY (3) N

### AILIERS:

JUNEAU AD;Bos... 264
NEELEY AG;Bos.. 218
CARBONNEAU AD;Mtl1190
KOZLOV AD;SJ.... 168
MAKAROV AG;SJ... 167
GOSELIN AG;LA.. 123

### BUTS GAGNANTS:

KASSANAKE C;Bos.. 21
FALLOON C;SJ..... 20
LEBEAU C;Mtl..... 18
GRETZKY C;LA..... 8
KOZLOV AD;SJ..... 6
CARBONNEAU AD;Mtl. 4

### VICTOIRES:

WAITE ;SJ..... 22-3
BAILEY ;Bos.... 20-1
ROY ;Mtl..... 16-14
CASEY ;Bos.... 11-17
RACICOT ;Mtl... 10-9

### DÉFENSEURS:

ZHITNIK DD;LA... 103
SCHNEIDER DD;Mtl. 96
BOURQUE DD;Bos... 95
TATARINOV DG;Bos. 84
BLAKE DG;LA..... 66
ZETTLER DD;SJ.... 65

### BUTS AVAN. NUMÉRIQ:

KASSANAKE C;Bos.. 37
GRETZKY C;LA..... 30
FALLOON C;SJ..... 28
LEBEAU C;Mtl..... 15
KURRI AD;LA..... 7
4 égalités..... 5

### % D'ARRETS:

WAITE ;SJ..... 81,5
BAILEY ;Bos.... 79,6
ROY 1Mtl..... 79,3
IRBE ;SJ..... 78,3
GOVERDE ;LS.... 76,8

### BUTS:

KASSANAKE C;Bos. 561
FALLOON C;SJ.... 387
LEBEAU C;Mtl.... 331
GRETZKY C;LA.... 255
CARBONNEAU AD;Mtl 76
KOZLOV AD;SJ.... 64

### BUTS DÉS. NUMÉRIQ:

FALLOON C;SJ..... 16
GRETZKY C;LA.... 10
KASSANAKE C;Bos.. 10
KOZLOV AD;SJ..... 7
LEBEAU C;Mtl..... 6
NORTON DG;SJ..... 5

### LES PUNITIONS:

FALLOON C;SJ..... 58
LEBEAU C;Mtl.... 43
GRETZKY C;LA.... 29
KASSANAKE C;Bos.. 28
SCHNEIDER DD;Mtl. 26
ZETTLER DD;SJ.... 21

### LES TROIS ÉTOILES DE LA DERNIÈRE SEMAINE:

- 1) ZHITNIK DD;LA  
Pour son offensive dont 5 pts (1-4) contre Mtl à Los Angeles.
- 2) BAILEY GARD;Bos  
Pour sa victoire et son efficacité (89%) contre San José.
- 3) CASEY GARD;Bos  
Pour son efficacité à l'étranger et son apparition dans le class.

## Les records:

### 906) PLUS DE BUTS PAR UN GARDIEN EN UNE PARTIE:

- Match #088: HRUDEY (LA) à L.A. contre Canadiens..... 1  
 Match #071: GOVERDE (LA) à Mtl. contre Canadiens..... 1  
 Match #040: CASEY (Bos) à Mtl. contre Canadiens..... 1  
 Match #003: BAILEY (Bos) à Boston contre Canadiens.. 1  
 Match #001: CASEY (Bos) à Los Angeles contre Kings.. 1  
 [records égalisés]

### 912) + DE PASSES PAR UN GARDIEN EN UNE PARTIE:

- Match #019: RACICOT (Mtl) à Montréal contre Bruins... 2  
 [record égalisé]

### 913) + DE POINTS PAR UN CENTRE EN UNE PARTIE:

- Match #024: KASSANAKE (Bos) à Bos contre LA (30-0) 30  
 [ancien record: Ruzicka (Bos) avec 29 en saison 8]

### 917) + DE PTS PAR UN DÉF. GAUCHE EN UNE PARTIE:

- Match #067: TATARINOV (Bos) à Bos contre SJ.... (5-2) 7

- Match #031: TATARINOV (Bos) à Los Angeles..... (3-3) 6  
 [ancien record: Benning (LA) avec 6 pts en saison 7]

### 918) + DE POINTS PAR UN GARDIEN EN UNE PARTIE:

- Match #019: RACICOT (Mtl) à Mtl contre Bruins... (0-2) 2  
 [record égalisé]

A partir de la semaine prochaine, en plus des records battus ou égalisés, nous vous donnerons aussi les records qui ont passés près d'être battus.

## Comparaison entre les saisons 8 et 9:

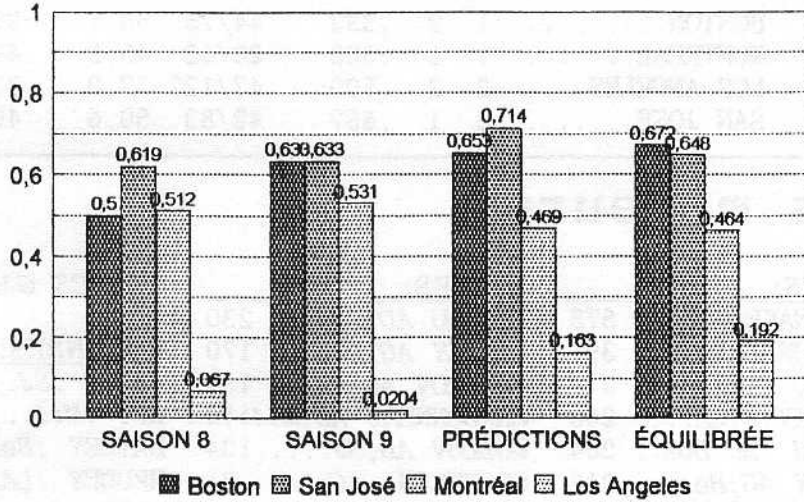
Après 16 semaines d'activités...

Saison #8: 93/01/12.

### PREDICTION 1993/94:

	PJ	V	D
BOSTON.....	49	32	17
SAN JOSE...	49	35	14
MONTREAL...	49	23	26
LOS ANGELES	49	8	41

Moy:

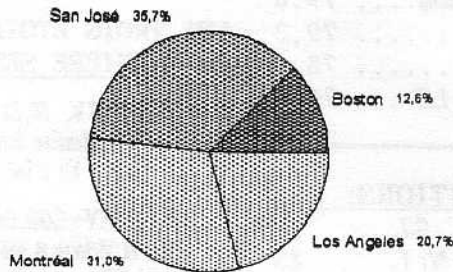


### LA SEMAINE PROCHAINE:

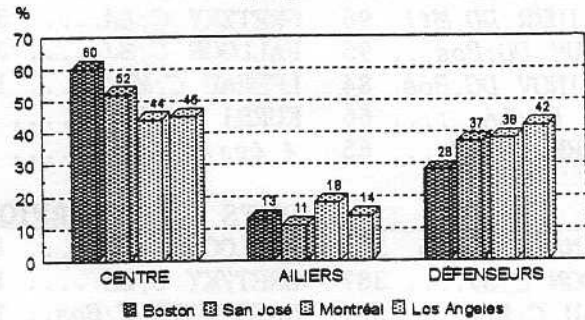
MTL/SJ, LA/SJ, MTL/BOS, SJ/BOS, MTL/LA et BOS/LA. NOTE: Le club favori est souligné.

## Quelques statistiques supplémentaires...

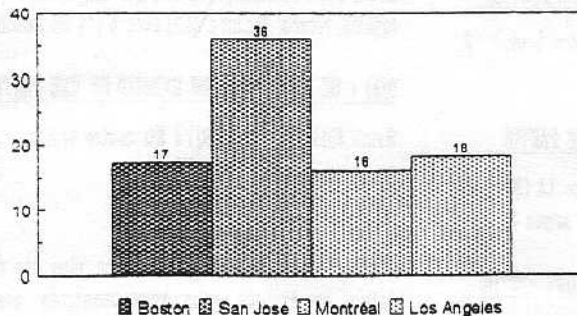
Punitions pour rudesse en % comparé aux autres clubs



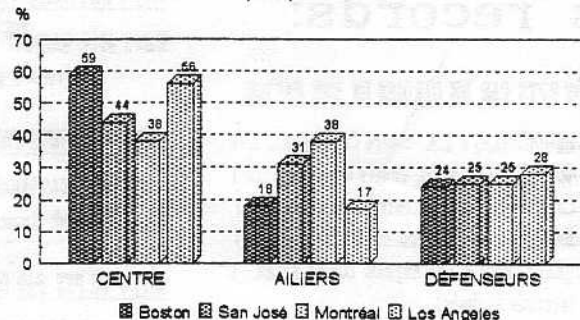
% d'attribution des pénalités par position



Buts comptés en désavantage numérique



% de buts en désavantage numérique par position





# « HOCKEY SUR TABLE / INFO »

LE JOURNAL QUI DIT TOUTE LA VÉRITÉ SUR LA L.N.H.T., ET PLUS ENCORE!

## LE BOURREAU DU DONJON

Semaine du 25 janvier 1994.

C'était la semaine des étoiles à Boston. Cette semaine fut assez tranquille en controverse, les joueur préférant se complaire dans la franche camaraderie plutôt que de se lancer des briques. Somme toute, c'était bien sympathique! Parmi les étoiles qui se sont distinguées, il y a eu Kassanakee et Bailey de Boston, qui ont remportés leur catégorie respective. Notons également les étoiles des Kings (KINGS' POWER!!) qui ont terminé bons deuxièmes dans les compétitions. Les étoiles de mer de San José n'ont pas fait ce qu'on attendait d'eux. Surtout Waite, le meilleur gardien du circuit, qui n'a fini que troisième à la compétition des gardiens. Tiens, on ne m'avais pas dit que les représentants du Canadiens étaient présents... Quelle honte de ne pas s'impliquer autant...

Le match des étoiles fut le plus serré de l'histoire et même les champions du Trophée de l'Union n'ont pu venir à bout des triumvirs de la LNHT, perdant par la marque de 12 à 10. Comme il le fallait bien, Boston prétend avoir perdu suite à une mauvaise décision de l'arbitre Gosselin en 3<sup>e</sup> période. Ah! Persécution, quand tu nous tient... La première période s'est déroulée de façon prévisible: JF (Montréal) essayant de son mieux, y allant parfois de beaux jeux en attaque mais sans résultat. 7 à 3 pour Boston après une période. On s'attendait à une défonce offensive de part et d'autre en deuxième alors que Yves (Los Angeles) entrait en scène. Surprise générale: la défensive des étoiles (représentée

par deux membres des Kings! C'est le monde à l'envers!!) réussit à contrôler l'attaque des Bruins. Résultat: 4 à 3 pour les étoiles en deuxième période et un score de 10 à 7 pour les Bruins. Rien n'est impossible. En troisième, Stéphane (San José) a dominé les nounours, qui ne se sont pas remis d'une mauvaise décision de l'arbitre. Score final: 12 à 10 pour les étoiles de la LNHT. Seront "GRACIÉS" cette semaine: les étoiles de la LNHT pour avoir causé un précédent au match des étoiles. JF Maillet est le "GIBIER DE POTENCE". Il ne s'est pas forcé lors des compétitions et a montré peu de détermination. Forces-toi un peu JF, la semaine des étoiles sera chez vous l'an prochain!!

J'ai recueilli les réactions des joueurs suite aux compétitions et voici ce qu'ils avaient à dire:

- **JF Maillet (MU):** «Je m'attendais à ça; s'correct, s'correct.»

- **Herman Tremblay (Bos):** «On a vu qui était le meilleur centre de la LNHT et quand on parlera du meilleur gardien de la ligue, il faudra penser à Scott "The Babe" Bailey.»

- **Yves Gosselin (LA):** «YEAH! Deuxième meilleur en tout, cela prouve que les joueurs ont du coeur au ventre et que les Kings ne sont pas loin de la compétition!!!»

- **Stéphane Renaud (SJ):** «NON!! CRISSEZ-MOÉ PATIENCE!!! Bloub, bloub!!»

Hum! Que de commentaires éloquentes, surtout le dernier...

Se sentant obligé, voici Richard Chamberleau qui veut vous dire quelque chose:

"Los Angeles, 24 janvier 1994.

"Suite à mes actions, disons honteuses, je tiens à m'excuser auprès de la direction des Kings et plus particulièrement au PDG des Kings, Yves Gosselin, pour avoir porter atteinte à sa personne et réputation et que au grand jamais, je ne détournerai plus de courrier qui ne m'est pas destiné. Je me contenterai de faire le travail qui m'est demandé. Ce n'est pas vrai que M. Gosselin aimerait retourner au poste de vice-président. Si j'ai dit cela, c'est pour essayer d'aider Yves à retrouver sa gloire perdue, je trouvais que cela lui allait bien et j'étais si fier (sanglot)! Je me suis fait taper sur les doigts et j'ai compris ma leçon. Je suis maintenant un homme repentant."

Bon, voilà un incident clos. Je vous convie donc la semaine prochaine pour une autre intéressante chronique du...

Bourreau du donjon.

P.S: Les rats vous saluent et ont faim de vous!

## LES POTINS DE LA SEMAINE

Stéphane (directeur général des Sharks) semblait être dans tout ses états suite à la défaite de son club à Boston. Après avoir mené 5 à 1 après une période, San José donna rien de moins que 11 buts tout en ne comptant qu'un seul but lors des deux périodes suivantes: «**ESSAYEZ!!!**» J'avais faire suer mes joueurs: y vont s'entraîner toute la journée...» fut son commentaire après la partie.

\*\*\*

Les Bruins sont maintenant en première place. Pour connaître le commentaire d'Herman, imaginez-vous un lourd grognement sortant profondément de sa gorge ressemblant à un cri d'outre-monde!

\*\*\*

La "joke" de la semaine nous vient encore une fois de notre JF national: «Savez-vous c'est quoi faire l'amour comme les Sharks? C'est lorsqu'un homme faisant l'amour à sa femme lui dit "quin, quin et requin!!!!". Ha, ha, ha! Sacré JF va!

Voici une photo captée à San José, qui en dit long, suite à la défaite des Sharks à Boston:



## LE SYSTEME DE NOTATION DES OFFICIELS: Les résultats de la première étape d'essai

La première étape d'essai comprenait les semaines du 11 janvier, 18 janvier et du 1<sup>er</sup> février 1994 (les matchs numéros 81 à 98 inclusivement pour un total de 18 matchs).

### REMARQUE GÉNÉRALE SUR LE JUGEMENT DES NOTES

**LE PERDANT:** De façon évidente, 3 fois des joueurs se sont vengés suite à une défaite avec la note accordée à l'arbitre (et au marqueur). En plus, 5 fois des joueurs (gagnant) ont accordés une mauvaise note suite à une frustration (2 fois pour le marqueur). De façon générale, on remarque des différences évidentes dans les notes 9 fois pour la note de l'arbitre et 8 fois pour la note du marqueur.

**L'ARBITRE:** Généralement, la note que l'arbitre se donne est identique à l'ensemble des membres. Seulement 2 fois un arbitre s'est attribué une bonne note. Les membres semblent être d'accord en ce qui concerne la difficulté du match: 15 fois les membres attribuent les mêmes notes (ou presque). Et seulement 2 fois des arbitres s'avantage avec l'attribution d'une note favorable pour la difficulté du match.

Il est évident qu'un effort doit être fait par les membres pour ne pas attribuer une note injuste suite à des frustrations. Comme nous a prévenu le président Herman Tremblay, ce n'est pas parce qu'un arbitre a donné un mauvais jugement qu'il mérite nécessairement une mauvaise note. Nous devons noter sur l'ensemble du travail effectué par l'arbitre (et du marqueur) lors d'une partie et non sur une seule décision. Vous me direz peut-être qu'il n'y a pas lieu de s'inquiéter, que 5 cas sur 18 ne représentent pas grand chose. Attention, car 5/18 représente 28%, c'est-à-dire plus d'un quart et tout près d'un tiers. C'est pourquoi qu'un effort doit être fait dans ce sens. A la fin d'une partie, oublions nos frustrations et analysons le plus juste possible le travail effectué par les officiels.

Pour la difficulté du match, il n'y a pas grand chose à dire. Comme je l'indique plus haut les membres sont tous d'accords de ce côté. Mais n'oubliez pas que l'on doit juger le niveau de difficulté d'après l'ensemble des parties: les parties ne sont pas nécessairement toutes difficiles à arbitrer, surtout si nous n'aimons pas arbitrer!

des membres:

1) hebdomadairement, qui est de calculer une note à chaque semaine pour ensuite compiler ces notes pour en faire une note mensuelle; ou

2) mensuellement qui est de calculer la note qu'à la fin de chaque étape.

Comme ces deux façons donnent quelques fois des résultats différents (le calcul hebdomadaire étant plus sévère que le calcul mensuel), je vous indiquerai les deux résultats obtenus.

ARBITRES:	match:	HEBDO:	MENSUEL:
Yves Gosselin	5	B	B
JF Maillet	4	C	B
Stéphane Renaud	5	C	B
Herman Tremblay	4	C	C

MARQUEURS:	match:	HEBDO:	MENSUEL:
Yves Gosselin	5	B	B
JF Maillet	5	B	B
Herman Tremblay	4	B	B
Stéphane Renaud	4	C	C

Seul les membres ayant obtenus une moyenne supérieure à "C" devraient payer une amende. **L.N.H.T.**


### COMMENT INTERPRETER CES CHIFFRES?

Il y a deux façons de calculer les notes mensuelles

### RÉSULTATS DE LA PREMIERE ÉTAPE

Lors d'une soirée de hockey sur table, quatre membres d'une ligue furent projetés mystérieusement dans un monde parallèle à la terre. Et tous y découvrirent d'étranges personnages qui faisaient d'eux...

## Stéphane Renaud présente les Supers-Hockeyeurs



ENCOURAGÉ PAR L'ARRIVÉE DE SHARKY, UN 2<sup>e</sup> COMBAT S'EN SUIVI. MAIS CETTE FOIS, LES SUPERS-HOCKEYEURS SORTIRENT VAINQUEUR DE CE DERNIER COMBAT, ÉLIMINANT UNE FOIS POUR TOUTE LE DANGEREUX SILLYMAN.

