

► CETTE SEMAINE, PAS DE LIQUEUR (snif!)...

Classement:

	PJ	V	D	P-D	BP	BC	DIF:	MOY:	MBP:	MBC:	PTS
BRUINS...	55	36	19	3-2	843	631	+212	.655	15.33	11.47	74
SHARKS...	55	34	21	3-1	630	503	+127	.618	11.46	9.15	69
CANADIENS	55	29	26	2-1	590	602	- 12	.527	10.73	10.95	59
KINGS....	55	11	44	4-2	495	822	-327	.200	9.00	14.95	24

Après 18 semaines d'activités.

- La série de matchs à l'étranger commence mal pour Los Angeles, très mal!
- Boston réussit un exploit: une victoire à San José en réduisant ces derniers à 5 buts...
- Montréal réussit un exploit: une victoire à Boston (une 1^{ère} depuis le 92/12/08).

A DOMICILE:

	PJ	V	D	P-D	BP	BC	DIF:	MOY:	MBP:	MBC:
BRUINS...	24	23	1	0-0	477	247	+230	.958	19.88	10.29
SHARKS...	29	25	4	1-0	372	199	+173	.862	12.83	6.86
CANADIENS	30	23	7	1-1	385	249	+136	.767	12.83	8.30
KINGS....	27	8	19	4-2	276	353	- 77	.296	10.22	13.07

A L'ETRANGER:

	PJ	V	D	P-D	BP	BC	DIF:	MOY:	MBP:	MBC:
BRUINS...	31	13	18	3-2	366	384	- 18	.419	11.81	12.39
SHARKS...	26	9	17	2-1	258	304	- 46	.346	9.92	11.69
CANADIENS	25	6	19	1-0	205	353	-148	.240	8.20	14.12
KINGS....	28	3	25	0-0	219	469	-250	.107	7.82	16.75

SURFACES NEUTRES:

	PJ	V	D	P-D	BP	BC	DIF:	MOY:	MBP:	MBC:
BRUINS...	0	0	0	0-0	0	0	+ 0	.000	0.00	0.00
SHARKS...	0	0	0	0-0	0	0	+ 0	.000	0.00	0.00
KINGS....	0	0	0	0-0	0	0	+ 0	.000	0.00	0.00
CANADIENS	0	0	0	0-0	0	0	+ 0	.000	0.00	0.00

Résultats de la dernière semaine (94/02/15):

#105 S.J 7 MTL 9	#106 L.A 4 MTL 19	#107 BOS 9 S.J 5	#108 L.A 7 S.J 13
#109 MTL 14 BOS 11	#110 L.A 12 BOS 26		

Calendrier:

CETTE SEMAINE:	Arb/Marq:	94/03/01	Arb/Marq:	94/03/08	Arb/Marq:
KINGS vs BRUINS.....	Stef/J.F. 111	CANADIENS vs KINGS.....	Herm/Stef	KINGS vs CANADIENS.....	Herm/Stef
SHARKS vs BRUINS.....	Yves/J.F. 112	SHARKS vs KINGS.....	J.F./Herm	SHARKS vs CANADIENS.....	Yves/Herm
KINGS vs CANADIENS.....	Stef/Herm 113	CANADIENS vs BRUINS.....	Stef/Yves	BRUINS vs KINGS.....	J.F./Stef
BRUINS vs CANADIENS.....	Stef/Yves 114	KINGS vs BRUINS.....	J.F./Stef	SHARKS vs KINGS.....	Herm/J.F.
KINGS vs SHARKS.....	Herm/J.F. 115	CANADIENS vs SHARKS.....	Yves/Herm	CANADIENS vs BRUINS.....	Stef/Yves
CANADIENS vs SHARKS.....	Yves/Herm 116	BRUINS vs SHARKS.....	J.F./Yves	SHARKS vs BRUINS.....	J.F./Yves

Les équipes:

BRUINS - BOSTON (Herman TREMBLAY)

156/72	191/92	130/83		PARTIES NEUTRES
MTL (7-1)	L.A (8-0)	S.J (8-0)		(0-0)
MTL (3-8)	L.A (8-2)	S.J (2-8)		00/00
117/143	158/113	91/128		

NOM:	POS:	B	P	BG	BA	BD	PU	PTS
Hippo KASSANAKE.....	CEN.	643	21	23	44	15	30	664
Joey JUNEAU.....	A.D.	40	262	3	1	2	4	302
Cam NEELEY.....	A.G.	57	194	4	5	2	4	251
Raymond BOURQUE.....	D.D.	50	59	2	2	1	7	109
Mikhail TATARINOV.....	D.G.	50	43	4	0	3	9	93
Scott BAILEY.....	GARD	1	5	0	0	0	0	6
Jon CASEY.....	GARD	2	8	0	0	0	0	10

LES GARDIENS:	V	D	MIN:	LAN:	BC	XEFF	MOY:
Scott BAILEY....	23	2	373:22	1321	261	80.2	10.49
Jon CASEY.....	13	17	449:39	1606	366	77.2	12.22

LES PUNITIONS:	MIN	RET+IND	MI	MD	MA	MATCH
	74	5+11	9	0	1	0

LES LANCERS AU BUT:

DOMICILE			ETRANGER			TOTAL		
LAN:	MOY:	XEFF	LAN:	MOY:	XEFF	LAN:	MOY:	XEFF
LP 1882	78.4	25.4	1493	48.2	24.5	3375	61.4	25.0
LC 1253	52.2	42.9	1681	54.2	55.4	2934	53.4	50.0

KINGS - LOS ANGELES (Yves GOSSELIN)

113/158	94/92	69/103		PARTIES NEUTRES
BOS (2-8)	MTL (4-5)	S.J (2-6)		(0-0)
BOS (0-8)	MTL (1-8)	S.J (2-9)		00/00
92/191	60/137	67/141		

NOM:	POS:	B	P	BG	BA	BD	PU	PTS
Wayne GRETZKY.....	CEN.	292	14	9	35	11	37	306
Jari KURRI.....	A.D.	65	63	2	9	1	4	128
Yves GOSSELIN.....	A.G.	35	100	0	3	3	7	135
Alexei ZHITNIK.....	D.D.	55	58	0	5	2	10	113
Rob BLAKE.....	D.G.	43	30	0	5	3	19	73
Kelly HRUDEY.....	GARD	1	2	0	1	0	0	3
Dave GOVERDE.....	GARD	2	3	0	1	0	0	5

LES GARDIENS:	V	D	MIN:	LAN:	BC	XEFF	MOY:
Kelly HRUDEY....	6	8	210:49	652	158	75.8	11.26
Dave GOVERDE....	5	36	615:34	2789	664	76.2	16.19

LES PUNITIONS:	MIN	RET+IND	MI	MD	MA	MATCH
	96	5+4	9	0	1	0

LES LANCERS AU BUT:

DOMICILE			ETRANGER			TOTAL		
LAN:	MOY:	XEFF	LAN:	MOY:	XEFF	LAN:	MOY:	XEFF
LP 1196	44.3	23.1	1216	43.4	18.0	2412	43.9	20.5
LC 1396	51.7	42.9	2043	73.0	39.7	3439	62.5	40.6

CANADIENS - MONTREAL (Jean-François MAILLET)

143/117	137/60	105/72		PARTIES NEUTRES
BOS (8-3)	L.A (8-1)	S.J (7-3)		(0-0)
BOS (1-7)	L.A (5-4)	S.J (0-8)		00/00
72/156	92/94	41/103		

NOM:	POS:	B	P	BG	BA	BD	PU	PTS
Stéphan LEBEAU.....	CEN.	374	13	20	19	9	51	387
Guy CARBONNEAU.....	A.D.	84	133	5	3	4	7	217
Gilbert DIONNE.....	A.G.	45	85	3	2	3	16	130
Matt SCHNEIDER.....	D.D.	62	48	1	5	7	31	110
Eric DESJARDINS.....	D.G.	25	42	0	3	0	15	67
Patrick ROY.....	GARD	0	2	0	0	0	0	2
André RACICOT.....	GARD	0	4	0	0	0	0	4

LES GARDIENS:	V	D	MIN:	LAN:	BC	XEFF	MOY:
Patrick ROY.....	18	15	486:49	1520	304	80.0	9.37
André RACICOT...	11	11	337:38	1286	296	77.0	13.16

LES PUNITIONS:	MIN	RET+IND	MI	MD	MA	MATCH
	136	7+9	7	0	0	0

LES LANCERS AU BUT:

DOMICILE			ETRANGER			TOTAL		
LAN:	MOY:	XEFF	LAN:	MOY:	XEFF	LAN:	MOY:	XEFF
LP 1781	59.4	21.6	975	39.0	21.0	2756	50.1	21.4
LC 1276	42.5	52.8	1535	61.4	50.0	2811	51.1	51.9

SHARKS - SAN JOSE (Stéphane RENAUD)

128/91	103/41	141/67		PARTIES NEUTRES
BOS (8-2)	MTL (8-0)	L.A (9-2)		(0-0)
BOS (0-8)	MTL (3-7)	L.A (6-2)		00/00
83/130	72/105	103/69		

NOM:	POS:	B	P	BG	BA	BD	PU	PTS
Pat FALLOON.....	CEN.	436	11	22	33	17	63	447
Viktor KOZLOV.....	A.D.	71	118	7	5	7	6	189
Sergei MAKAROV.....	A.G.	38	155	2	3	4	7	193
Rob ZETTLER.....	D.D.	43	31	2	3	6	23	74
Jeff NORTON.....	D.G.	42	29	1	4	5	23	71
Jimmy WAITE.....	GARD	0	1	0	0	0	0	1
Arturs IRBE.....	GARD	0	2	0	0	0	0	1

LES GARDIENS:	V	D	MIN:	LAN:	BC	XEFF	MOY:
Jimmy WAITE.....	25	4	441:04	1065	200	81.2	6.80
Arturs IRBE.....	9	18	383:54	1385	300	78.3	11.73

LES PUNITIONS:	MIN	RET+IND	MI	MD	MA	MATCH
	130	5+10	2	0	0	0

LES LANCERS AU BUT:

DOMICILE			ETRANGER			TOTAL		
LAN:	MOY:	XEFF	LAN:	MOY:	XEFF	LAN:	MOY:	XEFF
LP 1786	61.6	20.8	1379	53.0	18.7	3165	57.6	19.9
LC 1058	36.5	59.3	1410	54.2	55.4	2468	44.9	52.8

HOCKEY SUR TABLE HEBDO est une publication présentée par Stéphane RENAUD.
c 1994 - LIGUE NATIONALE DE HOCKEY SUR TABLE et STEPHANE RENAUD enr.

Vos commentaires et suggestions sont appréciés.

ADRESSE: 2095 Labelle #5, Longueuil, Québec. CP: J4J 3K8. Tél: (514) 463-0203.

Statistiques d'équipe:

	PROLONGATIONS			AV. NUMÉRIQUES		DÉS. NUMÉRIQU:		TIRS DE PUNITIONS:
	V	D	MOY:	BP/AN	%	BC/DN	%	
BOSTON.....	1	2	,333	51/91	56,0	36/69	47,8	1/4
MONTREAL.....	1	1	,500	32/74	43,2	59/124	52,4	0/1
LOS ANGELES....	2	2	,500	57/146	39,0	48/88	45,5	0/3
SAN JOSE.....	2	1	,667	48/92	52,2	44/120	63,3	0/1

Les meneurs:

POINTS:

KASSANAKE C;Bos. 664
FALLOON C;SJ... 447
LEBEAU C;Mtl... 387
GRETZKY C;LA... 306
JUNEAU AD;Bos.. 302
NEELEY AG;Bos... 251

AILIERS:

JUNEAU AD;Bos... 302
NEELEY AG;Bos.. 251
CARBONNEAU AD;Mtl 217
MAKAROV AG;SJ... 193
KOZLOV AD;SJ... 189
GOSELIN AG;LA.. 135

DÉFENSEURS:

ZHITNIK DD;LA... 113
SCHNEIDER DD;Mtl 110
BOURQUE DD;Bos.. 109
TATARINOV DG;Bos. 93
ZETTLER DD;SJ... 74
BLAKE DG;LA..... 73

BUTS:

KASSANAKE C;Bos. 643
FALLOON C;SJ... 436
LEBEAU C;Mtl... 374
GRETZKY C;LA... 292
CARBONNEAU AD;Mtl 84
KOZLOV AD;SJ... 71

PASSES:

JUNEAU AD;Bos... 262
NEELEY AG;Bos... 194
MAKAROV AG;SJ... 155
CARBONNEAU AD;Mtl 133
KOZLOV AD;SJ... 118
GOSELIN AG;LA. 100

BUTS GAGNANTS:

KASSANAKE C;Bos.. 23
FALLOON C;SJ..... 22
LEBEAU C;Mtl..... 20
GRETZKY C;LA..... 9
KOZLOV AD;SJ..... 7
CARBONNEAU AD;Mtl. 5

BUTS AVAN.NUMÉRIQ:

KASSANAKE C;Bos.. 44
GRETZKY C;LA..... 35
FALLOON C;SJ..... 33
LEBEAU C;Mtl..... 19
KURRI AD;LA..... 9
5 égalités..... 5

BUTS DÉS.NUMÉRIQ:

FALLOON C;SJ..... 17
KASSANAKE C;Bos.. 15
GRETZKY C;LA..... 11
LEBEAU C;Mtl..... 9
KOZLOV AD;SJ..... 7
CARBONNEAU AD;Mtl. 7

LES GARDIENS

MOYENNES:

WAITE ;SJ..... 6,80
ROY ;Mtl..... 9,37
BAILEY ;Bos... 10,49
HRUDEY ;LA... 11,26
IRBE ;SJ..... 11,73

VICTOIRES:

WAITE ;SJ..... 25-4
BAILEY ;Bos.... 23-1
ROY ;Mtl..... 18-15
CASEY ;Bos.... 13-17
RACICOT ;Mtl.. 11-11

% D'ARRETS:

WAITE ;SJ..... 81,2
BAILEY ;Bos.... 80,2
ROY ;Mtl..... 80,0
IRBE ;SJ..... 78,3
CASEY ;Bos.... 77,2

LES PUNITIONS:

FALLOON C;SJ..... 63
LEBEAU C;Mtl..... 51
GRETZKY C;LA..... 37
SCHNEIDER DD;Mtl. 31
KASSANAKE C;Bos.. 30
2 égalités (SJ).. 23

LES 15 MEILLEURS

JOUEURS DE LA LNHT:

1) KASSANAKE (18) /
2) JUNEAU (18) /
3) WAITE (18) /
4) LEBEAU (16) +8
5) ZHITNIK (16) /
6) ROY (13) +4
7) BAILEY (17) -3
8) BOURQUE (17) /
9) SCHNEIDER(15) -2
10) TATARINOV (8) +3
11) CASEY (3) N
12) HRUDEY (4) N
13) NEELEY (14) -2
14) IRBE (9) +1
15) CARBONNEAU(14) N

LES TROIS ÉTOILES DE LA DERNIERE SEMAINE:

- 1) ROY G;Mtl
Il a accumulé en 2 partie à Mtl une efficacité de 89%.
- 2) LEBEAU C;Mtl
Pour ses 17 buts contre L.A. et son amélioration dans le classement.
- 3) CASEY G;Bos
Pour sa victoire et son efficacité de 90% à San José.

Les records battus ou égalisés:

906) + DE BUTS EN 1 PARTIE PAR UN GARD:

#106: GOVERDE (LA) contre Canadiens à Montréal..... 1 buts
(égalité avec 18 gardiens)

Ceux qui ont passés près!

902) PLUS DE BUTS EN UNE PARTIE PAR UN AILIER DROIT:

#110 (LA vs BOS): KURRI (LA) → 4 buts.
(le record: Stallone (Dét) 2 fois avec 6 buts en saison 7).

910) PLUS DE PASSES EN UNE PARTIE PAR UN DÉFENSEUR DROIT:

#106 (LA vs MTL): SCHNEIDER (Mtl) → 4 passes.
(le record: Bourque (Bos) avec 6 passes en saison 7).

911) PLUS DE PASSES EN UNE PARTIE PAR UN DÉFENSEUR GAUCHE:

#109 (MTL vs BOS): DESJARDINS (Mtl) → 4 passes.
(le record: Benning et Roberts avec 5 passes en saison 7 et 8).

Comparaison entre les saisons 8 et 9:

Après 18 semaines d'activités...

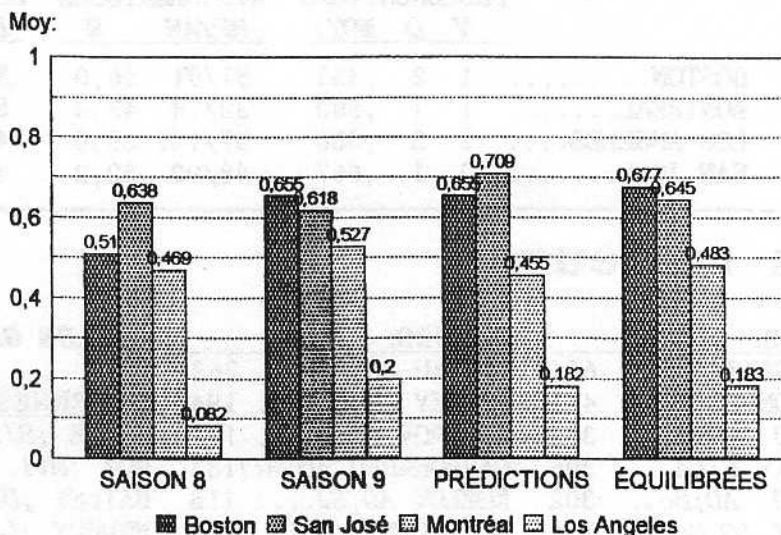
Saison #8: 93/02/02.

PREDICTION 1993/94:

	<i>PJ</i>	<i>V</i>	<i>D</i>
BOSTON.....	55	36	19
SAN JOSE... ..	55	39	16
MONTREAL... ..	55	25	30
LOS ANGELES	55	10	46

CETTE SEMAINE:

LA/BOS, SJ/BOS, LA/MTL, BOS/MTL, LA/SJ et MTL/SJ. **NOTE:** Le club favori est souligné.

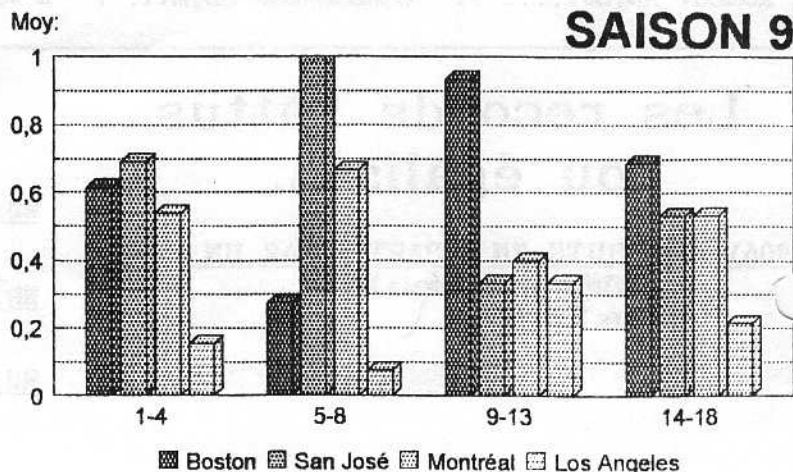
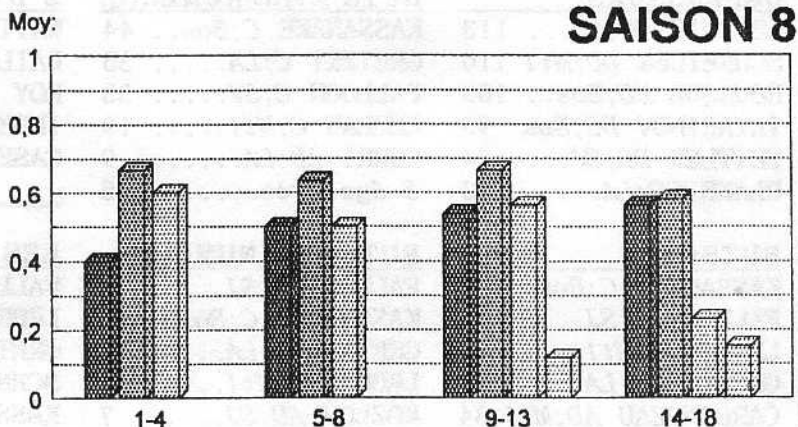


Quelques statistiques supplémentaires...

MOYENNES DES CLUBS PAR TRANCHE DE 4 ET 5 SEMAINES DES SAISONS 8 & 9: ▶

MOYENNES OFFENSIVES ET DEFENSIVES DES CLUBS A L'ETRANGER:

OFFENSIVES		DEFENSIVES	
<i>Club:</i>	<i>MBP:</i>	<i>Club:</i>	<i>MBC:</i>
à BOSTON:			
LA.....	11,50	SJ.....	16,25
SJ.....	10,38	MTL.....	19,50
MTL.....	9,00	LA.....	23,88
à Los Angeles:			
BOS.....	15,80	SJ.....	8,63
SJ.....	12,88	MTL.....	10,44
MTL.....	10,22	BOS.....	11,30
à MONTREAL:			
BOS.....	10,64	SJ.....	10,50
SJ.....	7,20	BOS.....	13,00
LA.....	6,67	LA.....	15,22
à SAN JOSE:			
BOS.....	9,10	BOS.....	12,80
LA.....	6,09	LA.....	12,82
MTL.....	5,13	MTL.....	12,88



« HOCKEY SUR TABLE / INFO »

LE JOURNAL QUI DIT TOUTE LA VÉRITÉ SUR LA L.N.H.T., ET PLUS ENCORE!

LE BOURREAU DU DONJON

SEMAINE DU 8 FÉVRIER 1994.

Je crois qu'il existe un Dieu pour les athées! Ma prière a été exaucée et il y a eu des **ÉVÉNEMENTS** cette semaine et au moins une crise dans les coulisses. Je suis joyeux (oui, oui, moi) et mes prisonniers en savent quelque chose!! J'ai commencé par couler de la cire chaude sur leurs plaies ouvertes puis, je les ai roulés dans le gros sel et... heu, passons au hockey...

Premièrement, il y a eu l'arrivée attendue et remarquée des compteurs de tirs au but (CTB, c'est très bien. Jeu de mots). C'est un système facile d'adaptation et fort pratique. Notre bon marqueur JF va ainsi prendre moins de cinq minutes par intermission pour compter les tirs au but, quand il ne devait pas recommencer parce qu'il s'était trompé! Hihih!! La LNHT s'en va vers l'ère technologique. A quand le retour du chronomètre électrique?

Deuxièmement, les premiers résultats du système de notation des officiels (SNO) sont apparus dans HTH #18 et ce fut une surprise de constater que l'arbitre Gosselin est le mieux coté de la ligue comme arbitre et partage le

titre chez les marqueurs. Citation du principal intéressé: «Ouais, moi qui croyais remplacer l'arbitre Maillet comme souffre-douleur dans le cœur des joueurs, ce résultat me redonne confiance dans une fonction que je n'apprécie pas vraiment. Sachant cela, je sais que je peux maintenant faire de mon mieux, même si l'on tente de m'influencer durant une partie.» J'ajoute à cela que les arbitres dits "biens cotés" avant l'arrivée du SNO, se sont vu accorder une note probablement inférieure à leurs espérances, victimes sans nul doute du haut degré de performance que l'on attendait d'eux. On remarque que l'arbitre Maillet reste égal à lui-même; c'est-à-dire: _____ (remplissez le vide à votre goût!).

Troisièmement, ça brasse fort au Great Western Forum à Los Angeles. Malgré la victoire contre Montréal (YEAH! POURRI!!), le PDG des Kings a sorti une de ses rares terribles colères contre ses valeureux guerriers. La raison: deux matchs perdus en accordant plus de 20 buts. Son commentaire, pour le moins coloré, est le suivant: «TABARNAK, comment voulez-vous qu'on garde un once de crédibilité si on continue d'accorder 20 buts et plus par game? Les défenseurs vont au match des étoiles et ça se croit bon! Ça revient et ça assit son cul sur une monta-

gne de rondelles!! Si le succès leur monte à la tête, on va les redescendre dans les mineures, pis vite! CRISSE, j'en veux pas de ces horreurs là, COMPRIS??» OUF! Et ce qui n'est pas pour arranger les choses, l'équipe part faire un long voyage de six parties à l'étranger où l'on s'attend à aucune victoire. Ça va être dur! Richard Chamberleau accompagnera l'équipe sur la route et il nous enverra de beaux reportages.

Voilà, c'est tout pour cette semaine. Si vous venez faire un tour au donjon, vous pouvez essayer GRATUITEMENT notre nouvelle écarteleuse électronique. Plus vous criez, plus elle écartèle!!! Salut!

Le bourreau du donjon.

PS: J'oubliais mes "awards" de cette semaine. Le "GRACIE" cette semaine va à JF Maillet pour sa contribution liquide à la ligue. Je parle bien sûr du COKE que l'on ne paie pas. Encore merci JF et ce n'est pas fini!! Le "GIBIER DE POTENCE" cette semaine va aux Kings pour leur relâchement contre les Sharks et les Bruins.

LE COURRIER DU DONJON

* Cher monsieur le bourreau du donjon,

*Je dois vous avouer que je suis quelque peu choqué par vos propos tenus dans votre article de la semaine dernière dans HTH (#19). En effet vous dites que tout semble trop tranquille actuellement dans la LNHT; qu'il n'y a pas de renversement spectaculaire, pas de matchs haineux et pas de controverses. Vous poussez même jusqu'à souhaiter voir le PDG des Sharks - Stéphane Renaud - faire une crise comme lui seul sait si bien le faire. Comment peut-on en venir à souhaiter de tels agissements? N'est-ce pas là vouloir faire de la LNHT une ligue de cirque?

*Je me souviens très bien qu'en début de saison, plusieurs critiquèrent les gestes posés par Stéphane Renaud (le livre des règlements déchiré, le stylo dans le mur, etc.). On ne voulait en aucun cas se voir répéter ces choses. Le patron des Sharks s'en sorti indemne avec un sérieux avertissement. Et voilà qu'aujourd'hui vous souhaitez le voir commettre des gestes semblables. Je ne peux que penser par vos propos honteux que vous êtes un "anti-Sharks" et si c'est vraiment le cas, je doute fort que les partisans de San José aient une bonne pensée pour vous.

*Il est vrai que nous aussi, à San José, aimons les spectacles que nous

offre notre club et son grand manitou. Mais je vois dans vos propos un piège tendu grand ouvert à Renaud. La LNHT a-t-elle besoin d'argent pour que vous souhaitiez de tels agissements? Je crois que Stéphane Renaud a déjà assez de problèmes actuellement pour se passer de tels commentaires. Je vous le répète, il est scandaleux de voir écrier des commentaires de la sorte. Tout comme je trouve inadmissible de voir un journal aussi prestigieux que HOCKEY SUR TABLE HEBDO publier des articles aussi blessants. Je souhaite de tout cœur que le spectacle offert maintenant par les clubs de la LNHT continuera dans le même sens pour les semaines à venir. Et si vraiment vous vous ennuyez, venez à San José assister aux entraînements où ça brasse assez bien, merci!

Signé: Un partisan des Sharks."

Il ne faut pas penser que je souhaite que de tels actes disgracieux se reproduisent. C'est surtout au niveau de la compétition entre les joueurs et autres événements notables qu'il ne se passait rien. C'est pas bien de considérer le PDG des Sharks (POUAH! Ça sent le pourri!) comme étant le centre de la LNHT. D'autres directeur général peuvent pognier les nerfs. Puis, HTH est ouvert à la liberté de presse et si mes propos vous choquent, tant mieux, j'ai réussi mon mandat. De toute façon, M. Renaud est assez grand pour se défendre et n'a pas besoin de votre aide pour ce faire. Merci de m'avoir écrit et à la prochaine.

The Bourreau of the Donjon.

LES POTINS DE LA SEMAINE

Vous ne devinez jamais! Les Sharks ont perdu une fois de plus à San José pour une quatrième fois cette saison et une seconde fois contre les Bruins. Et dire que San José n'avait connu qu'une seule défaite contre les clubs actuels la saison dernière...



Ça ne s'était pas vu depuis le 8 décembre 1992: une victoire de Montréal à Boston. C'est tout à fait incroyable de la part des Canadiens. Ces mêmes Canadiens qui semblent instables depuis quelques semaines (3 défaites une semaine, 3 victoires la suivante, 3 défaites, 3 victoires, etc.). Mais pour le moment, imaginez-vous un peu la joie du directeur général JF Maillet suite à cette victoire inattendue...



Los Angeles commençait cette semaine une série de 6 parties à l'étranger. Ce que l'on peu en dire c'est qu'il a commencé d'une très mauvaise façon: 3 défaites en 3 parties, 23 BP (7,67) et 58 BC (19,33). Souhaitons qu'il sera faire mieux la semaine prochaine...

COMMUNIQUE DE LA LNHT

Lors de la rencontre #109 du 15 février dernier (MONTREAL vs BOSTON), un protêt fut demandé par Herman Tremblay (Boston) suite à une décision qu'il trouvait douteuse de la part du marqueur Stef après 3:53 en deuxième période.

Le pointage était alors 8 à 4 pour Montréal. Boston, compta un but avec son centre en deuxième période à 3:53. Mais le marqueur Stef appela un "roughing", ce qui ne plaisa pas à M. Tremblay qui frappa le sol de ses poings. Sa paire de lunettes fut de ce coup projetée un peu plus loin. De ce fait, toujours le marqueur Stef appela une inconduite mineure de la part de Boston. Suite à ces événements, le jeu continua. Montréal profita du double avantage numérique pour marquer un but tandis que Boston en marqua un en double désavantage numérique. La partie se termina par une victoire de Montréal de 14 à 11.

Le protêt fut reçu par l'arbitre Yves (qui n'était pas concerné dans la décision du marqueur) qui le refusa en prétendant qu'il y avait bien et bel eu un "roughing" avant qu'il n'y ait but. Le protêt sur le match #109 est donc refusé.

L.N.H.T.

UN CLASSEMENT DES MEILLEURS UN PEU BIZARRE!

Sans doute vous posez-vous des questions au sujet du classement des meilleurs joueurs de la LNHT (dans la section des meneurs, à la page 3), tout comme nous qui en sommes les premiers surpris. Nous assistons présentement à un phénomène qui fausse toutes les données que nous utilisons pour déterminer ce classement. Quelques explications s'imposent...

Cette semaine, sur les 15 joueurs, nous ne retrouvons que 5 joueurs avants (2 centres et 3 ailiers) et 10 joueurs arrières (4 défenseurs et 6 gardiens). Est-ce à dire que la ligue favorise les joueurs défensifs et le jeu défensif? En fait, non! Il y a jusqu'à maintenant trois joueurs qui faussent (dont deux très lourdement) les données: Le moins pire est le gardien Waite qui agit juste assez pour ne pas nuire les autres gardiens; le deuxième est Juneau qui domine d'une façon outrageuse les ailiers; et le troisième, qui n'a pas besoin de présentation, est Kassanakee. Ces trois joueurs occupent ensemble les trois premières place du classement depuis le début de la saison. Et la domination de ces trois joueurs (surtout Kassanakee et Juneau) à leurs positions fait que les autres joueurs se retrouvent loin derrière, ce qui laisse amplement de places pour les défenseurs et les autres gardiens (de la 4^e à la 12^e place: un seul centre, 4 défenseurs et 4 gardiens; les 3 dernières position: 2 ailiers et 1 gardien).

Je parlais plus haut que ces trois joueurs faussaient les données. Vous en êtes pas convaincus? Alors pourquoi ne retrouve-t-on pas Falloon (le meilleur et le plus agressif centre après Kassanakee) dans le classement? Depuis le début de la saison il ne s'y est retrouvé que 9 fois (la dernière fois le 23 novembre 1993). La réponse est simple: la domination de Kassanakee est tellement grande qu'il envoie Falloon aux oubliettes. Même Lebeau (3^e chez les centres) paraît mieux que lui. Pourquoi? Parce que dans nos données, il se frotte qu'à Falloon qui lui se frotte à Kassanakee. Voilà donc pourquoi nous ne retrouvons dans le classement que 5 joueurs avants.

Est-ce notre méthode de calcul qui est fautive? Nous ne le croyons pas. La saison #8 donna un classement à l'image de la ligue. Ce qui démontre que notre système est bon. Si ce système serait réajusté, ça viendrait à dire que nous changeons notre système à cause de deux ou trois joueurs qui dominent la ligue. Et nous croyons que vous conviendrez avec nous que ce ne serait pas juste pour ces joueurs. S'ils sont aussi dominant c'est parce qu'ils ont travaillé fort pour le devenir. Félicitons plutôt ces trois joueurs qui termineront la saison parmi les trois meilleurs (99,9% des chances) du classement.

H.T.H.

