



*Stef*

## Classement:

	PJ	V	D	P-D	BP	BC	DIF:	MOY:	MBP:	MBC:	PTS
BRUINS...	61	40	21	3-2	955	704	+251	.656	15.66	11.54	82
SHARKS...	61	38	23	3-2	692	553	+139	.623	11.34	9.07	78
CANADIENS	61	33	28	3-1	667	662	+ 5	.541	10.93	10.85	67
KINGS....	61	11	50	4-2	535	930	-395	.180	8.77	15.25	24

### Après 20 semaines d'activités.

#### A DOMICILE:

	PJ	V	D	P-D	BP	BC	DIF:	MOY:	MBP:	MBC:
BRUINS...	28	27	1	0-0	571	288	+283	.964	20.39	10.29
SHARKS...	33	28	5	2-1	421	227	+194	.849	12.76	6.88
CANADIENS	32	25	7	1-1	421	262	+159	.781	13.16	8.19
KINGS....	29	8	21	4-2	288	371	- 83	.276	9.93	12.79

► Yves pique une crise à Montréal et l'arbitre Stef ne se laisse pas intimider...

► Un deuxième miracle pour Montréal: une victoire à San José (la première en saison régulière depuis le 5 avril 1992 - gagné 6 à 5)...

#### A L'ETRANGER:

	PJ	V	D	P-D	BP	BC	DIF:	MOY:	MBP:	MBC:
BRUINS...	33	13	20	3-2	384	416	- 32	.394	11.64	12.61
SHARKS...	28	10	18	2-1	271	326	- 55	.357	9.68	11.64
CANADIENS	29	8	21	2-0	246	400	-154	.276	8.48	13.79
KINGS....	32	3	29	0-0	247	559	-312	.094	7.72	17.47

#### SURFACES NEUTRES:

	PJ	V	D	P-D	BP	BC	DIF:	MOY:	MBP:	MBC:
BRUINS...	0	0	0	0-0	0	0	+ 0	.000	0.00	0.00
SHARKS...	0	0	0	0-0	0	0	+ 0	.000	0.00	0.00
KINGS....	0	0	0	0-0	0	0	+ 0	.000	0.00	0.00
CANADIENS	0	0	0	0-0	0	0	+ 0	.000	0.00	0.00

## Résultats de la dernière semaine (94/03/08):

#117 MTL 10  
L.A 9

#118 S.J 8  
L.A 3

#119 MTL 19  
BOS 21

#120 L.A 7  
BOS 36

#121 MTL 5  
S.J 11

#122 BOS 8  
S.J 13

## Calendrier:

### CETTE SEMAINE:

Arb/Marq:

KINGS vs CANADIENS.....Herm/Stef<sup>123</sup>  
SHARKS vs CANADIENS.....Yves/Herm<sup>124</sup>  
BRUINS vs KINGS.....J.F./Stef<sup>125</sup>  
SHARKS vs KINGS.....Herm/J.F.<sup>126</sup>  
CANADIENS vs BRUINS.....Stef/Yves<sup>127</sup>  
SHARKS vs BRUINS.....J.F./Yves

94/03/22

Arb/Marq:

SHARKS vs BRUINS.....Yves/J.F.  
KINGS vs BRUINS.....J.F./Stef  
SHARKS vs CANADIENS.....Herm/Yves  
BRUINS vs CANADIENS.....Yves/Stef  
SHARKS vs KINGS.....Herm/J.F.  
CANADIENS vs KINGS.....Stef/Herm

94/03/29

Arb/Marq:

BRUINS vs KINGS.....Stef/J.F.  
SHARKS vs KINGS.....J.F./Herm  
CANADIENS vs BRUINS.....Yves/Stef  
SHARKS vs BRUINS.....J.F./Yves  
KINGS vs CANADIENS.....Stef/Herm  
SHARKS vs CANADIENS.....Herm/Yves

# Les équipes:

## BRUINS - BOSTON (Herman TREMBLAY)

177/91	245/109	149/88					PARTIES NEUTRES	
MTL (8-1)	L.A.(10-0)	S.J (9-0)					(0-0)	
MTL (3-9)	L.A (8-2)	S.J (2-9)					00/00	
136/153	158/113	99/141						
NOM:	POS:	B	P	BG	BA	BD	PU	PTS
Hippo KASSANAKE.....	CEN.	723	24	26	61	15	34	747
Joey JUNEAU.....	A.D.	51	289	4	2	3	4	340
Cam NEELEY.....	A.G.	69	229	4	7	2	4	298
Raymond BOURQUE.....	D.D.	56	67	2	4	1	8	123
Mikhail TATARINOV.....	D.G.	53	52	4	0	3	10	105
Scott BAILEY.....	GARD	1	7	0	0	0	0	8
Jon CASEY.....	GARD	2	9	0	0	0	0	11
LES GARDIENS:	V	D	MIN:	LAN:	BC	XEFF	MOY:	
Scott BAILEY....	27	2	433:22	1510	302	80.0	10.46	
Jon CASEY.....	13	19	479:19	1715	398	76.8	12.46	
LES PUNITIONS:	MIN	RET+IND	MI	MD	MA	MATCH		
	80	5+11	9	0	1	0		

LES LANCERS AU BUT:

DOMICILE			ETRANGER			TOTAL			
LAN:	MOY:	XEFF	LAN:	MOY:	XEFF	LAN:	MOY:	XEFF	
LP	2293	81.9	24.9	1580	47.9	24.3	3873	63.5	24.7
LC	1442	51.5	42.2	1790	54.2	56.5	3232	53.0	50.5

## CANADIENS - MONTREAL (Jean-François MAILLET)

162/127	154/63	105/72					PARTIES NEUTRES	
BOS (9-3)	L.A (9-1)	S.J (7-3)					(0-0)	
BOS (1-8)	L.A (6-4)	S.J (1-9)					00/00	
91/177	102/103	53/120						
NOM:	POS:	B	P	BG	BA	BD	PU	PTS
Stéphan LEBEAU.....	CEN.	424	15	23	29	10	61	439
Guy CARBONNEAU.....	A.D.	93	150	5	4	4	8	243
Gilbert DIONNE.....	A.G.	51	95	3	3	4	19	146
Matt SCHNEIDER.....	D.D.	67	51	1	6	7	34	118
Eric DESJARDINS.....	D.G.	32	46	1	5	1	18	78
Patrick ROY.....	GARD	0	2	0	0	0	0	2
André RACICOT.....	GARD	0	4	0	0	0	0	4
LES GARDIENS:	V	D	MIN:	LAN:	BC	XEFF	MOY:	
Patrick ROY....	21	15	531:49	1635	326	80.1	9.20	
André RACICOT...	12	13	384:29	1490	328	78.0	12.80	
LES PUNITIONS:	MIN	RET+IND	MI	MD	MA	MATCH		
	156	7+12	7	0	0	0		

LES LANCERS AU BUT:

DOMICILE			ETRANGER			TOTAL			
LAN:	MOY:	XEFF	LAN:	MOY:	XEFF	LAN:	MOY:	XEFF	
LP	1933	60.4	21.8	1133	39.1	21.7	3066	50.3	21.8
LC	1338	41.8	53.3	1792	61.8	50.0	3130	51.3	52.3

## KINGS - LOS ANGELES (Yves GOSSELIN)

113/158	103/102	72/111					PARTIES NEUTRES	
BOS (2-8)	MTL (4-6)	S.J (2-7)					(0-0)	
BOS(0-10)	MTL (1-9)	S.J(2-10)					00/00	
109/245	63/154	75/160						
NOM:	POS:	B	P	BG	BA	BD	PU	PTS
Wayne GRETZKY.....	CEN.	313	115	9	37	12	40	328
Jari KURRI.....	A.D.	69	69	2	9	1	4	138
Yves GOSSELIN.....	A.G.	40	103	0	6	4	8	143
Alexei ZHITNIK.....	D.D.	63	60	0	6	3	12	123
Rob BLAKE.....	D.G.	45	34	0	5	4	20	79
Kelly HRUDEY.....	GARD	1	2	0	1	0	0	3
Dave GOVERDE.....	GARD	2	3	0	1	0	1	5
LES GARDIENS:	V	D	MIN:	LAN:	BC	XEFF	MOY:	
Kelly HRUDEY....	6	11	255:47	808	195	75.9	11.45	
Dave GOVERDE....	5	39	655:34	3072	720	76.6	16.48	
LES PUNITIONS:	MIN	RET+IND	MI	MD	MA	MATCH		
	125	6+7	12	1	4	1		

LES LANCERS AU BUT:

DOMICILE			ETRANGER			TOTAL			
LAN:	MOY:	XEFF	LAN:	MOY:	XEFF	LAN:	MOY:	XEFF	
LP	1285	44.3	22.4	1377	43.0	17.9	2662	43.6	20.1
LC	1469	50.7	43.3	2440	76.3	38.7	3909	64.1	40.2

## SHARKS - SAN JOSE (Stéphane RENAUD)

141/99	120/53	160/75					PARTIES NEUTRES	
BOS (9-2)	MTL (9-1)	L.A(10-2)					(0-0)	
BOS (0-9)	MTL (3-7)	L.A (7-2)					00/00	
88/149	72/105	111/72						
NOM:	POS:	B	P	BG	BA	BD	PU	PTS
Pat FALLOON.....	CEN.	481	12	26	35	18	67	493
Viktor KOZLOV.....	A.D.	80	128	7	5	7	6	208
Sergei MAKAROV.....	A.G.	40	172	2	3	4	8	212
Rob ZETTLER.....	D.D.	45	35	2	3	7	23	80
Jeff NORTON.....	D.G.	46	32	1	5	5	23	78
Jimmy WAITE.....	GARD	0	1	0	0	0	0	1
Arturs IRBE.....	GARD	0	2	0	0	0	1	2
LES GARDIENS:	V	D	MIN:	LAN:	BC	XEFF	MOY:	
Jimmy WAITE....	28	5	502:55	1221	228	81.3	6.81	
Arturs IRBE....	10	18	413:54	1530	322	79.0	11.68	
LES PUNITIONS:	MIN	RET+IND	MI	MD	MA	MATCH		
	135	5+11	2	0	0	0		

LES LANCERS AU BUT:

DOMICILE			ETRANGER			TOTAL			
LAN:	MOY:	XEFF	LAN:	MOY:	XEFF	LAN:	MOY:	XEFF	
LP	2042	61.9	20.6	1453	51.9	18.7	3495	57.3	19.8
LC	1214	36.8	58.9	1555	55.5	54.8	2769	45.4	57.9

HOCKEY SUR TABLE HEBDO est une publication présentée par Stéphane RENAUD.  
c 1994 - LIGUE NATIONALE DE HOCKEY SUR TABLE et STEPHANE RENAUD enr.

Vos commentaires et suggestions sont appréciés.  
ADRESSE: 2095 Labelle #5, Longueuil, Québec. CP: J4J 3K8. Tél: (514) 463-0203.

# Statistiques d'équipe:

	PROLONGATIONS			AV. NUMÉRIQUES		DÉS. NUMÉRIQU:		TIRS DE PUNITIONS:
	V	D	MOY:	BP/AN	%	BC/DN	%	
BOSTON.....	1	2	,333	74/26	117 65,0	40/75	47,3	1/4
MONTREAL.....	2	1	,667	47/94	50,0	72/143	49,7	0/1
LOS ANGELES....	2	2	,500	65/63	158 39,9	79/129	35,8	0/3
SAN JOSE.....	2	2	,500	51/98	52,0	46/125	63,2	0/1

## Les meneurs:

237/467

238/468

### POINTS:

KASSANAKE C;Bos.	747
FALLOON C;SJ....	493
LEBEAU C;Mtl....	439
JUNEAU AD;Bos..	340
GRETZKY C;LA....	328
NEELEY AG;Bos..	298

### PASSES:

JUNEAU AD;Bos...	289
NEELEY AG;Bos...	229
MAKAROV AG;SJ...	172
CARBONNEAU AD;Mtl	150
KOZLOV AD;SJ....	128
GOSSELIN AG;LA.	103

### LES GARDIENS

#### MOYENNES:

WAITE ;SJ.....	6,81
ROY ;Mtl.....	9,20
BAILEY ;Bos...	10,46
HRUDEY ;LA....	11,45
IRBE ;SJ.....	11,68

### LES 15 MEILLEURS

#### JOUEURS DE LA LNHT:

1) KASSANAKE (20)	/
2) WAITE (20)	+1
3) LEBEAU (18)	+1
4) JUNEAU (20)	-2
5) ZHITNIK (18)	+1
6) BOURQUE (19)	+3
7) NEELEY (16)	+3
8) BAILEY (19)	-3
9) ROY (15)	-1
10) SCHNEIDER(17)	-3
11) TATARINOV(10)	+1
12) HRUDEY (6)	+3
13) GRETZKY (13)	N
14) IRBE (11)	+1
15) CASEY (5)	-1

### AILIERS:

JUNEAU AD;Bos...	340
NEELEY AG;Bos..	298
CARBONNEAU AD;Mt	243
MAKAROV AG;SJ...	212
KOZLOV AD;SJ....	208
DIONNE AG;Mtl...	146

### BUTS GAGNANTS:

KASSANAKE C;Bos..	26
FALLOON C;SJ.....	26
LEBEAU C;Mtl....	23
GRETZKY C;LA....	9
KOZLOV AD;SJ....	7
CARBONNEAU AD;Mtl.	5

#### VICTOIRES:

WAITE ;SJ.....	28-5
BAILEY ;Bos....	27-2
ROY ;Mtl.....	21-15
CASEY ;Bos....	13-19
RACICOT ;Mtl..	12-13

### DÉFENSEURS:

ZHITNIK DD;LA...	123
BOURQUE DD;Bos..	123
SCHNEIDER DD;Mtl	118
TATARINOV DG;Bos	105
ZETTLER DD;SJ....	80
BLAKE DG;LA.....	79

### BUTS AVAN.NUMÉRIQ:

KASSANAKE C;Bos..	61
GRETZKY C;LA....	37
FALLOON C;SJ....	35
LEBEAU C;Mtl....	29
KURRI AD;LA.....	9
NEELEY AG;Bos....	7

### % D'ARRETS:

WAITE ;SJ.....	81,3
ROY 1Mtl.....	80,1
BAILEY ;Bos....	80,0
IRBE ;SJ.....	79,0
RACICOT ;Mtl...	78,0

### BUTS:

KASSANAKE C;Bos.	723
FALLOON C;SJ....	481
LEBEAU C;Mtl....	424
GRETZKY C;LA....	313
CARBONNEAU AD;Mtl	93
KOZLOV AD;SJ....	80

### BUTS DÉS.NUMÉRIQ:

FALLOON C;SJ....	18
KASSANAKE C;Bos..	15
GRETZKY C;LA....	12
LEBEAU C;Mtl....	10
3 égalités.....	7
NORTON DG;SJ....	5

### LES PUNITIONS:

FALLOON C;SJ....	67
LEBEAU C;Mtl....	61
GRETZKY C;LA....	40
SCHNEIDER DD;Mtl.	34
KASSANAKE C;Bos..	34
2 égalités (SJ)..	23

### LES TROIS ÉTOILES DE LA DERNIERE SEMAINE:

- 1) NEELEY AG;Bos  
Pour son offensive et ses records battus cette semaine.
- 2) KASSANAKE C;Bos  
Pour son offensive dont 25 contre les Kings à Boston.
- 3) IRBE GARD;SJ  
Pour sa victoire et son efficacité de 92% à Los Angeles.

## Les records battus ou égalisés:

### 301) PLUS DE BUTS PAR UN CLUB EN UNE PARTIE:

#120: BRUINS contre Kings à Boston..... 36  
[ancien record: Bruins avec 34 buts cette saison (match #24)].

### 903) PLUS DE BUTS PAR UN AILIER GAUCHE EN UNE PARTIE:

#120: NEELEY (Bos) contre Kings à Boston..... 7  
[ancien record: Neeley avec 6 buts cette saison (match #52)].

### 912) PLUS DE PASSES PAR UN GARDIEN EN UNE PARTIE:

#119: BAILEY (Bos) contre Canadiens à Boston..... 2  
[record égalisé avec 6 autres gardiens].

### 915) PLUS DE POINTS PAR UN AILIER GAUCHE EN UNE PARTIE:

#120: NEELEY (Bos) contre Kings à Boston..... (7-13) 20  
[ancien record: Neeley avec (2-14) 16 points dans la saison #7].

### 918) PLUS DE POINTS PAR UN GARDIEN EN UNE PARTIE:

#119: BAILEY (Bos) contre Canadiens à Boston..... (0-2) 2  
[égalité avec 6 autres gardiens].



## Comparaison entre les saisons 8 et 9:

Après 20 semaines d'activités...

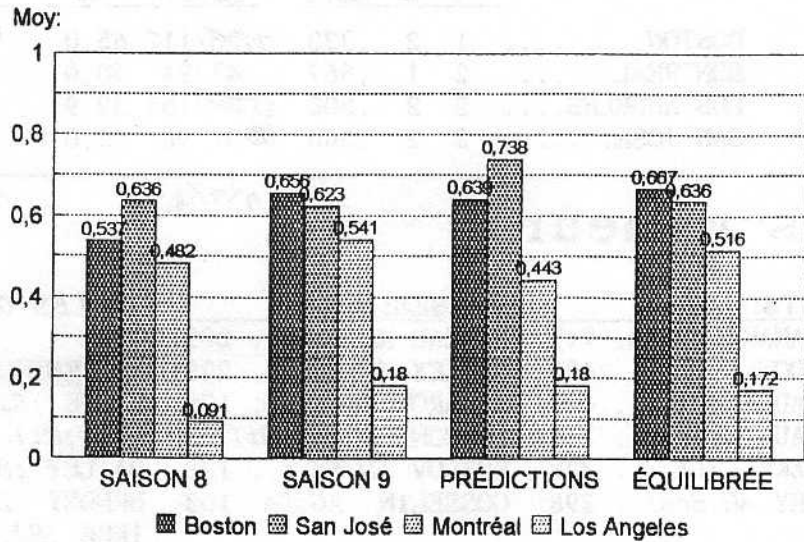
Saison #8: 93/02/16.

### PREDICTION 1993/94:

	<i>P</i>	<i>J</i>	<i>V</i>	<i>D</i>
BOSTON.....	61	39	22	
SAN JOSE...	61	45	16	
MONTREAL...	61	27	34	
LOS ANGELES	61	11	50	

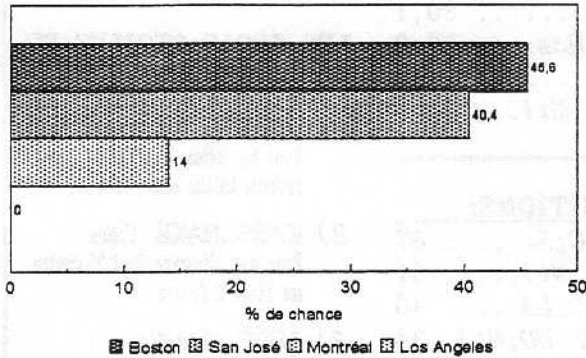
### CETTE SEMAINE:

LA/MTL, SJ/MTL, BOS/LA, SJ/LA, MTL/BOS et SJ/BOS. NOTE: Le club favori est souligné.

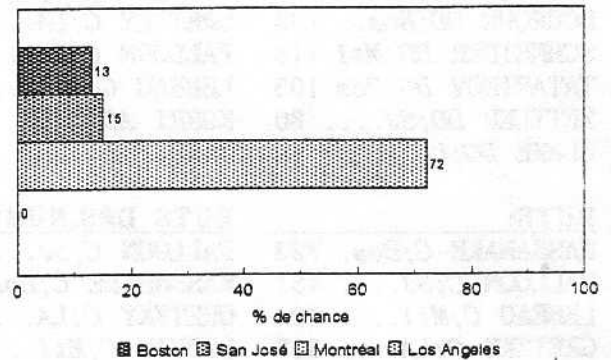


## Quelques statistiques supplémentaires...

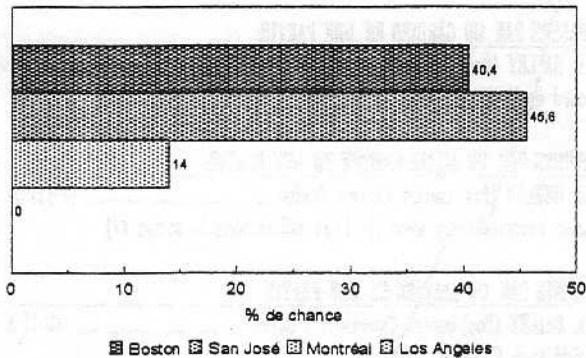
LES CHANCES DE FINIR EN 1ère PLACE



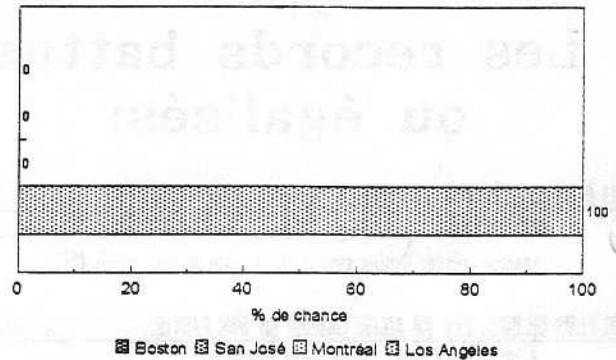
LES CHANCES DE FINIR EN 3e PLACE



LES CHANCES DE FINIR EN 2e PLACE



LES CHANCES DE FINIR EN 4e PLACE



# « HOCKEY SUR TABLE / INFO »

LE JOURNAL QUI DIT TOUTE LA VÉRITÉ SUR LA L.N.H.T., ET PLUS ENCORE!

## LE BOURREAU DU DONJON

SEMAINE DU 22 FÉVRIER 1994 (quelque part entre Lillehammer et Los Angeles).

Aah! Je reviens au cachot dans le chateau-fort des Kings et je vais me remettre au boulot, après un repos bien mérité. Vous souvenez-vous quand je priais pour qu'il y ait un semblant d'action? Depuis ce temps, les Kings en arrachent sur la route et la Cocotte-minute (et non moumoute, comme à Montréal) a finalement sauté: insatisfaits de leurs contre-performance pires que d'habitude, les joueurs s'en sont pris les uns contre les autres dans une bagarre à Montréal après le match, perdu 17-3. Oui, vous avez bien entendu; de la violence verbale et physique dans le vestiaire. J'ai manqué ça!!! Sérieusement, c'est dommage qu'une équipe en vienne à

cet extrême. Comment vont-ils rebondir à leur retour à Los Angeles? Vont-ils encore se frustrer? Où est rendu la touche magique de la première demie-saison? Les autres équipes ont-elles simplement haussées le niveau de jeu alors que les Kings n'ont pas suivi? Qui a placé le beurre dans la boîte à pain? Autant de questions qui devraient se répondre d'elles-mêmes dans les semaines à suivre. A l'approche des séries, ce climat malsain ne peut que nuire. O chers Kings, vous qui avez réussi à faire trembler (un peu) les autres équipes de la LNHT, ne redevenez pas la risée de la ligue. On pourrait ne pas s'en remettre. Les événements vous seront expliqués avec détails par Richard Chamberleau ici même, dans HTH.

Ceci m'amène à décerner le "GIBIER DE POTENCE" à

toute l'équipe des Kings et au joueur Yves Gosselin pour leur inconduite exagérée lors de la partie contre les Canadiens. Cela met de l'action dans la ligue mais ce n'est pas ce genre d'action que l'on veut voir souvent. Le président Tremblay reçoit, pour sa part, le "GRACIÉ" cette semaine pour l'équité des sanctions rendues contre les Rois de l'indiscipline. Ne peut instaurer l'ordre du chaos qui veut...

*Le Bourreau du Donjon.*


PS: Venez voir nos lions dans leur cage, ils sont affaiblis...

## LES POTINS DE LA SEMAINE

Malgré une averse de pénalités (un total de 8 punitions), Montréal est parvenu à vaincre les pauvres Kings à Los Angeles (10-9). Y a pas à dire, Montréal est vraiment "plate" on aura pas encore de liqueur cette semaine...



Vous aimez les matchs offensifs? Alors vous n'avez sûrement pas manqué le match opposant Montréal à Boston (#119) de la semaine dernière: 40 buts se sont marqués lors de cette partie (19 pour Montréal et 21 pour Boston). Mais que nous vaut ce sursaut offensif que connaît JF et ses Canadiens lors de ces dernières semaines à Boston? La nouvelle Canadienne de Montréal y est-elle pour quelque chose? Autant de questions sans réponses...



Vous aimez les matchs offensifs? La partie LA/BOS en était une, un peu ennuyeuse mais pas assez pour empêcher Boston de battre le record du plus grand nombre de buts en une partie. Mais que dire des pauvres Kings qui n'ont marqué que 7 buts lors de cette rencontre! Décidément, rien ne va plus pour cette équipe qui a pourtant réussi à se faire respecter lors de la première moitié de saison. Un énorme malaise défensif semble empêcher ces Kings de connaître de bonnes parties. Souhaitons qu'ils sauront s'en remettre avant les séries éliminatoires...

## COMMUNIQUÉ DE LA LNHT

**IMPORTANT:** Vous avez jusqu'au 26 avril 1994 pour faire parvenir vos suggestions concernant la réglementation de la LNHT. Vos suggestions doivent être remises au secrétaire de la ligue (Stéphane Renaud) par écrit. Un exemplaire de ces suggestions vous sera distribué la semaine suivante. Merci de votre collaboration...

Stef 194



# LES KINGS A L'ETRANGER (2)

Un grand reportage de notre collaborateur spécial Richard Chamberleau.

Semaine du 2 février.

Nous poursuivons notre voyage à Boston (...). Pendant ces quelques jours de relâche et de pratiques, les joueurs des Kings ont parcouru les rues de Boston pour un concours qu'ils s'étaient organisés: celui qui compte le plus grand nombre de rats gagne un prix qui n'a pas été dévoilé. C'est louche, mais un jour je saurai!... De toute façon, le gagnant a été Rob Blake qui n'avait pas peur de trainer dans les places les plus sales pour en trouver (des rats).

Ce petit repos a semblé redonner des forces et enlevé de la pression sur les épaules des Kings car ils ont offert une performance "régulière" au Garden de Boston (là où les joueurs ont compté le plus de rats, finalement), perdant 18 à 10. Rien de plus, rien de moins, un match sans histoire après tout. Allez hop! Dans l'avion, vers Montréal.



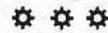
Durant ce court vol nous menant vers Montréal, le coach Barry Melrose, me commenta la saison jusqu'à présent: «Il ne faut pas uniquement voir cette période dure comme si elle avait représenté toute la saison. Non, la première moitié en fut une de rêve et il est dorénavant sûr que nous connaissons notre meilleure saison... Mes hommes ont du caractère et vous avez pu le constater maintes fois, ils ont honte de perdre, ils ont trop de fierté et d'orgueil pour accepter une chose pareille et ne rien faire. Richard, remarque bien comment on va réagir ce soir. Les Canadiens vont peut-être gagner, mais ça va être dur pour eux.»

Comme pour donner raison à leur entraîneur, nos "Satanic Majesties" attaquent sans relâche et ne lâchent pas la pression, malheureusement sans résultat. Profitant honteusement des fantômes achetés sur le marché noir, les beaux "Caves" comptent des bons et surtout des buts chanceux qui ont pour effet de démoraliser les Kings avec un effet secondaire imprévu: la frustration fait rage et sort tranquillement. (...) 2 inconduites en première période. Comme les Chauves Souris d'Outremont sont baveux en plus, la frustration sort maintenant en gros nuages de vapeur et tout explose: Blake crie après ses coéquipiers et le PDG Yves Gosselin botte une boîte vers l'arbitre et le marqueur: inconduite, double inconduite, inconduite majeure et de match. Pas nécessairement dans cet ordre. Sans oublier un retard se match et autres "roughing". C'était vraiment une pratique "Yum-Yum" et dans ma carrière de journaliste, je n'avais jamais vu cela. Quelle disgrâce! Compte final: 17 à 3 pour vous savez qui.

Comme nous nous rendions (les journalistes) vers le vestiaire des Kings pour obtenir des commentaires, quelle ne fut pas ma surprise de recevoir une bouteille de "GATORAIDE" en plein sur le nez en ouvrant la porte. Une

cohue incroyable y régnait, tant par la force des paroles que par la violence physique déployée. (...) Revenons à la bagarre que je fus le seul à voir! Cela aurait commencer quand le bouillonnant Blake aurait gueuler auprès du capitaine Gretzky pour avoir laissé tomber l'équipe en ne complétant pas ses jeux. Spaceman s'est interposé, protégeant son centre et Blake, sans coup férir, lui assena quelques coups à la mâchoire. Spaceman ne broncha même pas et envoya au tapis un Blake surpris et meurtri. C'est alors que les autres joueurs se sont interposés et que la bagarre a débuté. Après 15 minutes de durs combats et pour 10 000\$ de dégâts, l'escarmouche s'est terminée comme elle avait commencée: Gosselin a retourné Blake au tapis. (...) Wayne Gretzky: «Ces défaites sont dures à accepter et la pression de bien faire est énorme. Ce n'est que la frustration qui est sortie et les joueurs auront épuisé leur mauvaise énergie. Je souhaite de tout coeur que l'esprit d'équipe restera et que nous saurons rebondir». Yves Gosselin: «Ouf! Je suis surpris moi-même: "The Black" est réputé pour être l'homme le plus fort du groupe et je l'ai assis deux fois! En bref, je ne suis pas surpris de cet état de chose mais il fallait que ça éclate un jour ou l'autre (...).» Je retournai à l'hôtel où j'y croisai le PDG des Kings. Il m'a dit: «Tu sais Richard, ce ne fût pas un beau match pour l'image de la LNH et celle des Kings. Je redoute une

dure sanction contre l'équipe. Pas à cause de l'amende, nous avons de l'argent. Plutôt à cause de punitions imposées dans ces sanctions. Il restera à voir ce qu'il adviendra mais nous l'avons bien mérité.»



À San José, l'équipe se tenait tranquille, fatiguée sans aucun doute de ce long voyage et peut-être aussi de la bagarre à Montréal. Pour fouetter sa troupe, Barry Melrose décida de faire jouer Kelly Hrudey, le gardien numéro 1 le moins utilisé de la ligue. Mal lui en pris, car la troupe de Melrose se fit fouetter par les Sharks, qui n'ont eu rien à craindre dans cette victoire de 19-8. Les requins pourris ont joué de chance surtout mais les Kings ne s'en sont pas formalisés et sont restés calmes, dans une partie où l'issue était scellée d'avance.

Comme vous avez pu le constater, ce ne fût pas un voyage de plaisance. Je vous ai fait découvrir l'âme d'une équipe tourmentée en quête de l'excellence. Hélas, le chemin est parsemé d'embûches, toutes plus difficiles les unes que les autres à surmonter. Mais l'avenir est garant de belles promesses et des épreuves comme celles-là ne feront que renforcer l'esprit d'équipe et le caractère.

## LA NOTATION DES OFFICIELS Les résultats de la 2<sup>e</sup> étape d'essai

La deuxième étape d'essai comprenait les semaines du 8 février au 8 mars 1994 (les matchs 99 à 122 inclusivement pour un total de 24 matchs).

où on notait une différence évidente.

À la fin d'un match, oublier vos frustrations et notez les officiels le plus juste possible. Notez-les sur l'ensemble de leur travail et non sur une seule décision de leur part qui vous aurait faire voir rouge.

### REMARQUE SUR LE JUGEMENT DES NOTES

**VENGEANCE:** Dans cette étape, 3 joueurs ont chacun donné une fois une note défavorable (ayant un écart important vis-à-vis des autres notes des joueurs) à un arbitre et 4 fois envers un marqueur (par deux joueur dont 3 fois par un même).

**NOTATION D'UN OFFICIEL ENVERS LUI-MÊME:** 4 fois des membres se sont accordés des meilleures notes que la moyenne (par 3 membres) et un seul s'est accordé une mauvaise note vis-à-vis des autres lorsqu'il était arbitre. Du côté du marqueur le résultat est moins important: un seul membre (à deux reprise) s'est accordé une meilleure note et un autre membre une mauvaise note. À deux reprise seulement des officiels se sont avantagés par la difficulté du match.

**DIFFERENCES ENTRE LES NOTES:** Concernant la note de l'arbitre et du marqueur, 15 fois les membres furent d'accord en accordant les notes autour de la même moyenne. On notait une différence évidente dans les notes 9 fois. Pour ce qui est de la difficulté du match, tous sont généralement du même avis: 21 fois, et 3 fois

### RESULTAT DE LA DEUXIEME ETAPE

Les chiffres et les notes entre parenthèses indiquent les totaux depuis le début des essais du système de notation. Les autres notes sont celles de la dernière étape.

#### ARBITRES: matchs: HEBDO: MENSUEL:

S. Renaud	8 (13)	C (C)	B (B)
Y. Gosselin	4 (9)	C (B)	C (B)
JF. Maillet	7 (11)	C (C)	C (C)
H. Tremblay	5 (9)	C (C)	C (C)

#### MARQUEURS: matchs: HEBDO: MENSUEL:

Y. Gosselin	8 (13)	B (B)	B (B)
S. Renaud	4 (8)	B (B)	B (B)
JF. Maillet	5 (10)	C (C)	C (C)
H. Tremblay	7 (11)	C (C)	C (B)

Seul les membres ayant obtenus une moyenne supérieure à "C" devraient payer une amende.

L.N.H.T.