

► A LIRE: LE DECRET PRESIDENTIEL
 (à la page 6)...

Stef

Classement:

| | PJ | V | D | P-D | BP | BC | DIF: | MOY: | MBP: | MBC: | PTS |
|-----------|----|----|----|-----|-----|-----|------|------|-------|-------|-----|
| BRUINS... | 63 | 41 | 22 | 3-2 | 980 | 721 | +259 | .651 | 15.56 | 11.44 | 84 |
| SHARKS... | 63 | 39 | 24 | 3-2 | 718 | 568 | +150 | .619 | 11.40 | 9.02 | 80 |
| CANADIENS | 64 | 35 | 29 | 3-1 | 702 | 694 | + 8 | .547 | 10.97 | 10.84 | 71 |
| KINGS.... | 64 | 12 | 52 | 4-2 | 560 | 977 | -417 | .188 | 8.75 | 15.27 | 26 |

Après 21 semaines d'activités.

A DOMICILE:

| | PJ | V | D | P-D | BP | BC | DIF: | MOY: | MBP: | MBC: |
|-----------|----|----|----|-----|-----|-----|------|------|-------|-------|
| BRUINS... | 29 | 28 | 1 | 0-0 | 588 | 293 | +295 | .966 | 20.28 | 10.10 |
| SHARKS... | 33 | 28 | 5 | 2-1 | 421 | 227 | +194 | .849 | 12.76 | 6.88 |
| CANADIENS | 34 | 27 | 7 | 1-1 | 451 | 277 | +174 | .794 | 13.27 | 8.15 |
| KINGS.... | 31 | 9 | 22 | 4-2 | 306 | 397 | - 91 | .290 | 9.87 | 12.81 |

► Et une défaite pour Boston contre Los Angeles: c'est à son tour d'offrir la liqueur...

► SJ/BOS: une partie remplie d'imbécillité à oublier...

A L'ETRANGER:

| | PJ | V | D | P-D | BP | BC | DIF: | MOY: | MBP: | MBC: |
|-----------|----|----|----|-----|-----|-----|------|------|-------|-------|
| BRUINS... | 34 | 13 | 21 | 3-2 | 392 | 428 | - 36 | .382 | 11.53 | 12.59 |
| SHARKS... | 30 | 11 | 19 | 2-1 | 297 | 341 | - 44 | .367 | 9.90 | 11.37 |
| CANADIENS | 30 | 8 | 22 | 2-0 | 251 | 417 | -166 | .267 | 8.37 | 13.90 |
| KINGS.... | 33 | 3 | 30 | 0-0 | 254 | 580 | -326 | .091 | 7.70 | 17.58 |

SURFACES NEUTRES:

| | PJ | V | D | P-D | BP | BC | DIF: | MOY: | MBP: | MBC: |
|-----------|----|---|---|-----|----|----|------|------|------|------|
| BRUINS... | 0 | 0 | 0 | 0-0 | 0 | 0 | + 0 | .000 | 0.00 | 0.00 |
| SHARKS... | 0 | 0 | 0 | 0-0 | 0 | 0 | + 0 | .000 | 0.00 | 0.00 |
| KINGS... | 0 | 0 | 0 | 0-0 | 0 | 0 | + 0 | .000 | 0.00 | 0.00 |
| CANADIENS | 0 | 0 | 0 | 0-0 | 0 | 0 | + 0 | .000 | 0.00 | 0.00 |

Résultats de la dernière semaine (94/03/15):

#123 L.A 7
 MTL 21

#124 S.J 8
 MTL 9

#125 BOS 8
 L.A 12

#126 S.J 18
 L.A 6

#127 MTL 5
 BOS 17

#128 BOS 11
 S.J 47
 (à reprendre)

Calendrier:

| CETTE SEMAINE: | Arb/Marq: | 94/03/29 | Arb/Marq: | 94/04/05 | Arb/Marq: |
|----------------------|-----------|---------------------|-----------|---------------------|-----------|
| SHARKS vs BRUINS (*) | J.F./Yves | BRUINS vs KINGS | Stef/J.F. | CANADIENS vs SHARKS | Herm/Yves |
| KINGS vs BRUINS | J.F./Stef | SHARKS vs KINGS | J.F./Herm | BRUINS vs SHARKS | Yves/J.F. |
| SHARKS vs CANADIENS | Herm/Yves | CANADIENS vs BRUINS | Yves/Stef | CANADIENS vs KINGS | Herm/Stef |
| BRUINS vs CANADIENS | Yves/Stef | SHARKS vs BRUINS | J.F./Yves | SHARKS vs KINGS | J.F./Herm |
| SHARKS vs KINGS | Herm/J.F. | KINGS vs CANADIENS | Stef/Herm | CANADIENS vs BRUINS | Stef/Yves |
| CANADIENS vs KINGS | Stef/Herm | SHARKS vs CANADIENS | Herm/Yves | KINGS vs BRUINS | Stef/J.F. |

Les équipes:

BRUINS - BOSTON (Herman TREMBLAY)

| | | | | |
|-----------|------------|-----------|--|-----------------|
| 194/96 | 245/109 | 149/88 | | PARTIES NEUTRES |
| MTL (9-1) | L.A.(10-0) | S.J (9-0) | | (0-0) |
| MTL (3-9) | L.A (8-3) | S.J (2-9) | | 00/00 |
| 127/162 | 166/125 | 99/141 | | |

| NOM: | POS: | B | P | BG | BA | BD | PU | PTS |
|------------------------|------|-----|-----|----|----|----|----|-----|
| Hippo KASSANAKE..... | CEN. | 744 | 25 | 26 | 66 | 15 | 35 | 769 |
| Joey JUNEAU..... | A.D. | 51 | 300 | 4 | 2 | 3 | 4 | 351 |
| Cam NEELEY..... | A.G. | 71 | 233 | 5 | 8 | 2 | 5 | 304 |
| Raymond BOURQUE..... | D.D. | 56 | 71 | 2 | 4 | 1 | 8 | 127 |
| Mikhail TATARINOV..... | D.G. | 54 | 53 | 4 | 0 | 3 | 11 | 107 |
| Scott BAILEY..... | GARD | 2 | 7 | 0 | 0 | 0 | 0 | 9 |
| Jon CASEY..... | GARD | 2 | 9 | 0 | 0 | 0 | 0 | 11 |

| LES GARDIENS: | V | D | MIN: | LAN: | BC | %EFF | MOY: |
|------------------|----|----|--------|------|-----|------|-------|
| Scott BAILEY.... | 28 | 2 | 448:22 | 1562 | 307 | 80.3 | 10.27 |
| Jon CASEY..... | 13 | 20 | 494:19 | 1752 | 410 | 76.6 | 12.45 |

| LES PUNITIONS: | MIN | RET+IND | MI | MD | MA | MATCH |
|----------------|-----|---------|----|----|----|-------|
| | 83 | 5+11 | 9 | 0 | 1 | 0 |

LES LANCERS AU BUT:

| DOMICILE | | | ETRANGER | | | TOTAL | | |
|----------|------|------|----------|------|------|-------|------|------|
| LAN: | MOY: | %EFF | LAN: | MOY: | %EFF | LAN: | MOY: | %EFF |
| LP 2377 | 82.0 | 24.7 | 1630 | 47.9 | 24.1 | 4007 | 63.6 | 24.5 |
| LC 1494 | 51.5 | 42.2 | 1827 | 53.7 | 56.5 | 3321 | 52.7 | 50.5 |

KINGS - LOS ANGELES (Yves GOSSELIN)

| | | | | |
|-----------|-----------|-----------|--|-----------------|
| 125/166 | 103/102 | 78/129 | | PARTIES NEUTRES |
| BOS (3-8) | MTL (4-6) | S.J (2-8) | | (0-0) |
| BOS(0-10) | MTL(1-10) | S.J(2-10) | | 00/00 |
| 109/245 | 70/175 | 75/160 | | |

| NOM: | POS: | B | P | BG | BA | BD | PU | PTS |
|---------------------|------|-----|-----|----|----|----|----|-----|
| Wayne GRETZKY..... | CEN. | 327 | 16 | 9 | 37 | 13 | 40 | 343 |
| Jari KURRI..... | A.D. | 74 | 72 | 3 | 9 | 1 | 4 | 146 |
| Yves GOSSELIN..... | A.G. | 44 | 106 | 0 | 6 | 4 | 9 | 150 |
| Alexei ZHITNIK..... | D.D. | 65 | 64 | 0 | 6 | 3 | 12 | 129 |
| Rob BLAKE..... | D.G. | 47 | 34 | 0 | 5 | 4 | 21 | 81 |
| Kelly HRUDEY..... | GARD | 1 | 2 | 0 | 1 | 0 | 0 | 3 |
| Dave GOVERDE..... | GARD | 2 | 4 | 0 | 1 | 0 | 1 | 6 |

| LES GARDIENS: | V | D | MIN: | LAN: | BC | %EFF | MOY: |
|------------------|---|----|--------|------|-----|------|-------|
| Kelly HRUDEY.... | 7 | 12 | 285:47 | 916 | 221 | 75.9 | 11.61 |
| Dave GOVERDE.... | 5 | 40 | 670:34 | 3167 | 741 | 76.6 | 16.58 |

| LES PUNITIONS: | MIN | RET+IND | MI | MD | MA | MATCH |
|----------------|-----|---------|----|----|----|-------|
| | 127 | 6+7 | 12 | 1 | 4 | 1 |

LES LANCERS AU BUT:

| DOMICILE | | | ETRANGER | | | TOTAL | | |
|----------|------|------|----------|------|------|-------|------|------|
| LAN: | MOY: | %EFF | LAN: | MOY: | %EFF | LAN: | MOY: | %EFF |
| LP 1378 | 44.5 | 22.2 | 1416 | 42.9 | 17.9 | 2794 | 43.7 | 20.0 |
| LC 1577 | 50.9 | 43.3 | 2535 | 76.8 | 37.9 | 4112 | 64.3 | 40.2 |

CANADIENS - MONTREAL (Jean-François MAILLET)

| | | | | |
|-----------|------------|-----------|--|-----------------|
| 162/127 | 175/70 | 114/80 | | PARTIES NEUTRES |
| BOS (9-3) | L.A.(10-1) | S.J (8-3) | | (0-0) |
| BOS (1-9) | L.A (6-4) | S.J (1-9) | | 00/00 |
| 96/194 | 102/103 | 53/120 | | |

| NOM: | POS: | B | P | BG | BA | BD | PU | PTS |
|----------------------|------|-----|-----|----|----|----|----|-----|
| Stéphan LEBEAU..... | CEN. | 445 | 17 | 25 | 29 | 11 | 64 | 462 |
| Guy CARBONNEAU..... | A.D. | 95 | 158 | 5 | 5 | 4 | 9 | 253 |
| Gilbert DIONNE..... | A.G. | 55 | 98 | 3 | 4 | 4 | 21 | 153 |
| Matt SCHNEIDER..... | D.D. | 74 | 51 | 1 | 6 | 7 | 34 | 125 |
| Eric DESJARDINS..... | D.G. | 33 | 49 | 1 | 5 | 1 | 20 | 82 |
| Patrick ROY..... | GARD | 0 | 4 | 0 | 0 | 0 | 0 | 4 |
| André RACICOT..... | GARD | 0 | 4 | 0 | 0 | 0 | 0 | 4 |

| LES GARDIENS: | V | D | MIN: | LAN: | BC | %EFF | MOY: |
|------------------|----|----|--------|------|-----|------|-------|
| Patrick ROY.... | 23 | 15 | 561:49 | 1721 | 341 | 80.2 | 9.11 |
| André RACICOT... | 12 | 14 | 399:29 | 1574 | 345 | 78.1 | 12.96 |

| LES PUNITIONS: | MIN | RET+IND | MI | MD | MA | MATCH |
|----------------|-----|---------|----|----|----|-------|
| | 166 | 8+13 | 7 | 0 | 0 | 0 |

LES LANCERS AU BUT:

| DOMICILE | | | ETRANGER | | | TOTAL | | |
|----------|------|------|----------|------|------|-------|------|------|
| LAN: | MOY: | %EFF | LAN: | MOY: | %EFF | LAN: | MOY: | %EFF |
| LP 2105 | 61.9 | 21.4 | 1133 | 37.8 | 21.2 | 3238 | 50.6 | 21.7 |
| LC 1424 | 41.9 | 53.3 | 1792 | 59.7 | 51.6 | 3216 | 50.3 | 53.3 |

SHARKS - SAN JOSE (Stéphane RENAUD)

| | | | | |
|-----------|-----------|------------|--|-----------------|
| 141/99 | 120/53 | 160/75 | | PARTIES NEUTRES |
| BOS (9-2) | MTL (9-1) | L.A.(10-2) | | (0-0) |
| BOS (0-9) | MTL (3-8) | L.A (8-2) | | 00/00 |
| 88/149 | 80/114 | 129/78 | | |

| NOM: | POS: | B | P | BG | BA | BD | PU | PTS |
|---------------------|------|-----|-----|----|----|----|----|-----|
| Pat FALLOON..... | CEN. | 501 | 12 | 27 | 36 | 19 | 67 | 513 |
| Viktor KOZLOV..... | A.D. | 84 | 132 | 7 | 5 | 7 | 7 | 216 |
| Sergei MAKAROV..... | A.G. | 41 | 179 | 2 | 3 | 4 | 8 | 220 |
| Rob ZETTLER..... | D.D. | 45 | 39 | 2 | 3 | 7 | 25 | 84 |
| Jeff NORTON..... | D.G. | 47 | 34 | 1 | 5 | 5 | 24 | 81 |
| Jimmy WAITE..... | GARD | 0 | 1 | 0 | 0 | 0 | 0 | 1 |
| Arturs IRBE..... | GARD | 0 | 2 | 0 | 0 | 0 | 1 | 2 |

| LES GARDIENS: | V | D | MIN: | LAN: | BC | %EFF | MOY: |
|-----------------|----|----|--------|------|-----|------|-------|
| Jimmy WAITE.... | 28 | 5 | 502:55 | 1221 | 228 | 81.3 | 6.81 |
| Arturs IRBE.... | 11 | 19 | 443:54 | 1663 | 337 | 79.7 | 11.40 |

| LES PUNITIONS: | MIN | RET+IND | MI | MD | MA | MATCH |
|----------------|-----|---------|----|----|----|-------|
| | 139 | 5+13 | 2 | 0 | 0 | 0 |

LES LANCERS AU BUT:

| DOMICILE | | | ETRANGER | | | TOTAL | | |
|----------|------|------|----------|------|------|-------|------|------|
| LAN: | MOY: | %EFF | LAN: | MOY: | %EFF | LAN: | MOY: | %EFF |
| LP 2042 | 61.9 | 20.6 | 1558 | 51.9 | 19.1 | 3600 | 57.1 | 19.9 |
| LC 1214 | 36.8 | 58.9 | 1688 | 56.3 | 54.8 | 2902 | 46.1 | 57.0 |

HOCKEY SUR TABLE HEBDO est une publication présentée par Stéphane RENAUD.
c 1994 - LIGUE NATIONALE DE HOCKEY SUR TABLE et STEPHANE RENAUD enr.g.

Vos commentaires et suggestions sont appréciés.

ADRESSE: 2095 Labelle #5, Longueuil, Québec. CP: J4J 3K8. Tél: (514) 463-0203.

Statistiques d'équipe:

| | PROLONGATIONS | | | AV. NUMÉRIQUES | | DÉS. NUMÉRIQU: | | TIRS DE |
|-----------------|---------------|---|------|----------------|------|----------------|------|------------|
| | V | D | MOY: | BP/AN | % | BC/DN | % | PUNITIONS: |
| BOSTON..... | 1 | 2 | ,333 | 80/126 | 63,5 | 41/78 | 47,4 | 1/4 |
| MONTREAL..... | 2 | 1 | ,667 | 49/98 | 50,0 | 77/151 | 49,0 | 0/1 |
| LOS ANGELES.... | 2 | 2 | ,500 | 65/160 | 40,6 | 81/126 | 35,7 | 0/3 |
| SAN JOSE..... | 2 | 2 | ,500 | 52/99 | 52,5 | 47/128 | 63,3 | 0/1 |

Les meneurs:

POINTS:

| |
|----------------------|
| KASSANAKE C;Bos. 769 |
| FALLOON C;SJ.... 513 |
| LEBEAU C;Mtl.... 462 |
| JUNEAU AD;Bos.. 351 |
| GRETZKY C;LA.... 343 |
| NEELEY AG;Bos... 304 |

AILIERS:

| |
|-----------------------|
| JUNEAU AD;Bos... 351 |
| NEELEY AG;Bos.. 304 |
| CARBONNEAU AD;Mtl 253 |
| MAKAROV AG;SJ... 220 |
| KOZLOV AD;SJ.... 216 |
| DIONNE AG;Mtl... 153 |

DÉFENSEURS:

| |
|----------------------|
| ZHITNIK DD;LA... 129 |
| BOURQUE DD;Bos.. 127 |
| SCHNEIDER DD;Mtl 125 |
| TATARINOV DG;Bos 107 |
| ZETTLER DD;SJ.... 84 |
| DESJARDINS DG;Mtl 82 |

BUTS:

| |
|----------------------|
| KASSANAKE C;Bos. 744 |
| FALLOON C;SJ.... 501 |
| LEBEAU C;Mtl.... 445 |
| GRETZKY C;LA.... 327 |
| CARBONNEAU AD;Mtl 95 |
| KOZLOV AD;SJ.... 84 |

PASSES:

| |
|-----------------------|
| JUNEAU AD;Bos... 300 |
| NEELEY AG;Bos... 233 |
| MAKAROV AG;SJ... 179 |
| CARBONNEAU AD;Mtl 158 |
| KOZLOV AD;SJ.... 132 |
| GOSSELIN AG;LA. 106 |

BUTS GAGNANTS:

| |
|----------------------|
| FALLOON C;SJ.... 27 |
| KASSANAKE C;Bos.. 26 |
| LEBEAU C;Mtl.... 25 |
| GRETZKY C;LA..... 9 |
| KOZLOV AD;SJ..... 7 |
| 2 égalités..... 5 |

BUTS AVAN. NUMÉRIQ:

| |
|----------------------|
| KASSANAKE C;Bos.. 66 |
| GRETZKY C;LA.... 37 |
| FALLOON C;SJ.... 36 |
| LEBEAU C;Mtl.... 29 |
| KURRI AD;LA..... 9 |
| NEELEY AG;Bos.... 8 |

BUTS DÉS. NUMÉRIQ:

| |
|----------------------|
| FALLOON C;SJ.... 19 |
| KASSANAKE C;Bos.. 15 |
| GRETZKY C;LA.... 13 |
| LEBEAU C;Mtl.... 11 |
| 3 égalités..... 7 |
| NORTON DG;SJ.... 5 |

LES GARDIENS

MOYENNES:

| |
|----------------------|
| WAITE ;SJ..... 6,81 |
| ROY ;Mtl..... 9,11 |
| BAILEY ;Bos... 10,27 |
| IRBE ;SJ..... 11,40 |
| HRUDEY ;LA.... 11,61 |

VICTOIRES:

| |
|----------------------|
| BAILEY ;Bos... 28-2 |
| WAITE ;SJ..... 28-5 |
| ROY ;Mtl..... 23-15 |
| CASEY ;Bos... 13-20 |
| RACICOT ;Mtl.. 12-14 |

% D'ARRETS:

| |
|----------------------|
| WAITE ;SJ..... 81,3 |
| BAILEY ;Bos... 80,3 |
| ROY ;Mtl..... 80,2 |
| IRBE ;SJ..... 79,7 |
| RACICOT ;Mtl... 78,1 |

LES PUNITIONS:

| |
|----------------------|
| FALLOON C;SJ.... 67 |
| LEBEAU C;Mtl.... 64 |
| GRETZKY C;LA.... 40 |
| KASSANAKE C;Bos.. 35 |
| SCHNEIDER DD;Mtl. 34 |
| ZETTLER DD;SJ.... 25 |

LES 15 MEILLEURS

JOUEURS DE LA LNHT:

- 1) KASSANAKE (21) /
- 2) JUNEAU (21) +2
- 3) WAITE (21) -1
- 4) LEBEAU (19) -1
- 5) BAILEY (20) +3
- 6) ZHITNIK (19) -1
- 7) NEELEY (17) /
- 8) ROY (16) +1
- 9) SCHNEIDER(18) +1
- 10) BOURQUE (20) -4
- 11) IRBE (12) +3
- 12) GRETZKY (14) +1
- 13) CARBONNEAU(16) N
- 14) TATARINOV(11) -3
- 15) CASEY (6) /

LES TROIS ÉTOILES DE LA DERNIERE SEMAINE:

- 1) IRBE GARD;SJ
Pour son efficacité cette semaine de 89% en 2 match (1 vic/1 déf).
- 2) BAILEY GARD;Bos
Pour son efficacité (90%) contre Mtl et son amélioration dans le class.
- 3) JUNEAU AD;Bos
Pour son amélioration dans le classement des 15 meill. joueurs.

Les records battus ou égalisés:

906) PLUS DE BUTS PAR UN GARDIEN EN UNE PARTIE:

#127: BAILEY (Bos) contre Canadiens à Boston..... 1
[record égalisé].

912) PLUS DE PASSES PAR UN GARDIEN EN UNE PARTIE:

#123: ROY (Mtl) contre Kings à Montréal..... 2
[record égalisé].

918) PLUS DE POINTS PAR UN GARDIEN EN UNE PARTIE:

#123: ROY (Mtl) contre Kings à Montréal..... (0-2) 2
[record égalisé].

Ceux qui sont passés près:

904) PLUS DE BUTS PAR UN DÉFENSEUR DROIT EN UNE PARTIE:

#123 (LA vs MTL): SCHNEIDER avec 5 buts.
(le record: Schneider (2 fois) avec 6 buts en saison 7 et 8).

Comparaison entre les saisons 8 et 9:

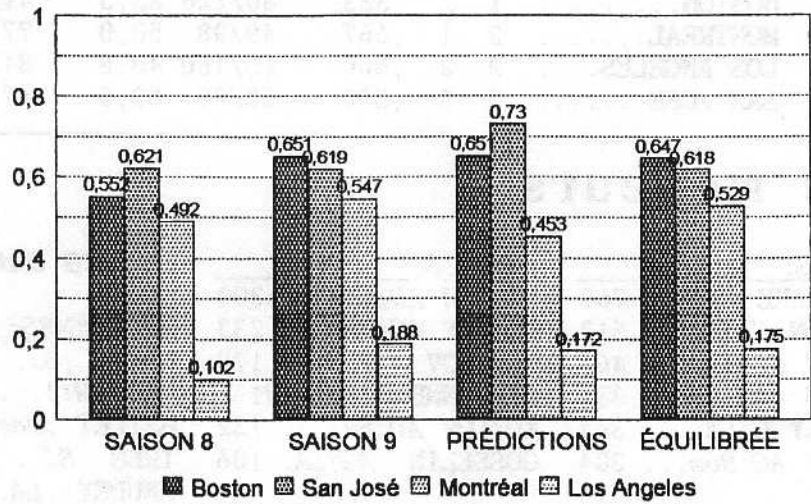
Après 21 semaines d'activités...

Saison #8: 93/02/23.

PREDICTION 1993/94:

| | <u>PJ</u> | <u>V</u> | <u>D</u> |
|-------------|-----------|----------|----------|
| BOSTON..... | 63 | 41 | 22 |
| SAN JOSE... | 63 | 46 | 17 |
| MONTREAL... | 64 | 29 | 35 |
| LOS ANGELES | 64 | 11 | 53 |

Moy:

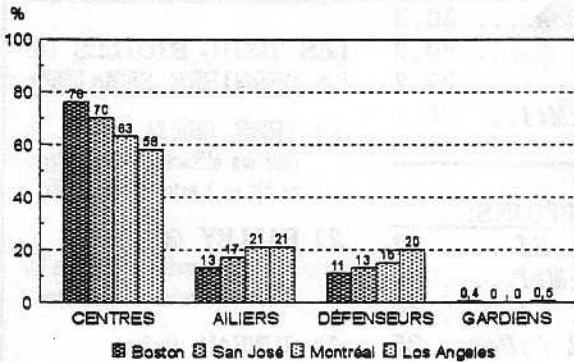


CETTE SEMAINE:

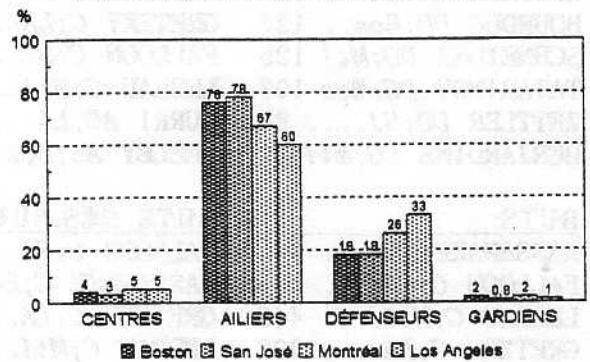
SJ/BOS, LA/BOS, SJ/MTL, BOS/MTL, SJ/LA et MTL/LA. NOTE: Le club favori est souligné.

Quelques statistiques supplémentaires...

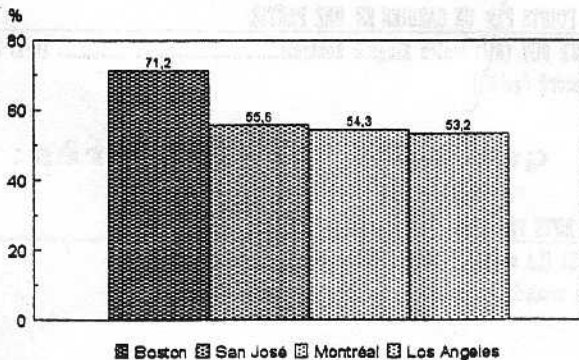
% DE BUTS PAR POSITION PAR CLUB



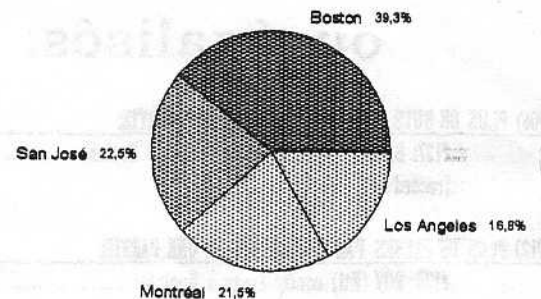
% DE PASSES PAR POSITION PAR CLUB



% DE BUTS PAR DES PASSES



% DE PASSES EFFECTUÉES COMPARÉ AUX AUTRES CLUBS



« HOCKEY SUR TABLE / INFO »

LE JOURNAL QUI DIT TOUTE LA VÉRITÉ SUR LA L.N.H.T., ET PLUS ENCORE!

LE BOURREAU DU DONJON

SEMAINE DU 22 MARS.

Aaaah!!! Enfin de retour dans mon donjon favori avec ses murs suintant d'humidité, avec quelques squelettes rongés jusqu'aux os (si j'ose parler ainsi!) et ses trous pour laisser passer mes rats empoisonnés. Bref, toutes les facilités de la maison. Mais on a toujours des surprises lorsque l'on revient d'un long voyage: j'ai eu la mauvaise surprise de voir que QUELQU'UN avait engagé une femme de ménage (aaaaarrgh!!). Elle a eu le temps de faire des dégâts (lire: le ménage) heureusement réparables. Ne vous en faites pas, je trouverai le (ou la, les) coupable(s) et la destructrice du donjon.

Revenons maintenant à ce qui nous intéresse le plus: les tortures, heu, je veux dire, le hockey. En ce début de semaine, les "pôvres" Kings revenaient enfin à leur domicile, le GWF (Great Western Forum). A la lecture des événements que j'ai fais, j'ai vu que c'était un long voyage très dur pour la défensive et pour quelques "marbouillettes". Donc, il n'y a pas eu de pratique "AC

Delco" mais les défenseurs ont offert une performance à la hauteur de leur talent offensif, si j'ose dire. Les Kings doivent reprendre le plaisir de jouer et oublier la victoire à tout prix pour redevenir l'équipe la plus crainte du circuit Tremblay (surtout la plus surprenante). *Let's go Kings!* Vous êtes capable!!!

D'autres qui montrent qu'ils sont capable sont les Canadiens. Nous avons eu droit à un véritable combat hargneux à Boston et le pointage indique bien l'allure de la partie, surtout grâce à la chance "mardeuse" de Montréal. Si ce n'est pas pour cette saison, ce sera peut-être pour la saison prochaine que nous verrons un retour aux sources entre ces deux équipes. Les Sharks, quant à eux, continuent leur petit "poisson de chemin" et s'assurent de plus en plus (comme si ce n'était pas assez) de la deuxième place. Il ne faut pas blâmer les Rois pour leur défaite de 36-7; la sanction s'appliquait lors du match à Boston: deux inconduites majeures. Très difficile de rester dans le match dans ses conditions. Mais le reste du match fût l'histoire de Boston qui en a

profité pour battre le record du plus grand nombre de buts en une partie (ancien record: 34). C'est aux "sacs à puces" qui n'hivernent pas que je décerne le "GRACIÉ" de cette semaine, pour avoir établi un nouveau record. Bravo à eux!! Comme tout le monde a été gentil, je ne donnerai le "GIBIER DE POTENCE" à personne (zut!). Ainsi va la vie parfois.

Avant de terminer, j'apprécie beaucoup la blague sur notre Belzébuth favori, parue dans le n° 21 de HTH. Continue Stef, nous aimons bien ton travail (tu peux même te décerner un diplôme pour cela)! A la revoyure!

Le Bourreau du Donjon.

P.S.: Je vous invite tous au chateau pour participer à une chasse à "la femme de ménage". Il faut que je la retrouve...

LES POTINS DE LA SEMAINE


San José a offert une belle lutte lors de sa dernière partie à Montréal. Tellement que JF (Montréal) a lancé un énorme "yeah" lorsqu'il est parvenu à prendre les devants (ce qui est rare!). Meilleure chance aux Sharks la prochaine fois...

... Et le septième jour, Dieu voyant sa création, se reposa. C'EST FAUX: car il en profita pour créer la bonne liqueur que nous buvons en mémoire des victoires de Los Angeles et qui nous sera offerte par Herman (Boston) lors de la prochaine soirée...

Note: C'est peut-être pas Dieu qui a créer la liqueur, mais dieu que c'est bon!

Qui parlait que Montréal avait retrouvé son élan à Boston? Comment Montréal est-il parvenu à vaincre il y a quelques semaines à peine à Boston? Où était Montréal lors de sa dernière partie à Boston? Pourquoi m'intéresse-je tant au cas de Montréal? Pourquoi Montréal? Autant de questions, autant d'interrogations! C'est à ne plus rien y comprendre, suite à la défaite de cette équipe à Boston par une marque désastreuse de 17 à 5. Mais que voulez-vous, Montréal étant Montréal on y peut rien!...

Toute une partie était la dernière de la dernière soirée! Non pas pour le jeu, mais plutôt pour la piètre qualité des officiels. Si San José et Boston ne nous ont pas offert un spectacle digne de leur qualité de jeu, l'arbitre JF avec l'aide du marqueur Yves auront réussi à voler le show! Que pouvons-nous y faire, JF étant JF (un très, mais là vraiment très gros soupir)...



DECRET PRESIDENTIEL

Mardi, le 15 mars 1994.

Le match #128 (SAN JOSE vs BOSTON) est annulé dû à la plus grande comédie d'erreurs jamais vu par un duo d'officiels. Le match sera repris à 1:44 de la 1^{ère} période avec un pointage de 2 à 0 en faveur de Boston.

Par contre, je ne peux passer sous silence le manque d'honnêteté des deux officiels après le match. Honte à vous messieurs et c'est pourquoi j'ai décidé des sanctions disciplinaires contre vous. Avec ce genre d'attitude vous "foutez" en l'air un système qui se voulait être juste et intègre. A cause de vous ce système a prouvé son... INEFFICACITÉ. Vous n'avez pas été "foutu" d'être assez honnête pour avouer votre incompétence lors de cette partie (surtout J.F.). Et bien messieurs, que cela soit. Vous êtes mis à l'amende tous les deux. Monsieur Maillet versera \$4 pour son manque d'honnêteté. Quand à Yves, il fut un peu plus "réaliste", alors \$2, et hop!!

Mais ce n'est pas tout. L'inconduite de Stef (San José) en 3^e période reste méritée (d'autant plus qu'il s'y est pris par deux fois avant que l'arbitre ne réagisse) et commencera donc son prochain match avec une inconduite majeure. Autre chose; Herman a ridiculisé les officiels tout au long du match sans qu'il ne soit puni. Que cela soit: \$3 d'amende et une inconduite majeure lors de sa prochaine partie.

LES SANCTIONS DISCIPLINAIRES:

LES AMENDES:

JF Maillet → \$4 pour son arbitrage.
 Yves Gosselin → \$2 pour son assistance à l'arbitre.
 Herman Tremblay → \$3 pour son aptitude.

LES INCONDUITES MAJEURES:

Herman Tremblay → 1 lors de sa prochaine partie (KINGS vs BRUINS).
 Stéphane Renaud → 1 lors de sa prochaine partie (SHARKS vs CANADIENS).

La partie #128 sera donc reprise cette semaine (22 mars) avec 1:44 de jouer et un pointage de 2 à 0 pour Boston. Cette partie remplacera la partie prévue cette semaine opposant les mêmes clubs et qui sera reprise plus tard, durant la saison. Cette reprise n'étant pas une reprise suite à un protêt, les officiels seront les mêmes.

De plus le système de notation est démantelé pour un nouveau système, et le voici:

Les officiels seront maintenant notés par deux personnes. Ce seront toujours les mêmes: Stéphane et Yves seront les responsables de la notation. Pourquoi? Parce que ils sont les deux plus honnêtes (d'après les résultats obtenus depuis le début) pour la notation des autres officiels ainsi que pour eux-mêmes. Quand à me faire "niaiser" dans mes efforts pour faire de cette ligue une ligue juste et équitable, j'aime mieux savoir par qui. De plus, ce nouveau système est effectif officiellement dès ce soir (15 mars).

Les jeux sont faits, rien ne va plus...

Herman Tremblay,
 Président LNHT.

