



DANS CE NUMERO:

- ▶ HERMAN (BOSTON) OFFRE LA LIQUEUR POUR UNE 4^E FOIS DE LA SAISON
- ▶ VOS DEUX PREMIERES CARTES DE HOCKEY SUR TABLE...

LE P'TIT MOT DU VICE-PRESIDENT:

On vient de m'annoncer que JF (supposément Montréal) reviendrait parmi nous qu'en février! Alors je me suis amusé à faire quelques petits calculs et en tenant compte que Montréal reviendrait cette saison:

- 1) au rythme de 6 parties par soirée, les matchs opposants BOSTON/LOS ANGELES/NEW JERSEY/SAN JOSE seront terminés en fin de janvier;
- 2) à la condition que Montréal soit présent en début

de février, il jouera 5 parties par soirée jusqu'à la fin du calendrier tandis que chacun des autres clubs jouera 1 partie (quelques fois 2);

3) dans ce cas, JF arbitrerait ou marquerait qu'une seule partie sur deux semaines.

Sans vouloir vous influencer, je trouve cela quelque peu "béchardien" puisqu'il aura participé à la saison en tant que joueur seulement. Peut-être se dit-il "jouez vos matchs, moi je reviendrai que pour jouer les miens!" et je considère qu'être membre de la LNHT

n'est pas seulement de venir au local pour jouer au hockey sur table mais aussi de participer à l'évolution de la ligue.

Devant le peu de volonté de la part de JF Maillet à vouloir participer à cette 10^e saison, je demande au président de prendre une décision claire et précise dans ce dossier. L'amitié a des limites, surtout lorsque certains ne connaissent pas la définition de ce mot...

Stéphane Renaud, vice-président LNHT.

CLASSEMENT:

	PJ	V	D	P-D	BP	BC	DIF:	MOY:	MBP:	MBC:	PTS
SHARKS...	13	12	1	1-0	175	111	+ 64	,923	13,46	8,54	24
KINGS...	14	7	7	2-1	181	188	- 7	,500	12,93	13,43	15
BRUINS...	13	4	9	1-1	162	192	- 30	,308	12,46	14,77	9
DEVILS...	8	1	7	0-0	103	130	- 27	,125	12,88	16,25	2
CANADIENS	0	0	0	0-0	0	0	+ 0	,000	0,00	0,00	0

BC, buts contre; BP, buts pour; D, Défaites; DIF, différence BP-BC; MBC, moyenne BC par match; MBP, moyenne BP par match; MOY, moyenne V-D; P-D, prolongations-défaites; PJ, parties jouées; PTS, points (V=2, D en prolongation=1); V, victoires.

CALENDRIER:

CETTE SEMAINE

Arb/Marq:

- #025 DEVILS vs BRUINS..... Stef/Yves
- #026 SHARKS vs BRUINS..... Yves/Éric
- #027 KINGS vs DEVILS..... Herm/Stef
- #028 BRUINS vs DEVILS..... Stef/Yves
- #029 KINGS vs SHARKS..... Herm/Éric
- #030 DEVILS vs SHARKS..... Yves/Herm

25 OCTOBRE

Arb/Marq:

- #031 DEVILS vs KINGS..... Stef/Herm
- #032 SHARKS vs KINGS..... Herm/Éric
- #033 DEVILS vs BRUINS..... Stef/Yves
- #034 KINGS vs BRUINS..... Stef/Éric
- #035 SHARKS vs DEVILS..... Herm/Yves
- #036 BRUINS vs DEVILS..... Stef/Yves

1 NOVEMBRE

Arb/Marq:

- #037 KINGS vs DEVILS..... Stef/Herm
- #038 SHARKS vs DEVILS..... Herm/Yves
- #039 SHARKS vs KINGS..... Herm/Éric
- #040 DEVILS vs KINGS..... Stef/Herm
- #041 SHARKS vs BRUINS..... Yves/Éric
- #042 DEVILS vs BRUINS..... Stef/Yves

Le calendrier peut changer sans préavis.

A DOMICILE:

	PJ	V	D	P-D	BP	BC	DIF:	MOY:	MBP:	MBC:
SHARKS...	8	8	0	1-0	108	55	+ 53	1,00	13,50	6,88
BRUINS...	4	3	1	0-0	50	30	+ 20	,750	12,50	7,50
KINGS...	8	6	2	1-0	128	117	+ 11	,750	16,00	14,63
DEVILS...	4	1	3	0-0	61	72	- 11	,250	15,25	18,00
CANADIENS	0	0	0	0-0	0	0	+ 0	,000	0,00	0,00

A L'ETRANGER:

	PJ	V	D	P-D	BP	BC	DIF:	MOY:	MBP:	MBC:
SHARKS...	5	4	1	0-0	67	56	+ 11	,800	13,40	11,20
KINGS...	6	1	5	1-1	53	71	- 18	,167	8,83	11,83
BRUINS...	9	1	8	1-1	112	162	- 50	,111	12,44	18,00
DEVILS...	4	0	4	0-0	42	58	- 16	,000	10,50	14,50
CANADIENS	0	0	0	0-0	0	0	+ 0	,000	0,00	0,00

SURFACES NEUTRES:

	PJ	V	D	P-D	BP	BC	DIF:	MOY:	MBP:	MBC:
BRUINS...	0	0	0	0-0	0	0	+ 0	,000	0,00	0,00
KINGS...	0	0	0	0-0	0	0	+ 0	,000	0,00	0,00
CANADIENS...	0	0	0	0-0	0	0	+ 0	,000	0,00	0,00
DEVILS...	0	0	0	0-0	0	0	+ 0	,000	0,00	0,00
SHARKS...	0	0	0	0-0	0	0	+ 0	,000	0,00	0,00

RESULTAT DE LA DERNIERE SEMAINE (11 octobre):

5^e semaine d'activité:

MATCH #019

SAN JOSE 19
NEW JERSEY 12

NOM:	B	P	NOM:	B	P
FALLOON.....	11	0	EMMA.....	7	0
KOZLOV.....	3	1	RICHER.....	2	1
MAKAROV.....	1	5	DESROCHES.....	0	5
SYKORA.....	0	0	NIEDERMAYER...	2	1
NORTON.....	4	1	STEVENS.....	1	1
IRBE.....	0	0	BRODEUR.....	0	0

LES GARDIENS:

S.J.: IRBE V(4-1)
N.J.: BRODEUR D(0-5)

BP (LP) PAR PERIODES:

	1	2	3	TOTAL
S.J.:	5(14)	5(20)	9(18)	19(52)
N.J.:	5(22)	1(16)	6(19)	12(57)

AN: 1/4 (N.J.); 0/0 (S.J)

PUNITIONS: 4/4min (S.J.); 0/0min (N.J)

ARBITRE: Herman.

MARQUEUR: Yves.

MATCH #020

BOSTON 18
NEW JERSEY 19

NOM:	B	P	NOM:	B	P
KASSANAKEE....	13	0	EMMA.....	9	1
OATES.....	1	3	RICHER.....	4	3
NEEBLEY.....	0	4	DESROCHES.....	3	3
BOURQUE.....	3	0	NIEDERMAYER...	2	0
IAPRATE.....	1	3	STEVENS.....	1	2
BAILEY.....	0	0	TERRERI.....	0	0

LES GARDIENS:

BOS: BAILEY D(0-6)
N.J.: TERRERI V(1-0)

BP (LP) PAR PERIODES:

	1	2	3	TOTAL
BOS:	6(18)	6(17)	6(21)	18(56)
N.J.:	12(24)	5(17)	2(15)	19(56)

AN: 0/1 (BOS); 1/1 (N.J)

PUNITIONS: 1/1min (BOS); 1/1min (N.J)

ARBITRE: Stef.

MARQUEUR: Yves.

MATCH #021

LOS ANGELES 6
SAN JOSE 7 PROLONGATION

NOM:	B	P	NOM:	B	P
GRETZKY.....	5	0	FALLOON.....	5	1
PERREAULT.....	0	1	KOZLOV.....	1	2
GOSSELIN.....	0	3	MAKAROV.....	0	2
ZHITNIK.....	0	1	SYKORA.....	0	0
BLAKE.....	1	1	NORTON.....	1	1
STORR.....	0	0	WAITE.....	0	0

LES GARDIENS:

L.A.: STORR D(2-4)

S.J.: WAITE V(7-0)

BP (LP) PAR PERIODES:

	1	2	3	PROL	TOTAL
L.A.:	3(12)	2(9)	1(11)	0(0)	6(32)
S.J.:	2(26)	2(14)	2(21)	1(6)	7(61)

AN: 0/1 (L.A.); 1/1 (S.J)

PUNITIONS: 1/1min (L.A.); 1/1min (S.J)

ARBITRE: Herman.

MARQUEUR: Éric.

MATCH #022

NEW JERSEY 5
SAN JOSE 15

NOM:	B	P	NOM:	B	P
EMMA.....	4	0	FALLOON.....	13	0
RICHER.....	0	0	KOZLOV.....	0	5
DESROCHES.....	1	2	MAKAROV.....	0	3
NIEDERMAYER...	0	1	SYKORA.....	1	0
STEVENS.....	0	1	NORTON.....	1	0
TERRERI.....	0	0	WAITE.....	0	0

LES GARDIENS:

N.J.: TERRERI D(1-1)

S.J.: WAITE V(8-0)

BP (LP) PAR PERIODES:

	1	2	3	TOTAL
N.J.:	0(10)	1(15)	4(16)	5(41)
S.J.:	1(26)	7(21)	7(24)	15(71)

AN: 1/2 (N.J.); 0/0 (S.J)

PUNITIONS: 1/1min (S.J.); 0/0min (N.J)

ARBITRE: Yves.

MARQUEUR: Herman.

MATCH #023

BOSTON 16
LOS ANGELES 24

NOM:	B	P	NOM:	B	P
KASSANAKEE....	13	0	GRETZKY.....	17	1
OATES.....	0	1	PERREAULT.....	0	4
NEEBLEY.....	1	9	GOSSELIN.....	4	9
BOURQUE.....	2	1	ZHITNIK.....	1	1
IAPRATE.....	0	2	BLAKE.....	2	3
BAILEY.....	0	0	HUDEY.....	0	0

LES GARDIENS:

BOS: BAILEY D(0-7)

L.A.: HRUDEY V(4-3)

BP (LP) PAR PERIODES:

	1	2	3	TOTAL
BOS:	4(16)	5(14)	7(10)	16(40)
L.A.:	7(20)	10(24)	7(23)	24(67)

AN: 1/1 (BOS); 1/1 (L.A)

PUNITIONS: 1/1min (BOS); 1/1min (L.A)

ARBITRE: Stef.

MARQUEUR: Éric.

MATCH #024

NEW JERSEY 13
LOS ANGELES 16

NOM:	B	P	NOM:	B	P
EMMA.....	9	1	GRETZKY.....	12	0
RICHER.....	1	3	PERREAULT.....	0	3
DESROCHES.....	0	4	GOSSELIN.....	0	6
NIEDERMAYER...	1	3	ZHITNIK.....	2	2
STEVENS.....	2	0	BLAKE.....	2	1
BRODEUR.....	0	1	STORR.....	0	0

LES GARDIENS:

N.J.: BRODEUR D(0-6)

L.A.: STORR V(3-4)

BP (LP) PAR PERIODES:

	1	2	3	TOTAL
N.J.:	2(20)	8(20)	3(19)	13(59)
L.A.:	6(21)	4(18)	6(31)	16(70)

AN: 1/1 (N.J.); 0/0 (L.A)

PUNITIONS: 1/1min (L.A.); 0/0min (N.J)

ARBITRE: Herman.

MARQUEUR: Stef.

NOTES: Les statistiques de cette page ne sont pas officielles.

HOCKEY SUR TABLE HEBDO est une publication présentée et éditée par Stéphane Renaud.

ADRESSE: 2095 Labelle #5, Longueuil, Qué.
CP: J4J-3K8. Tél: (514) 463-0203.

Vos commentaires et suggestions sont appréciés.

Vos articles doivent parvenir à la rédaction avant le dimanche soir pour figurer dans le numéro du mardi qui suit. Aux non-abonnés: Vous devez avertir la rédaction, au plus tard le dimanche soir, pour obtenir le numéro qui sera publié le mardi.

© 1994 - L.N.H.T. et STEPHANE RENAUD Enrg.

STATISTIQUES D'EQUIPES:

AVANTAGE NUMÉRIQUE:			DÉSAVANTAGE NUMÉRIQUE:			PROLONGATIONS:			TIRS DE PÉNALITÉS:			
BP/AN	%		BC/DN	%		V	D	MOY:	B/T	%		
SHARKS...	2/3	66,7	DEVILS...	1/3	66,7	SHARKS...	1	0	1,00	BRUINS...	1/1	100,
KINGS...	8/14	57,1	SHARKS...	8/20	60,0	KINGS...	1	1	1,500	KINGS...	0/0	00,0
BRUINS...	6/11	54,6	BRUINS...	6/9	33,3	BRUINS...	0	1	1,000	CANADIENS	0/0	00,0
DEVILS...	5/12	41,7	KINGS...	6/8	25,0	CANADIENS	0	0	0,000	DEVILS...	0/0	00,0
CANADIENS	0/0	00,0	CANADIENS	0/0	00,0	DEVILS...	0	0	0,000	SHARKS...	0/0	00,0

EFFICACITÉ OFFENSIVE:			EFFICACITÉ DÉFENSIVE:			MOY. D'EQUIPE DES GARDIENS:			EFF. D'EQUIPE DES GARDIENS:		
% EFF:			% EFF:			MOY:			% EFF:		
BRUINS.....	27,5		SHARKS.....	60,0		SHARKS.....	8,53		SHARKS.....	78,7	
KINGS.....	26,0		BRUINS.....	48,0		KINGS.....	13,40		KINGS.....	73,9	
DEVILS.....	24,9		KINGS.....	48,0		BRUINS.....	14,76		DEVILS.....	72,3	
SHARKS.....	24,5		DEVILS.....	41,0		DEVILS.....	16,46		BRUINS.....	71,8	
CANADIENS....	00,0		CANADIENS....	00,0		CANADIENS....	0,00		CANADIENS....	00,0	

BC/DN, buts contre par désavantages numériques; BP/AN, buts pour par avantages numériques; B/T, buts par tirs de pénalités; D, défaites (en prolongation); MOY, moyenne V-D (en prolongation); V, victoires (en prolongation); %, pourcentage d'efficacité.

LES MENEURS INDIVIDUELS:

POINTS:

FALLOON (C;SJ).....	128
KASSANAKEE (C;Bos)...	126
GRETZKY (C;LA).....	125
GOSSELIN (AG;LA).....	69
KOZLOV (AD;SJ).....	68
NEELEY (AG;Bos).....	64
EMMA (C;NJ).....	55
MAKAROV (AG;SJ).....	48
OATES (AD;Bos).....	45
PERREAULT (AD;LA)....	42

AILIERS:

GOSSELIN (AG;LA).....	69
KOZLOV (AD;SJ).....	68
NEELEY (AG;Bos).....	64
MAKAROV (AG;SJ).....	48
OATES (AD;Bos).....	45
PERREAULT (AD;LA)....	42

DÉFENSEURS:

ZHITNIK (DD;LA).....	29
BLAKE (DG;LA).....	26
IAFRATE (DG;Bos).....	21
STEVENS (DG;NJ).....	21
NIEDERMAYER (DD;NJ)..	21
NORTON (DG;SJ).....	19

BUTS:

FALLOON (C;SJ).....	126
KASSANAKEE (C;Bos)...	124
GRETZKY (C;LA).....	118
EMMA (C;NJ).....	51
3 égalités.....	19
2 égalités.....	17

PASSES:

NEELEY (AG;Bos).....	57
GOSSELIN (AG;LA).....	56
KOZLOV (AD;SJ).....	49
MAKAROV (AG;SJ).....	37
OATES (AD;Bos).....	37
PERREAULT (AD;LA)....	23

BUTS GAGNANTS:

FALLOON (C;SJ).....	8
GRETZKY (C;LA).....	6
KASSANAKEE (C;Bos)...	4
SYKORA (DD;SJ).....	2
4 égalités.....	1

BUTS AVANTAGE

NUMÉRIQUE:	
GRETZKY (C;LA).....	6
KASSANAKEE (C;Bos)...	5
EMMA (C;NJ).....	3
3 égalités.....	1

BUTS DÉSAVANTAGE

NUMÉRIQUE:	
KASSANAKEE (C;Bos)...	3
SYKORA (DD;SJ).....	3
FALLOON (C;SJ).....	2
BOURQUE (DD;Bos).....	2
IAFRATE (DG;Bos).....	1
NIEDERMAYER (DD;NJ)..	1

LES GARDIENS

MOYENNES:

WAITE (SJ).....	6,86
TREMBLAY JR (Bos)...	11,00
IRBE (SJ).....	11,20
STORR (LA).....	12,54
HRUDEY (LA).....	14,27
BRODEUR (NJ).....	16,45

VICTOIRES:

WAITE (SJ).....	8-0
IRBE (SJ).....	4-1
TREMBLAY JR (Bos)...	4-2
HRUDEY (LA).....	4-3
STORR (LA).....	3-4
TERRERI (NJ).....	1-1

% D'ARRETS:

WAITE (SJ).....	80,4
STORR (LA).....	77,6
TREMBLAY JR (Bos)...	77,2
IRBE (SJ).....	76,8
TERRERI (NJ).....	74,0
BRODEUR (NJ).....	71,7

Dans le class. des 15 meilleurs, le chiffre entre () indique le nombre de parution des joueurs; il est suivi par les pts accumulés par le même joueur. Le dernier chiffre indique la position de la dernière semaine par rapport à cette semaine. / = Aucun changement; N = nouveau ou retour dans le classement.

LES PUNITIONS:

FALLOON (C;SJ).....	9
NORTON (DG;SJ).....	5
SYKORA (DD;SJ).....	4
KASSANAKEE (C;Bos)...	3
3 égalités.....	2
NEELEY (AG;Bos).....	1
ZHITNIK (DD;LA).....	1
BLAKE (DG;LA).....	1

LES 15 MEILLEURS JOUEURS DE LA LNHT SELON HTH:

1) WAITE (5)...	27,0 /
2) FALLOON (5)...	21,5 +1
3) GRETZKY (5)...	11,7 +1
4) KASSANAKEE(5)...	13,6 -2
5) GOSSELIN (4)...	4,6 +10
6) IRBE (5).....	7,9 +4
7) NEELEY (4).....	4,8 +1
8) NIEDERMAYER(1)...	1,6 N
9) STEVENS (2)...	3,8 -4
10) SYKORA (5)...	12,4 -4
11) KOZLOV (5)...	11,6 -4
12) BOURQUE (1)...	0,3 N
13) TREMBLAY Jr(3)...	2,7 -4
14) STORR (4).....	4,6 N
15) DESROCHES (2)...	1,1 -3

LES EQUIPES:

BRUINS

(Herman TREMBLAY)

28/16	00/00	00/00	22/14	PARTIES
L.A (2-0)	MTL (0-0)	N.J (0-0)	S.J (1-1)	NEUTRES
L.A (0-4)	MTL (0-0)	N.J (1-1)	S.J (0-3)	(0-0)
56/75	00/00	35/35	21/52	00/00

NOM:	POS:	B	P	BG	BA	BD	PU	PTS
Hippo KASSANAKEE	CEN.	124	2	4	5	3	3	126
Adam OATES	A.D.	8	37	0	0	0	2	45
Cam NEELEY	A.G.	7	57	0	0	0	1	64
Raymond BOURQUE	D.D.	13	4	0	0	2	2	17
Al IAFRATE	D.G.	10	11	0	1	1	2	21
Herman TREMBLAY Jr.	GARD	0	0	0	0	0	0	0
Scott BAILEY	GARD	0	1	0	0	0	0	1

LES GARDIENS:	V	D	MIN:	LAN:	BC	%EFF	MOY:
H. TREMBLAY Jr.	4	2	90:00	289	66	77,2	11,00
Scott BAILEY	0	7	105:15	391	126	67,8	17,97

LES PUNITIONS:	MIN	RET+IND	MI	MD	MA	MATCH
	10	0+4	0	0	0	0

LES LANCERS AU BUT:

	DOMICILE		ETRANGER		TOTAL	
	LAN:	MOY: %EFF	LAN:	MOY: %EFF	LAN:	MOY: %EFF
LP	218	54,5 22,9	371	41,2 30,2	589	45,3 27,5
LC	166	41,5 51,2	514	57,1 50,0	680	52,3 48,0

BOSTON

CANADIENS

MONTREAL

(Jean-François Maillet)

00/00	00/00	00/00	00/00	PARTIES
BOS (0-0)	L.A (0-0)	N.J (0-0)	S.J (0-0)	NEUTRES
BOS (0-0)	L.A (0-0)	N.J (0-0)	S.J (0-0)	(0-0)
00/00	00/00	00/00	00/00	00/00

NOM:	POS:	B	P	BG	BA	BD	PU	PTS
.....	CEN.	0	0	0	0	0	0	0
.....	A.D.	0	0	0	0	0	0	0
Gilbert DIONNE	A.G.	0	0	0	0	0	0	0
Mathieu SCHNEIDER	D.D.	0	0	0	0	0	0	0
Eric DESJARDINS	D.G.	0	0	0	0	0	0	0
Patrick ROY	GARD	0	0	0	0	0	0	0
André RACICOT	GARD	0	0	0	0	0	0	0

LES GARDIENS:	V	D	MIN:	LAN:	BC	%EFF	MOY:
Patrick ROY	0	0	00:00	0	0	00,0	0,00
André RACICOT	0	0	00:00	0	0	00,0	0,00

LES PUNITIONS:	MIN	RET+IND	MI	MD	MA	MATCH
	0	0+0	0	0	0	0

LES LANCERS AU BUT:

	DOMICILE		ETRANGER		TOTAL	
	LAN:	MOY: %EFF	LAN:	MOY: %EFF	LAN:	MOY: %EFF
LP	0	00,0 00,0	0	00,0 00,0	0	00,0 00,0
LC	0	00,0 00,0	0	00,0 00,0	0	00,0 00,0

KINGS

(Yves GOSSELIN)

75/56	00/00	31/27	22/34	PARTIES
BOS (4-0)	MTL (0-0)	N.J (2-0)	S.J (0-2)	NEUTRES
BOS (0-2)	MTL (0-0)	N.J (1-0)	S.J (0-3)	(0-0)
16/28	00/00	18/14	19/29	00/00

NOM:	POS:	B	P	BG	BA	BD	PU	PTS
Wayne GRETZKY	CEN.	118	7	6	6	0	2	125
Yanic PERREAULT	A.D.	19	23	0	1	0	2	42
Yves GOSSELIN	A.G.	13	56	0	1	0	2	69
Alexei ZHITNIK	D.D.	14	15	1	0	0	1	29
Rob BLAKE	D.G.	17	9	0	1	0	1	26
Kelly HRUDEY	GARD	0	0	0	0	0	0	0
Jamie STORR	GARD	0	0	0	0	0	0	0

LES GARDIENS:	V	D	MIN:	LAN:	BC	%EFF	MOY:
Kelly HRUDEY	4	3	105:15	329	100	69,6	14,27
Jamie STORR	3	4	105:23	392	88	77,6	12,54

LES PUNITIONS:	MIN	RET+IND	MI	MD	MA	MATCH
	9	0+3	1	0	0	0

LES LANCERS AU BUT:

	DOMICILE		ETRANGER		TOTAL	
	LAN:	MOY: %EFF	LAN:	MOY: %EFF	LAN:	MOY: %EFF
LP	447	55,9 28,6	250	41,7 21,2	697	49,8 26,0
LC	368	46,0 46,5	353	58,8 48,3	721	51,5 48,0

DEVILS

(Éric Desroches)

35/35	14/18	00/00	12/19	PARTIES
BOS (1-1)	L.A (0-1)	MTL (0-0)	S.J (0-1)	NEUTRES
BOS (0-0)	L.A (0-2)	MTL (0-0)	S.J (0-2)	(0-0)
00/00	27/31	00/00	15/27	00/00

NOM:	POS:	B	P	BG	BA	BD	PU	PTS
David EMMA	CEN.	51	4	0	3	0	2	55
Stephane RICHER	A.D.	17	13	1	1	0	0	30
Éric DESROCHES	A.G.	19	20	0	0	0	0	39
Scott NIEDERMAYER	D.D.	8	13	0	0	1	0	21
Scott STEVENS	D.G.	8	13	0	1	0	0	21
Martin BRODEUR	GARD	0	1	0	0	0	0	1
Chris TERRERI	GARD	0	0	0	0	0	0	0

LES GARDIENS:	V	D	MIN:	LAN:	BC	%EFF	MOY:
Martin BRODEUR	0	6	88:45	343	97	71,7	16,45
Chris TERRERI	1	1	30:00	127	33	74,0	16,50

LES PUNITIONS:	MIN	RET+IND	MI	MD	MA	MATCH
	3	1+0	0	0	0	0

LES LANCERS AU BUT:

	DOMICILE		ETRANGER		TOTAL	
	LAN:	MOY: %EFF	LAN:	MOY: %EFF	LAN:	MOY: %EFF
LP	217	54,3 28,1	197	49,3 21,3	414	51,8 24,9
LC	212	53,0 38,4	262	65,5 42,1	474	59,3 41,0

DANS LES RECTANGLES: Partie du haut, les matchs à domicile; partie du bas, les matchs à l'étranger. Les premiers chiffres se rapportent toujours au club principal; les chiffres du haut et du bas, buts pour/buts contre; les chiffres entre (), victoires-défaites. **LES DOSSIERS DES JOUEURS:** B, buts; BA, buts en avantage numérique; BC, buts contre un gardien; BD, buts en désavantage numérique; BG, buts gagnants; D, défaites; LAN, lancers reçus par un gardien; MIN, nombre de minutes sur le jeu; MOY, moyenne de buts accordés par match; P, passes; PTS, points (buts + passes); PU, punitions (mineures); V, victoires; %EFF, pourcentage d'efficacité d'arrêt. **LES PUNITIONS:** MA, infractions majeures (5 minutes); MATCH, infractions de parties; MD, infractions double-mineures (2 minutes); MI, infractions mineures (1 minutes); MIN, total des pénalités en minutes; RET+IND, pénalités pour retard d'équipe + pénalités pour retard accordés à des joueurs. **LES LANCERS AU BUTS:** LAN, lancers accordés et réalisés par un club; LC, lancers contre; LP, lancers pour; MOY, moyenne de LP et LC par match; %EFF, pourcentage d'efficacité (attaque et défense).

SHARKS SAN JOSE

(Stéphane RENAUD)

52/21	✓ 29/19	00/00	3 27/15	PARTIES
BOS (3-0)	L.A (3-0)	MTL (0-0)	N.J (2-0)	NEUTRES
BOS (1-1)	L.A (2-0)	MTL (0-0)	N.J (1-0)	(0-0)
3Y 14/22	3Y 34/22	00/00	23 19/12	00/00

NOM:	POS:	B	P	BG	BA	BD	PU	PTS
Pat FALLOON	CEN.	126	2	8	0	2	9	128
Viktor KOZLOV	A.D.	19	49	1	1	0	0	68
Sergei MAKAROV	A.G.	11	37	1	0	0	2	48
Michal SYKORA	D.D.	8	6	2	1	3	4	14
Jeff NORTON	D.G.	11	8	0	0	0	5	19
Jimmy WAITE	GARD	0	0	0	0	0	0	0
Arturs IRBE	GARD	0	0	0	0	0	0	0

LES GARDIENS:	V	D	MIN:	LAN:	BC	%EFF	MOY:
Jimmy WAITE	8	0	120:23	281	55	80,4	6,86
Arturs IRBE	4	1	75:00	241	56	76,8	11,20

LES PUNITIONS:	MIN	RET+IND	MI	MD	MA	MATCH
	20	0+2	0	0	0	0

LES LANCERS AU BUT:

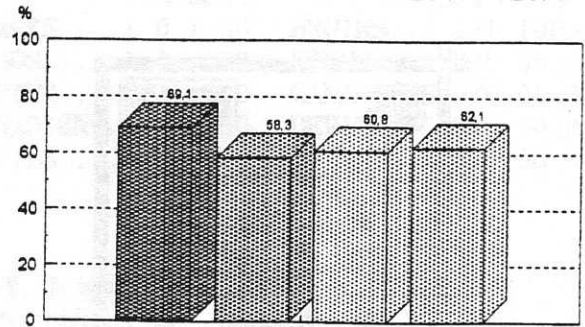
	DOMICILE			ETRANGER			TOTAL		
	LAN:	MOY:	%EFF	LAN:	MOY:	%EFF	LAN:	MOY:	%EFF
LP	488	61,0	22,1	227	45,4	29,5	715	55,0	24,5
LC	281	35,1	59,3	241	48,2	57,9	522	40,2	60,0

4 chs = 84 = 13 pm / 13 EXT + 6 un TW
 par chs

Nj - Bos
 SJ - Bos
 LA - Nj
 SJ - Nj
 Bos - LA
 SJ - LA

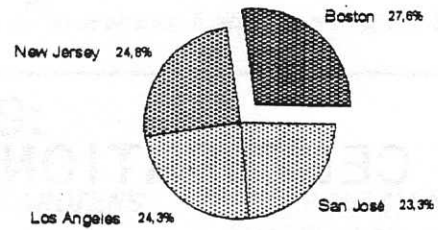
QUELQUES STATS SUPPLEMENTAIRES:

% DE BUTS COMPTÉS PAR DES PASSES:



■ Boston ■ San José ■ Los Angeles ■ New Jersey

% DE BUTS PAR DES PASSES PAR RAPPORT AUX AUTRES CLUBS



SAISON 9 VERSUS SAISON 10:

Après 5 semaines d'activités...

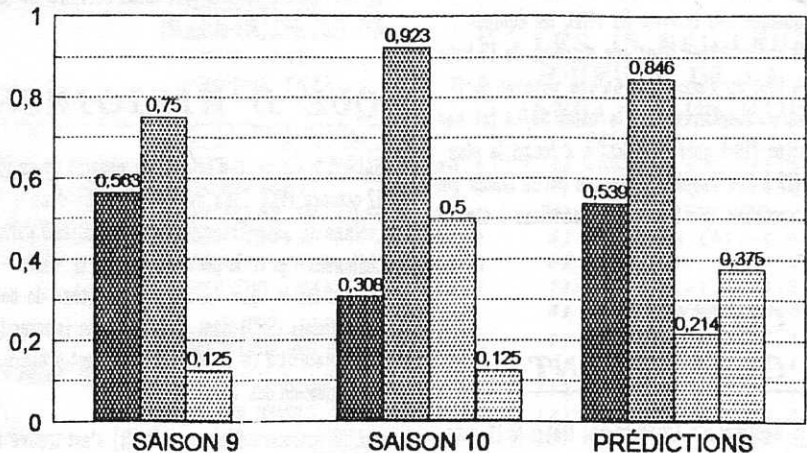
Saison #9: 93/10/12

PRÉDICTIONS POUR CETTE SEMAINE:

- Devils vs BRUINS (85%)
- Sharks vs BRUINS (70%)
- KINGS vs Devils (53%)
- Bruins vs DEVILS (52%)
- Kings vs SHARKS (76%)
- Devils vs SHARKS (95%)


NOTE: Le club favori est souligné. Le chiffre entre () indique le pourcentage de chance que l'équipe favorite a de gagner.

Moy:



■ Boston ■ San José ■ Los Angeles ■ New Jersey

EN CADEAUX: VOS DEUX PREMIERES CARTES DE HOCKEY SUR TABLE



LES CELEBRATIONS DE LA 10^E SAISON:

JOUR POUR JOUR, OU PRESQUE!

SAISON 9: A défaut de victoire, Los Angeles réussit à enlever 1 point aux Bruins lors d'une défaite en prolongation à Los Angeles. Il s'agissait pour les Kings de leur premier point au classement en trois semaines.

SAISON 8: Le 13 octobre 1992, nous avons droit à une semaine quelque peu bizarre. En effet, les équipes gagnantes ont comptées pour une moyenne de 17 buts par match tout en n'accordant qu'une moyenne de 7 buts à leurs adversaires. Seul le match SJ/LA fut une partie serrée (10-8 pour SJ). Boston a réussi le plus de buts (22 à Los Angeles) dans une partie tandis que Détroit n'accordait que 2 buts aux Canadiens à son domicile...

DU COTE DU CLASSEMENT...

SAISON 9: Montréal n'a toujours pas lâché: le 12 octobre 1993 il parvient à rejoindre Boston qui occupait seul le deuxième rang depuis deux semaines. Pendant ce temps San José semble vouloir s'assurer de plus en plus de la première place: SJ (25), BOS (19), MTL (19) et LA (5).

SAISON 8: Après qu'il y ait eu une triple égalité la semaine auparavant, les clubs se départagent. Par la même occasion, Détroit parvient au premier rang alors qu'il a 4 parties de moins que les autres de jouées. DET (18), MTL (16), SJ (14), BOS (10) et LA (0).

SAISON 7: La cinquième semaine de cette saison a lieu le 14 janvier 1992. La lutte est toujours aussi passionnante: San José rejoint Montréal (!) au premier rang tandis que Boston suit tout juste derrière. SJ (22), MTL (22), BOS (20) et LA (0).

QUE D'HISTOIRES!

SAISON 9: La crise d'octobre se poursuit en ce jour du 12 octobre 1993. Dans un article publié dans le HTH #6 (volume 3), Jean-François Maillet (Montréal) parle officiellement - pour la première fois de la saison - vouloir quitter la ligue. La raison, le système de notation des officiels (SNO) dont la LNHT pense imposer (la ligue étudiait à ce moment un document préparé par l'organisation des Sharks).

SAISON 8: Pierre Béchard (Détroit) s'est trouvé un travail, c'est pourquoi dit-il, qu'il ne peut demeurer jusqu'à la fin des soirées. Il jouera donc ses trois parties en début de soirée pour aller se coucher (il n'est donc présent qu'entre 19 heures et 21 heures maximum). Ce cirque débute le 13 octobre 1992 jusqu'à

son retrait de la ligue (en février). Certains membres se déroutent assez vite de cet état de chose, voyant une personne venir jouer ses trois parties pour repartir ensuite sans même participer en tant que membre aux activités de la ligue et sans participer à l'arbitrage et au marquage. Pour plusieurs, il est clair qu'il (Pierre Béchard) ne méritera plus l'estime qu'il est en droit d'obtenir en étant membre de la LNHT.

LES EVENEMENTS A VENIR...

Comme vous avez pu le lire plus haut, un petit problème fait que les cartes promises n'étaient pas prêtes cette semaine. Mais n'ayez crainte, vous recevrez vos deux premières cartes dans un mois (HTH #9 du 15 novembre) pour ensuite recevoir deux autres cartes dans le HTH #13 (13 décembre).

La semaine prochaine, une nouvelle fiche **LES GRANDS CLASSIQUES DE LA LNHT** vous sera offerte. Le thème de cette troisième fiche: les détails du plus grand match défensif de l'histoire de la LNHT.

Dans deux semaines, un nouveau mini-livre: Tout ce que vous avez toujours voulu savoir sur le système défensif sans jamais avoir osé le demander... ♦

« HOCKEY SUR TABLE / INFO »

LE JOURNAL QUI DIT TOUTE LA VÉRITÉ SUR LA L.N.H.T., ET PLUS ENCORE!

Le Bourreau du Donjon

SEMAINE DU 11 OCTOBRE 1994.

Hééééé!! Ça chauffe dans les fourneaux ici. Les forgerons sont en train de forger (quoi d'autre?) des armures ultra-imperméables au gros caca dont sont souvent victimes les Bruins. Comme je suis impartial, je me dois d'aider ces pauvres joueurs, de les empêcher de tomber dans la déprime. Mes sincères sympathies à la plus malchanceuse des équipes de cette saison. Tous ces beaux sentiments proviennent du plus profond de mon cœur entouré d'épines.

Heille, mon "Devils câlisse", décourage-toi pas: tu commences avec nous et ce sera dur tout au long de la saison mais avec amélioration après la mi-saison. Tu as le potentiel de créer de bonnes surprises. La preuve? Tu as déjà une victoire contre Boston!! Observe comment les autres jouent et apprends-y des nouveaux jeux. C'est comme ça que tu vas réussir à t'adapter. Entre cousins "démoïnaques", faut s'entraider, non?

Je ne sais pas si cela va se faire cette semaine, mais il y a des rumeurs dans l'air que des équipes d'une ligue de hockey sur table de Mascouche (c'est où ça?) se joindraient à nous. Cette ligue (la LNHST) agirait comme division de notre bonne vieille LNHT et nous vice versa. Nous ferions nos activités comme d'habitude et il y aurait des visites inter-division à l'occasion. Probablement que de cette façon, nous aurions 10 équipes en deux divisions, les champions des éliminatoires

de chaque division se rencontrant en finale. Comme évolution, y'aurait pas mieux.

Tiens, tien: la mauviette d'Outremont retarde encore la date de son retour. Avant, c'était pour la mi-décembre. Puis, il nous annonça son retour pour la fin-décembre/début janvier. Voilà t'y pas que c'est en février que notre clown veut reprendre sa place. Est-ce que la date prévue serait le 14 février? Cela ne servirait à rien car à ce moment, les amours entre JF et la LNHT seront morts. De plus, il serait inacceptable d'entrer dans la saison si tardivement et de prétendre être en mesure de présenter le match des étoiles. Le PDG des Kings de dire: «Si cela se produit, les Kings vont boycotter cette semaine des étoiles. Nous faisons des pieds et des mains pour garder la place de Montréal mais il nous remercie en étirant au maximum notre patience. Qu'il revienne au plus tard le 15 janvier ou en septembre prochain. Cette année, le match des étoiles revient de droit à Los Angeles, suite à l'absence de Montréal. Point à la ligne ou dans votre face!!» Fiou! Énergétique ce Gosselin.

Quelques records sont tombés cette semaine et y appartiennent aux Kings. Ce ne sont que des records personnels. Exemples: plus de buts en une partie: 24, trois semaines d'affilées avec au moins une victoire, dont six parties de suite avec au moins un point. Gretzky qui se retrouve au 4^e rang selon HTH. Une saison de rêve pour les Kings qui profitent au maximum de la

malchance des Bruins... et ne se sentent pas coupables! Sont bons les Kings mais qui arrêtera les Sharks? Ils n'ont qu'une seule défaite depuis le début de la saison et ce à Boston. Les Devils se défendent bien à San José mais de là à prétendre à la victoire, il y a un grand pas à franchir. Seul les Kings peuvent causer des dommages et le gardien Storr a failli réussir cette mission. Victoire serrée des Sharks 7-6 en prolongation! «Maudit qu'y n'a fait ch... ce Storr!!! Comment ça s'est fait qu'y'a juste lui pour jouer comme ça à San José? J'vais demander au président un règlement qui interdirait l'utilisation intensive d'un seul gardien de but contre une équipe à un domicile! C'est pas juste!» C'était le commentaire de Stéphane Renaud, PDG des Sharks, assis confortablement sur son gros derrière en première place mais qui trouve le temps de chiâler pareil!

Voici votre bonbon cette semaine. Les "GRACIÉS" (en fait un seul!) vont aux Devils pour leur première victoire dans la LNHT aux dépens des Bruins, ces putrides (oups! ça déteint). Une bonne mention va aux Kings qui ne démordent pas de la victoire. Un beau "GIBIER DE POTENCE" purulent à souhait va à JF Maillet qui ne peut reprendre sa vie en mains et décider lui-même ce qu'il veut faire, en nous laissant tomber en plus. Pourquoi ne pas annoncer tout simplement une retraite et partir dans la gloire plutôt que de laisser le souvenir d'un homme fini qui se cherche des excuses? Pensez-y...

Le Bourreau du Donjon

P.S.: Je dois remettre à plus tard mes impressions sur un collègue de travail, je manque de place.

STEF'S COMIC HOCKEY STRIP BAND! (YEAH)



Stef '94

LES POTINS DE LA SEMAINE

Dieu dit: «*Que les eaux polluent d'une multitude d'êtres vivants...*» Dieu créa, selon leur espèce, les monstres amphibies et toute la multitude des êtres vivants qui fourmillent dans les eaux. Tous se sont rués pour envahir le New Jersey... Le soir vint, puis le matin: ce fut le cinquième jour. [SJ 19, NJ 1]



Après qu'ils aient envahis le New Jersey, Dieu les bénit: «*Fructifiez, multipliez et remplissez les eaux dans les mers...*» Le New Jersey remporta donc sa première victoire de la saison. Dieu vit que cela était bon (tout comme le PDG des Devils). [BOS 18, NJ 19]



Après un tel travail, Dieu fut fatigué. La guerre éclata entre les amphibies de San José et les diabolins de Los Angeles. Mais Dieu n'était pas dupe et il remporta la victoire à l'aube de la prolongation du sixième jour. Dieu vit que cela était bon (tout comme le PDG des Sharks). [LA 6, SJ 7 en prolongation]



Dieu vit que le cinquième jour était bon et avait bien envie de revoir un jour semblable mais à l'inverse. Il amena donc le New Jersey au fin fond des eaux où il se fit encore massacré par les monstres amphibies de San José. Ce fut le cinquième jour bis. [NJ 5, SJ 15]



Après une telle semaine de travail, Dieu avait soif. Il dit alors: «*Que la terre produise des êtres vivants, selon leur espèce: bétail, reptiles, animaux sauvages et ours selon leur espèce.*» Et il en fut ainsi. Dieu rajouta: «*Qu'ils aillent se perdre à Los Angeles et qu'ils me ramènent à boire...*» Et il en fut ainsi. Dieu but du Coke. Il vit que cela était bon (tout comme les autres) et il bénit ce jour. [BOS 16, LA 24, CORE 4]

LES DOSSIERS MAUDITS DE LA LNHT...

LES GRANDS INTERVIEWS

CETTE SEMAINE:

JF MAILLET...

⚙ KILL AND DESTROY VII ⚙

Par la queue du Pape, comment allez-vous bande de chiens édentés? Diable que cela sent le bon extrême de baleine (assez gros merci) et le purin de diabolin dans ce coin-ci de la patinoire. Je vous fait cet article directement du bord de la bande du "rink" des Kings de Los Angeles. Je vois ici des Ours qui courent dans un sens et dans l'autre sans avoir vraiment de but et de splendides rois armés de leurs plus belles parures. Dans la foule, des joueurs des Sharks chantent des chansons du type militaire come "Walk and Swim on the Enemy", "Fat" (une version burlesque de BAD de Micheal Jackson) et une toute nouvelle trouvaille du gardien Jimmy Waite, "Our Coach is a Big Putrid" que j'ai, vous ne serez pas trop surpris, co-écrit avec Jimmy.

Bien sûr que Les joueurs des Sharks sont tous de belle humeur eux, qui pour une fois, n'ont pas à regarder derrière eux pour voir les Bruins (ces ours devenus aussi inoffensifs qu'une salmonelle dans une culture de pénicilline) Les devancer tôt ou tard. Cette fois-ci, il faudrait que les murs du San Jose Arena se mettent à vibrer au point de s'effondrer sur la patinoire et que les joueurs soient tous en pratique pour que les Sharks perdent leur premier championnat de leur histoire (d'o).

Bon, comme cela le traître de Maillet ne sera pas là avant février? Et encore, ce n'est pas certain? Coudonc chose, t'es le plus putride des bâtards que j'ai connu, enfant porteur de sida. Tremblay t'as demandé d'avoir ton domicile pour la saison vu que tu jouerais pas pis tu dis non chien alcoolique. Maintenant tu dis que tu joueras pas? Avec des amis comme toi, Tremblay a pas besoin d'ennemis. Pis dire que ce con là avait de la peine de ne pas te voir dans la ligue. Y faut-tu être un beau tuit pour faire confiance à quelqu'un qui se fait diriger par sa blonde. Le soir elle t'encule-tu avec une queue en plastique avant de dormir? Pis tu

souris-tu avec ça? Le fait d'avoir un enfant a-t-il provoqué chez toi un rétrécissement irréversible des testicules? Je m'insurge contre un homme qui détruit la masculinité d'une façon aussi humiliante pour la junte masculine. Il y a des "spys" à tous les coins de rues, pourquoi ne vas-tu pas en voir un? Tu serais peut-être enfin capable de vivre par toi-même au lieu de vivre par télécommande dirigée bien sûr par ta malicieuse blonde qui dans le fond, ne fait que faire ce que tu lui demandes, i.e. te faire dominer puisque tu as autant de colonne vertébrale qu'une amibe. Pourquoi ne donnes-tu pas le sein à ton enfant et lui tricoter ses premières pantoufles? Non mais, Tremblay a-t-il arrêté de vivre parce qu'il a eu un fils? A-t-il laisser tomber ses amis sous prétexte qu'il devenait père? Est-ce que ta blonde n'est pas assez mature pour s'occuper d'un bébé? Dans ce cas, ELLE N'AVAIT QU'A CE FAIRE AVORTER LA CHIENNE PUTRIDE. Y faut-tu être assez bête (de scène?) pour se mettre en prison soit même. C'est comme si tu demandais à un bagnard d'aller s'asseoir de lui-même sur la chaise électrique et de "peser sur le bouton" de son propre chef. Incompréhensible, de la pure hérésie, du "débilisme" (pour ne pas dire du mongolisme), du jell-o que le faible, très, très faible Maillet. Monsieur Maillet je vous préviens, rentrer dans les rangs ou vous goûterez à ma médecine de cheval ainsi que tous les membres de votre famille. Je ne le répéterai pas, je veux vous voir dans la LNHT (on n'a pas de clown) ou je me ferai un plaisir de "varger" sur vous avec la plus grande haine que vous puissiez imaginer. Répondez tôt, très tôt, je ne suis pas du type patient comme votre deux de pique de président. Vous êtes sur le point d'être attaqué.

Il n'y aura pas de pitié.

Heavy Teddy.

