

Hockey sur Table

HERBDO

Vol. 4 #11 29 novembre 1994.
75¢ / 10 pages + mini-livre #3

LE JOURNAL OFFICIEL DE LA LNHT / SAISON 10 (94-95)

DANS CE NUMERO:

- ▶ UN NOUVEAU MINI-LIVRE...
- ▶ LE RETOUR DE MONTREAL...



LE P'TIT DE HTH: MOT

Bon! Voilà que la formule du HTH était bien établit, que tous commençaient à s'habituer à la formule offerte dans le journal, voilà ti-pas qu'une nouvelle équipe s'amène. Montréal en plus! ON VA-TU JOUER AU CHAT PIS A LA SOURIE ENCORE LONGTEMPS. 'Y a pas que ça à faire, j'en ai marre de changer la formule du

HTH à tout moment. J'espère que cette fois, je n'aurai plus rien à changer dans les semaine à venir...

Les changement? Les statistiques prennent plus de place, les stats supplémentaires sont de retour à chaque semaine, les comics de Stef ne sont plus à la place habituel. J'AI L'AIR DE QUOI, J'VOUS LE DEMANDE, OSTIE! Une semaine j'dis que ce sera comme ça pis la

semaine suivante c'est le contraire qui vous est présenté. Le pire, c'est que j'peux même pas tout abandonner puisque vous avez déjà payés vos abonnements (enfin, presque).

En tout cas, je souhaite la bienvenue à JF (\$*%\$\$) qui saura, j'en suis sûr, égayer les pages de votre journal favori...

Stéphane Renaud, Éditeur HTH.

CLASSEMENT:

	PJ	V	D	P-D	BP	BC	DIF:	MOY:	MBP:	MBC:	PTS
32 SHARKS...	30	24	6	3-2	448	292	+156	,800	14,93	9,73	50
33 BRUINS...	30	19	11	2-1	478	367	+111	,633	15,93	12,23	39
34 KINGS...	31	10	21	3-2	387	498	-111	,323	12,48	16,07	22
35 DEVILS...	29	7	22	2-0	361	517	-156	,241	12,45	17,83	14
*CANADIENS	0	0	0	0-0	0	0	+ 0	,000	0,00	0,00	0

BC, buts contre; BP, buts pour; D, Défaites; DIF, différence BP-BC; MBC, moyenne BC par match; MBP, moyenne BP par match; MOY, moyenne V-D; P-D, prolongations-défaites; PJ, parties jouées; PTS, points (V=2, D en prolongation=1); V, victoires.

CALENDRIER:

CETTE SEMAINE (29 nov.) Arb/Marq:
Congé.

LA SEMAINE PROCHAINE (6 déc.) Arb/Marq:
#061 DEVILS vs CANADIENS..... Stef/Yves
#062 BRUINS vs CANADIENS..... Stef/Yves
#063 SHARKS vs DEVILS..... Yves/J.F.
#064 CANADIENS vs DEVILS..... Herm/Yves
#065 BRUINS vs KINGS..... Stef/J.F.
#066 CANADIENS vs KINGS..... Herm/Éric
#067 BRUINS vs SHARKS..... J.F./Yves

13 DECEMBRE Arb/Marq:
#068 CANADIENS vs BRUINS..... Éric/Stef
#069 KINGS vs BRUINS..... J.F./Stef
#070 SHARKS vs CANADIENS..... Herm/Éric
#071 KINGS vs CANADIENS..... Stef/Éric
#072 BRUINS vs DEVILS..... J.F./Stef
#073 CANADIENS vs DEVILS..... Stef/Yves
#074 SHARKS vs KINGS..... J.F./Herm

20 DECEMBRE Arb/Marq:
#075 CANADIENS vs SHARKS..... Herm/Yves
#076 DEVILS vs SHARKS..... Herm/J.F.
#077 KINGS vs CANADIENS..... Stef/Herm
#078 DEVILS vs CANADIENS..... Herm/Yves
#079 SHARKS vs BRUINS..... J.F./Yves
#080 CANADIENS vs BRUINS..... Stef/Yves
#081 KINGS vs DEVILS..... Stef/J.F.

Le calendrier peut changer sans préavis.

A DOMICILE:

	PJ	V	D	P-D	BP	BC	DIF:	MOY:	MBP:	MBC:
BRUINS...	16	15	1	0-0	302	136	+166	,938	18,88	8,50
SHARKS...	14	13	1	2-1	189	92	+ 97	,929	13,50	6,57
KINGS...	16	7	9	1-0	229	266	- 37	,438	14,31	16,63
DEVILS...	14	4	10	2-0	215	245	- 30	,286	15,36	17,50
CANADIENS	0	0	0	0-0	0	0	+ 0	,000	0,00	0,00

A L'ETRANGER:

	PJ	V	D	P-D	BP	BC	DIF:	MOY:	MBP:	MBC:
SHARKS...	16	11	5	1-1	259	200	+ 59	,688	16,19	12,50
BRUINS...	14	4	10	2-1	176	231	- 55	,286	12,57	16,50
KINGS...	15	3	12	2-2	158	232	- 74	,200	10,53	15,47
DEVILS...	15	3	12	0-0	146	272	-126	,200	9,73	18,13
CANADIENS	0	0	0	0-0	0	0	+ 0	,000	0,00	0,00

SURFACES NEUTRES:

	PJ	V	D	P-D	BP	BC	DIF:	MOY:	MBP:	MBC:
BRUINS...	0	0	0	0-0	0	0	+ 0	,000	0,00	0,00
KINGS...	0	0	0	0-0	0	0	+ 0	,000	0,00	0,00
SHARKS...	0	0	0	0-0	0	0	+ 0	,000	0,00	0,00
DEVILS...	0	0	0	0-0	0	0	+ 0	,000	0,00	0,00
CANADIENS	0	0	0	0-0	0	0	+ 0	,000	0,00	0,00

RESULTAT DE LA DERNIERE SEMAINE (22 novembre):

11^e semaine d'activité:

MATCH #055

SAN JOSE 16
LOS ANGELES 14

NOM:	B	P	NOM:	B	P
FALLOON.....	15	0	GRETZKY.....	12	0
KOZLOV.....	0	2	PERREAULT.....	1	0
MAKAROV.....	0	10	GOSSELIN.....	0	8
SYKORA.....	1	0	ZHITNIK.....	1	1
NORTON.....	0	0	BLAKE.....	0	0
IRBE.....	0	1	STORR.....	0	0

LES GARDIENS:

S.J: IRBE V(11-5)
L.A: STORR D(3-10)

BP (LP) PAR PERIODES:

	1	2	3	TOTAL
S.J:	10(29)	3(11)	3(23)	16(63)
L.A:	2(23)	7(24)	5(18)	14(65)

AN: 1/1 (S.J); 3/3 (L.A)

PUNITIONS: 3/3min (S.J); 1/1min (L.A)

ARBITRE: Herman Tremblay.

MARQUEUR: Éric Desroches.

MATCH #056

NEW JERSEY 15
LOS ANGELES 11

NOM:	B	P	NOM:	B	P
EMMA.....	7	2	GRETZKY.....	10	0
RICHER.....	3	1	PERREAULT.....	0	2
DESROCHES.....	3	4	GOSSELIN.....	0	5
NIEDERMAYER...	0	3	ZHITNIK.....	0	1
STEVENS.....	2	1	BLAKE.....	1	1
TERRERI.....	0	0	HRUDEY.....	0	0

LES GARDIENS:

N.J: TERRERI V(6-9)
L.A: HRUDEY D(7-10)

BP (LP) PAR PERIODES:

	1	2	3	TOTAL
N.J:	5(26)	5(12)	5(13)	15(51)
L.A:	3(15)	5(18)	3(18)	11(51)

AN: 2/3 (N.J); 1/2 (L.A)

PUNITIONS: 2/2min (N.J); 3/3min (L.A)

ARBITRE: Herman Tremblay.

MARQUEUR: Stéphane Renaud.

MATCH #057

BOSTON 5
SAN JOSE 10

NOM:	B	P	NOM:	B	P
KASSANAKEE....	5	0	FALLOON.....	6	0
OATES.....	0	1	KOZLOV.....	3	1

NEELEY.....	0	2	MAKAROV.....	0	2
BOURQUE.....	0	0	SYKORA.....	0	0
IAFRATE.....	0	0	NORTON.....	1	0
BAILEY.....	0	0	WAILTE.....	0	1

LES GARDIENS:

BOS: BAILEY D(6-9)

S.J: WAILTE V(12-1)

BP (LP) PAR PERIODES:

	1	2	3	TOTAL
BOS:	4(11)	0(8)	1(11)	5(30)
S.J:	1(17)	4(20)	5(28)	10(65)

AN: Aucun.

PUNITIONS: Aucune.

ARBITRE: Yves Gosselin.

MARQUEUR: Éric Desroches.

MATCH #058

NEW JERSEY 7
SAN JOSE 11

NOM:	B	P	NOM:	B	P
EMMA.....	6	0	FALLOON.....	7	0
RICHER.....	0	0	KOZLOV.....	1	3
DESROCHES.....	1	2	MAKAROV.....	2	2
NIEDERMAYER...	0	1	MAKAROV.....	1	0
STEVENS.....	0	0	NORTON.....	0	0
BRODEUR.....	0	0	WAILTE.....	0	0

LES GARDIENS:

N.J: BRODEUR D(1-12)

S.J: WAILTE V(13-1)

BP (LP) PAR PERIODES:

	1	2	3	TOTAL
N.J:	5(14)	1(5)	1(19)	7(42)
S.J:	6(30)	2(16)	3(22)	11(68)

AN: 0/1 (N.J); 0/2 (S.J)

PUNITIONS: 2/2min (N.J); 1/1min (S.J)

ARBITRE: Herman Tremblay.

MARQUEUR: Yves Gosselin.

MATCH #059

LOS ANGELES 5
BOSTON 13

NOM:	B	P	NOM:	B	P
GRETZKY.....	5	0	KASSANAKEE....	11	0
PERREAULT.....	0	3	OATES.....	1	8
GOSSELIN.....	0	2	NEELEY.....	1	3
ZHITNIK.....	0	0	BOURQUE.....	0	1
BLAKE.....	0	0	IAFRATE.....	0	1
HRUDEY.....	0	0	TREMBLAY Jr...	0	0

LES GARDIENS:

L.A: HRUDEY D(7-11)

BOS: TREMBLAY Jr V(12-2)

BP (LP) PAR PERIODES:

	1	2	3	TOTAL
L.A:	2(7)	2(11)	1(7)	5(25)
BOS:	3(17)	4(18)	6(29)	13(64)

AN: 2/3 (BOS); 0/0 (L.A)

PUNITIONS: 3/3min (L.A); 0/0min (XXX)

2 inculpations mineures + 1 retard avec chrono pour L.A.

ARBITRE: Éric Desroches.

MARQUEUR: Stéphane Renaud.

MATCH #060

NEW JERSEY 11
BOSTON 16

NOM:	B	P	NOM:	B	P
EMMA.....	5	0	KASSANAKEE....	12	0
RICHER.....	4	1	OATES.....	0	4
DESROCHES.....	0	1	NEELEY.....	2	6
NIEDERMAYER...	1	1	BOURQUE.....	1	3
STEVENS.....	1	1	IAFRATE.....	1	1
BRODEUR.....	0	0	TREMBLAY Jr...	0	0

LES GARDIENS:

N.J: BRODEUR D(1-13)

BOS: TREMBLAY Jr V(13-2)

BP (LP) PAR PERIODES:

	1	2	3	TOTAL
N.J:	2(12)	2(18)	7(20)	11(50)
BOS:	6(43)	7(38)	3(32)	16(113)

AN: 3/3 (N.J); 0/0 (BOS)

PUNITIONS: 3/3min (BOS); 0/0min (N.J)

ARBITRE: Stéphane Renaud.

MARQUEUR: Yves Gosselin.

NOTES: Les statistiques de cette page ne sont pas officielles.

HOCKEY SUR TABLE HEBDO est une publication présentée et éditée par Stéphane Renaud.

ADRESSE: 2095 Labelle #5, Longueuil, Qué.
CP: J4J-3K8. Tél: (514) 463-0203.

Vos commentaires et suggestions sont appréciés.

Vos articles doivent parvenir à la rédaction avant le dimanche soir pour figurer dans le numéro du mardi qui suit. Aux non-abonnés: Vous devez avertir la rédaction, au plus tard le dimanche soir, pour obtenir le numéro qui sera publié le mardi.

© 1994 - L.N.H.T. et STEPHANE RENAUD Enrg.

STATISTIQUES D'EQUIPES:

AVANTAGE NUMÉRIQUE:

	BP/AN	%
SHARKS...	25/31	80,7
BRUINS...	12/18	66,7
KINGS...	22/38	57,9
DEVILS...	32/57	56,1
CANADIEN.	0/0	00,0

DÉSAVANTAGE NUMÉRIQUE:

	BC/DN	%
DEVILS...	8/17	52,9
SHARKS...	27/53	49,1
BRUINS...	16/24	33,3
KINGS...	40/50	20,0
CANADIEN.	0/0	00,0

PROLONGATIONS:

	V	D	MOY:
DEVILS....	2	0	1,00
BRUINS....	1	1	,500
SHARKS....	1	2	,333
KINGS....	1	2	,333
CANADIENS.	0	0	,000

TIRS DE PÉNALITÉS:

	B/T	%
BRUINS...	1/1	100,
DEVILS...	0/1	00,0
KINGS...	0/1	00,0
SHARKS...	0/0	00,0
CANADIEN.	0/0	00,0

EFFICACITÉ OFFENSIVE:

	% EFF:
BRUINS.....	26,9
SHARKS.....	25,1
DEVILS.....	25,0
KINGS.....	24,8
CANADIENS....	00,0

EFFICACITÉ DÉFENSIVE:

	% EFF:
SHARKS.....	59,6
BRUINS.....	52,3
KINGS.....	48,6
DEVILS.....	38,5
CANADIENS....	00,0

MOY. D'EQUIPE DES GARDIENS:

	MOY:
SHARKS.....	9,70
BRUINS.....	11,86
KINGS.....	16,02
DEVILS.....	17,87
CANADIENS....	0,00

EFF. D'EQUIPE DES GARDIENS:

	% EFF:
SHARKS.....	78,1
BRUINS.....	77,2
DEVILS.....	73,3
KINGS.....	71,3
CANADIENS....	00,0

BC/DN, buts contre par désavantages numériques; BP/AN, buts pour par avantages numériques; B/T, buts par tirs de pénalités; D, défaites (en prolongation); MOY, moyenne V-D (en prolongation); V, victoires (en prolongation); %, pourcentage d'efficacité.

LES MENEURS INDIVIDUELS:

POINTS:

KASSANAKEE (C; Bos)...	389
FALLOON (C; SJ).....	358
GRETZKY (C; LA).....	275
EMMA (C; NJ).....	208
NEELEY (AG; Bos).....	188
MAKAROV (AG; SJ).....	156
GOSSSELIN (AG; LA)....	150
KOZLOV (AD; SJ).....	147
OATES (AD; Bos).....	147
DESROCHES (AG; NJ)...	124

AILIERS:

NEELEY (AG; Bos).....	188
MAKAROV (AG; SJ).....	156
GOSSSELIN (AG; LA)....	150
KOZLOV (AD; SJ).....	147
OATES (AD; Bos).....	147
DESROCHES (AG; NJ)...	124

DÉFENSEURS:

NIEDERMAYER (DD; NJ)..	69
STEVENS (DG; NJ).....	64
ZHITNIK (DD; LA).....	60
BLAKE (DG; LA).....	51
IAFRATE (DG; Bos).....	50
BOURQUE (DD; Bos).....	43

BUTS:

KASSANAKEE (C; Bos)...	379
FALLOON (C; SJ).....	347
GRETZKY (C; LA).....	266
EMMA (C; NJ).....	191
RICHER (AD; NJ).....	55
DESROCHES (AG; NJ)...	51

PASSES:

NEELEY (AG; Bos).....	158
MAKAROV (AG; SJ).....	133
GOSSSELIN (AG; LA)....	128
OATES (AD; Bos).....	126
KOZLOV (AD; SJ).....	103
DESROCHES (AG; NJ)...	73

BUTS GAGNANTS:

FALLOON (C; SJ).....	19
KASSANAKEE (C; Bos)...	17
GRETZKY (C; LA).....	8
EMMA (C; NJ).....	3
5 égalités.....	2

BUTS AVANTAGE

NUMÉRIQUE:

EMMA (C; NJ).....	21
FALLOON (C; SJ).....	15
GRETZKY (C; LA).....	15
KASSANAKEE (C; Bos)...	11
MAKAROV (AG; SJ).....	4
RICHER (AD; NJ).....	4

BUTS DÉSAVANTAGE

NUMÉRIQUE:

GRETZKY (C; LA).....	8
FALLOON (C; SJ).....	7
KASSANAKEE (C; Bos)...	5
SYKORA (DD; SJ).....	4
BLAKE (DG; LA).....	3
STEVENS (DG; NJ).....	3

LES GARDIENS

MOYENNES:

WAITE (SJ).....	6,51
TREMBLAY JR (Bos)...	9,33
IRBE (SJ).....	12,64
BAILEY (Bos).....	14,37
STORR (LA).....	15,67
HRUDEY (LA).....	16,27

VICTOIRES:

WAITE (SJ).....	13-1
TREMBLAY JR (Bos)...	13-2
IRBE (SJ).....	11-5
HRUDEY (LA).....	7-11
BAILEY (Bos).....	6-9
TERRERI (NJ).....	6-9

% D'ARRETS:

WAITE (SJ).....	81,5
TREMBLAY JR (Bos)...	79,7
IRBE (SJ).....	75,9
BAILEY (Bos).....	75,2
BRODEUR (NJ).....	75,2
STORR (LA).....	74,6

Dans le class. des 15 meilleurs, le chiffre entre () indique le nombre de parution des joueurs; il est suivi par les pts accumulés par le même joueur. Le dernier chiffre indique la position de la dernière semaine par rapport à cette semaine. / = Aucun changement; N = nouveau ou retour dans le classement.

LES PUNITIONS:

FALLOON (C; SJ).....	24
SYKORA (DD; SJ).....	10
KASSANAKEE (C; Bos)...	10
NORTON (DG; SJ).....	9
GRETZKY (C; LA).....	9
MAKAROV (AG; SJ).....	8
BLAKE DG; LA).....	8
EMMA (C; NJ).....	7
PERREAULT (AD; LA)....	7
GOSSSELIN/ZHITNIK (LA).	6

LES 15 MEILLEURS JOUEURS DE LA LNHT SELON HTH:

1) WAITE (11).....	58,2	+1
2) KASSANAKEE(11)...	40,9	+1
3) GRETZKY (11)...	23,2	+4
4) NEELEY (10).....	24,0	/
5) TREMBLAY Jr(9)...	19,4	/
6) FALLOON (11)...	47,2	-5
7) NIEDERMAYER (7)...	9,4	-1
8) STEVENS (8).....	12,4	/
9) ZHITNIK (10).....	9,2	/
10) OATES (6).....	2,1	+2
11) MAKAROV (5).....	1,5	-1
12) GOSSSELIN (10)...	7,7	-1
13) SYKORA (9).....	15,8	N
14) KOZLOV (9).....	13,3	-1
15) HRUDEY (4).....	0,9	N

LES EQUIPES:

BRUINS

(Herman TREMBLAY)

85/42	00/00	151/47	66/47	PARTIES
L.A (5-0)	MTL (0-0)	N.J (6-0)	S.J (4-1)	NEUTRES
L.A (0-5)	MTL (0-0)	N.J (3-1)	S.J (1-4)	(0-0)
74/96	00/00	65/63	37/72	00/00

NOM:	POS:	B	P	BG	BA	BD	PU	PTS
Hippo KASSANAKEE.....	CEN.	379	10	17	11	5	10	389
Adam OATES.....	A.D.	21	126	0	0	2	4	147
Cam NEELEY.....	A.G.	30	158	0	0	2	4	188
Raymond BOURQUE.....	D.D.	26	17	2	0	2	2	43
Al IAFRATE.....	D.G.	21	29	0	1	1	2	50
Herman TREMBLAY Jr.....	GARD	1	0	0	0	0	0	1
Scott BAILEY.....	GARD	0	1	0	0	0	0	1

LES GARDIENS:	V	D	MIN:	LAN:	BC	%EFF	MOY:
H. TREMBLAY Jr.....	13	2	225:00	688	140	79,7	9,33
Scott BAILEY.....	6	9	226:47	874	217	75,2	14,37

LES PUNITIONS:	MIN	RET+IND	MI	MD	MA	MATCH
	24	0+4	2	0	0	0

LES LANCERS AU BUT:

DOMICILE			ETRANGER			TOTAL			
LAN:	MOY:	%EFF	LAN:	MOY:	%EFF	LAN:	MOY:	%EFF	
LP	1161	72,6	26,0	616	44,0	28,6	1777	59,2	26,9
LC	724	45,3	53,1	838	59,9	51,2	1562	52,1	52,3

BOSTON

CANADIENS

(Jean-François Maillet)

00/00	00/00	00/00	00/00	PARTIES
BOS (0-0)	L.A (0-0)	N.J (0-0)	S.J (0-0)	NEUTRES
BOS (0-0)	L.A (0-0)	N.J (0-0)	S.J (0-0)	(0-0)
00/00	00/00	00/00	00/00	00/00

NOM:	POS:	B	P	BG	BA	BD	PU	PTS
.....	CEN.	0	0	0	0	0	0	0
.....	A.D.	0	0	0	0	0	0	0
Gilbert DIONNE.....	A.G.	0	0	0	0	0	0	0
Mathieu SCHNEIDER.....	D.D.	0	0	0	0	0	0	0
Éric DESJARDINS.....	D.G.	0	0	0	0	0	0	0
Patrick ROY.....	GARD	0	0	0	0	0	0	0
.....	GARD	0	0	0	0	0	0	0

LES GARDIENS:	V	D	MIN:	LAN:	BC	%EFF	MOY:
Patrick ROY.....	0	0	00:00	0	0	00,0	0,00
.....	0	0	00:00	0	0	00,0	0,00

LES PUNITIONS:	MIN	RET+IND	MI	MD	MA	MATCH
	0	0+0	0	0	0	0

LES LANCERS AU BUT:

DOMICILE			ETRANGER			TOTAL			
LAN:	MOY:	%EFF	LAN:	MOY:	%EFF	LAN:	MOY:	%EFF	
LP	0	00,0	00,0	0	00,0	00,0	0	00,0	00,0
LC	0	00,0	00,0	0	00,0	00,0	0	00,0	00,0

KINGS

(Yves GOSSELIN)

96/74	00/00	67/71	66/121	PARTIES
BOS (5-0)	MTL (0-0)	N.J (2-3)	S.J (0-6)	NEUTRES
BOS (0-5)	MTL (0-0)	N.J (3-2)	S.J (0-5)	(0-0)
42/85	00/00	89/84	27/63	00/00

NOM:	POS:	B	P	BG	BA	BD	PU	PTS
Wayne GRETZKY.....	CEN.	266	9	8	15	8	9	275
Yanic PERREAULT.....	A.D.	36	50	0	2	0	7	86
Yves GOSSELIN.....	A.G.	22	128	0	2	0	6	150
Alexei ZHITNIK.....	D.D.	33	27	2	2	0	6	60
Rob BLAKE.....	D.G.	29	22	0	2	3	8	51
Kelly HRUDEY.....	GARD	1	0	0	0	0	0	1
Jamie STORR.....	GARD	0	0	0	0	0	0	0

LES GARDIENS:	V	D	MIN:	LAN:	BC	%EFF	MOY:
Kelly HRUDEY.....	7	11	270:17	930	293	68,5	16,27
Jamie STORR.....	3	10	195:23	803	204	74,6	15,67

LES PUNITIONS:	MIN	RET+IND	MI	MD	MA	MATCH
	56	0+6	6	2	2	0

LES LANCERS AU BUT:

DOMICILE			ETRANGER			TOTAL			
LAN:	MOY:	%EFF	LAN:	MOY:	%EFF	LAN:	MOY:	%EFF	
LP	898	56,1	23,2	663	44,2	23,8	1561	50,4	24,8
LC	842	52,6	44,8	891	59,4	52,0	1733	55,9	48,6

DEVILS

(Éric Desroches)

63/65	84/89	00/00	68/91	PARTIES
BOS (1-3)	L.A (2-3)	MTL (0-0)	S.J (1-4)	NEUTRES
BOS (0-6)	L.A (3-2)	MTL (0-0)	S.J (0-4)	(0-0)
47/151	71/67	00/00	28/54	00/00

NOM:	POS:	B	P	BG	BA	BD	PU	PTS
David EMMA.....	CEN.	191	17	3	21	1	7	208
Stéphane RICHER.....	A.D.	55	43	2	4	0	0	98
Éric DESROCHES.....	A.G.	51	73	0	2	0	2	124
Scott NIEDERMAYER.....	D.D.	31	38	1	2	1	5	69
Scott STEVENS.....	D.G.	33	31	1	3	3	2	64
Martin BRODEUR.....	GARD	0	2	0	0	0	0	2
Chris TERRERI.....	GARD	0	1	0	0	0	0	1

LES GARDIENS:	V	D	MIN:	LAN:	BC	%EFF	MOY:
Martin BRODEUR..	1	13	208:47	1002	249	75,2	17,92
Chris TERRERI...	6	9	223:47	927	266	71,3	17,86

LES PUNITIONS:	MIN	RET+IND	MI	MD	MA	MATCH
	18	2+1	0	0	0	0

LES LANCERS AU BUT:

DOMICILE			ETRANGER			TOTAL			
LAN:	MOY:	%EFF	LAN:	MOY:	%EFF	LAN:	MOY:	%EFF	
LP	741	52,9	29,0	702	46,8	20,8	1443	49,8	25,0
LC	825	58,9	38,5	1113	74,2	39,8	1938	66,8	38,5

DANS LES RECTANGLES: Partie du haut, les matchs à domicile; partie du bas, les matchs à l'étranger. Les premiers chiffres se rapportent toujours au club principal; les chiffres du haut et du bas, buts pour/buts contre; les chiffres entre (), victoires-défaites. LES DOSSIERS DES JOUEURS: B, buts; BA, buts en avantage numérique; BC, buts contre un gardien; BD, buts en désavantage numérique; BG, buts gagnants; D, défaites; LAN, lancers reçus par un gardien; MIN, nombre de minutes sur le jeu; MOY, moyenne de buts accordés par match; P, passes; PTS, points (buts + passes); PU, punitions (mineures); V, victoires; %EFF, pourcentage d'efficacité d'arrêt. LES PUNITIONS: MA, infractions majeures (5 minutes); MD, infractions de parties; MI, infractions mineures (2 minutes); NI, infractions mineures (1 minute); MIN, total des pénalités en minutes; RET+IND, pénalités pour retard d'équipe + pénalités pour retard accordés à des joueurs. LES LANCERS AU BUTS: LAN, lancers accordés et réalisés par un club; LC, lancers contre; LP, lancers pour; MOY, moyenne de LP et LC par match; %EFF, pourcentage d'efficacité (attaque et défense).

SHARKS

SAN JOSE

(Stéphane RENAUD)

72/37	63/27	00/00	54/28	PARTIES
BOS (4-1)	L.A (5-0)	MTL (0-0)	N.J (4-0)	NEUTRES
BOS (1-4)	L.A (6-0)	MTL (0-0)	N.J (4-1)	(0-0)
47/66	121/66	00/00	91/68	00/00

NOM:	POS:	B	P	BG	BA	BD	PU	PTS
Pat FALLOON.....	CEN.	347	11	19	15	7	24	358
Viktor KOZLOV.....	A.D.	44	103	2	2	0	4	147
Sergei MAKAROV.....	A.G.	23	133	1	4	1	8	156
Michal SYKORA.....	D.D.	15	16	2	3	4	10	31
Jeff NORTON.....	D.G.	19	17	0	1	1	9	36
Jimmy WAITE.....	GARD	0	1	0	0	0	0	1
Arturs IRBE.....	GARD	0	1	0	0	0	1	1

LES GARDIENS:	V	D	MIN:	LAN:	BC	%EFF	MOY:
Jimmy WAITE.....	13	1	216:52	509	94	81,5	6,51
Arturs IRBE.....	11	5	235:05	823	198	75,9	12,64

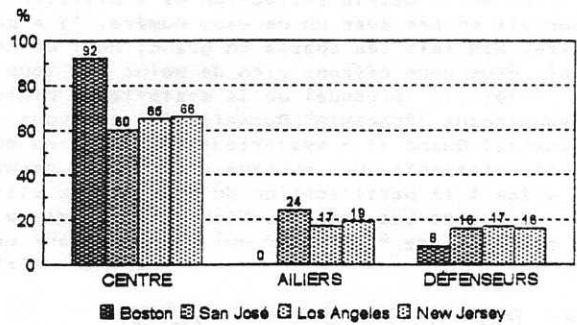
LES PUNITIONS:	MIN	RET+IND	MI	MD	MA	MATCH
	55	0+5	0	0	0	0

LES LANCERS AU BUT:			DOMICILE			ETRANGER			TOTAL		
LAN:	MOY:	%EFF	LAN:	MOY:	%EFF	LAN:	MOY:	%EFF	LAN:	MOY:	%EFF
LP	867	61,9	21,8	920	57,5	28,2	1787	59,6	25,1		
LC	492	35,1	63,5	840	52,5	56,9	1332	44,4	59,6		

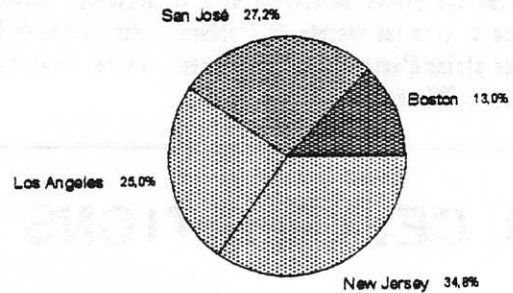
92 DE BUTS EN DAVANTAGE PAR POSITION - CLUBS
90 DE BUTS COMPTES EN DAVANTAGE COMPARE AUX AUTRES CLUBS

QUELQUES STATS SUPPLEMENTAIRES:

% DE BUTS EN AVANTAGE PAR POSITION ET PAR CLUB



% DE BUTS COMPTES EN AVANTAGE COMPARE AUX AUTRES CLUBS



SAISON 9 VERSUS SAISON 10:

Après 11 semaines d'activités...

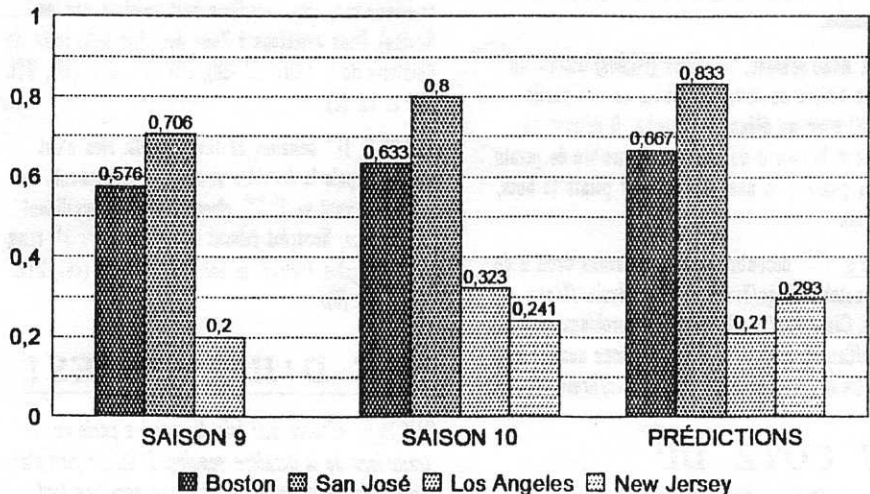
Saison #9: 93/11/23

PRÉDICTIONS POUR LA SEMAINE PROCHAINE:

- Devils vs CANADIENS (75%)
- Bruins vs CANADIENS (66%)
- SHARKS vs Devils (90%)
- Canadiens vs DEVILS (56%)
- Bruins vs KINGS (75%)
- CANADIENS vs Kings (52%)
- Bruins vs SHARKS (83%)

NOTE: Le club favori est souligné. Le chiffre entre () indique le pourcentage de chance que l'équipe favorite a de gagner.

Moy:



VOTRE CADEAU DE CETTE SEMAINE: LE MINI-LIVRE N° 3

Et votre petite collection de minis-livres se poursuit encore avec un nouveau numéro. 'Y a pas à dire, HTH fait les choses en grand, non? Ce mois-ci, nous vous offrons rien de moins que tous les détails (presque) de la mystérieuse histoire concernant "Spaceman" Gosselin (si si, vous vous rappelez? Quand il a mystérieusement disparu de la circulation?). Cet ouvrage a été rendu possible grâce à la participation du journaliste attitré des Kings de Los Angeles, Richard Chamberleau, un grand ami de "Spaceman" qui a enquêté sur cette étrange affaire.

LES PROCHAINS MINIS-LIVRES:

Dans un mois, vous retrouverez les grandes vedettes du regretté **POTINS HOCKEY MENSUEL**: les Langues Sales dans une aventure inédite... En préparations: Bourreaux & Donjons, une aventure dont vous serez la victime (ou plutôt devrais-je dire le torturé); **Tactiques et stratégies 2**, tous les secrets de l'offensive des Bruins de Boston; ainsi que pleins d'autres surprises encore... Ne les manquez pas (de toute façon, HTH ne vous oubliera pas!).

Richard Chamberleau

L'ÉTRANGE AVENTURE DE "SPACEMAN" YVES GOSSELIN



LES CELEBRATIONS DE LA 10^E SAISON:

JOUR POUR JOUR, OU PRESQUE!

SAISON 9: Le 23 novembre 1993, deuxième défaite de Montréal à Los Angeles (14-7): Les Kings s'affirment de plus en plus à leur domicile, le Great Western Forum, tandis que la liqueur circule de plus en plus dans la ligue. Par la même occasion, Montréal chute en troisième place, position qu'il occupera jusqu'à la fin de la saison.

Dans la même semaine, Tatarinov (DG/Bos) établit un nouveau record en comptant 5 buts en une partie (SJ/BOS) pour un défenseur gauche. Il détient du même coup le record du plus grand nombre de points pour sa position en une partie avec 7 points (5 buts, 2 passes).

SAISON 8: 1^{er} décembre 1992, nous avons droit à de beaux matchs: Kings/Bruins (19-22), Bruins/Kings (17-16), Canadiens/Sharks (10-11 en prolongation) et Sharks/Canadiens (10-11). Nous assistons aussi à une rencontre des plus comiques: Canadiens/Bruins (7-22).

DU COTE DU CLASSEMENT...

SAISON 9: En cette 11^e semaine, Boston parvient à dépasser Montréal pour occuper seul la deuxième place; leur poursuite aux Sharks commence. Montréal

tombe en troisième place mais personne n'est vraiment surpris; il occupera cette position jusqu'à la fin de la saison (je me répète peut-être, mais c'est tellement amusant!). SJ (49), BOS (39), MTL (37) et LA (16).

SAISON 8: Après 11 semaines d'activités et profitant de l'absence des Red Wings, San José parvient au premier rang (provisoirement) tandis que les Bruins et les Canadiens sont au plus fort de leur combat pour l'obtention du troisième rang (après 4 semaines seul au troisième rang, les Canadiens sont rejoints par les Bruins). Nous assistons à l'une des plus belle lutte de l'histoire de la LNHT: SJ (38), DET (34), BOS (32), MTL (32) et LA (2).

SAISON 7: 11^e semaine, 18 février 1992: rien n'est changé depuis la dernière semaine au classement, Boston conservant sa 1^{ère} place, San José consolidant sa 2^e place, Montréal faisant son possible au 3^e rang et Los Angeles fermant le bal: BOS (50), SJ (46), MTL (42) et LA (6).

QUE D'HISTOIRES!

SAISON 9: «Encore une fois, Montréal a parlé de retraite lors de la dernière semaine. Il dit ne plus s'amuser. Est-ce vraiment la raison ou serait-ce tout simplement parce qu'il ne gagne pratiquement plus? (...) il ne sait plus gagner à Boston, ne sait toujours pas comment gagner à San José, connaît beaucoup de difficultés à Los Angeles et comme si ce n'était pas

assez, il connaît beaucoup de problèmes à son domicile (...).» [extrait des potins de la semaine, HTH #12 du 30 novembre 1993]

En plein milieu d'un match, le joueur Herman Tremblay lance à l'arbitre de son ton le plus jovial: «Une taupe des mers ça existe-tu?», ce à quoi l'arbitre Renaud lui décernera une belle inculpation mineure (Arbitre = Renaud = Sharks = mer, taupe = aveugle, tandis que Herman Tremblay = beau comique).

SAISON 8: Pierre Bécharde (Déroit) est absent pour une deuxième semaine de suite (5^e au total).

Lors de cette même semaine, Nous apprenons avec stupefaction la disparition mystérieuse de "Spaceman" Yves Gosselin; toute une histoire qui vous est racontée justement cette semaine dans le mini-livre #3 (quelle coïncidence n'est-ce pas!?).

SAISON 7: Le 26 février 1992 (mercredi) l'annonce de la ligue est publiée dans le Journal de Montréal. Stéphane Renaud, le responsable de l'expansion, se fait littéralement inonder d'appels. Une soirée d'information est organisée pour la semaine suivante...

LES EVENEMENTS A VENIR...

DANS 2 ET 4 SEMAINES: D'autres Grands Classiques...
DANS TROIS SEMAINES: Deux nouvelles cartes Célébrations de la 10^e saison... ♦

« HOCKEY SUR TABLE / INFO »

LE JOURNAL QUI DIT TOUTE LA VÉRITÉ SUR LA L.N.H.T., ET PLUS ENCORE!

Le Bourreau du Donjon

"Curiosity killed the cat..."

- Meeoooooww, miaula-t-il péniblement, épinglé sur la table malpropre.

Le Bourreau était entouré de petits disciples, tous avides d'en apprendre plus sur l'art de pratiquer une vivisection.

- Alors, mes bourrinots et bourrinettes, le chat est un animal fascinant, autant par son intelligence que par son manque de jugement. Exemple: Le chat sait qu'il ne faut pas jouer avec une enveloppe prête à être pstée mais il va la déchiquter quand même! C'est ce qui fait en sorte que l'animal en vedette cette semaine est votre minou préféré (n'importe lequel).

On sentait que les disciples étaient rouges de plaisir sous leurs cagoules noires.

- Prenez vos scalpels bien coupant. Si vous n'en n'avez pas, un bon vieux couteau rouillé fera l'affaire mais ce sera plus long pour vous mais aussi, plus douloureux pour l'animal (ou la personne), à vous de placer vos priorités. Ainsi donc, nous allons voir aujourd'hui... les muscles!

- Oooooooh, dirent les disciples émerveillés.

- Faites une incision pas trop profonde le long du torse...

- MIAAAWWW!!!

- ...Comme ça, puis de chaque côté vers les pattes. Étirez la peau de chaque membres, de façon à bien exposer les muscles et on épingle la peau avec un "Master Tack Gun" pour qu'elle reste bien en place...

- TACK! TACK! TACK! TACK et TACK!

- ...A l'exception du sang qui coule et des autres affaires qui bougent, ce qui est rouge et filamenteux, ce sont des muscles!

- Yéééé, dirent tous les petits disciples.

- Quand on se lasse de regarder cette merveille de la nature, on peut s'amuser à mettre du sel sur ces muscles, juste pour voir ce qui va se passer...

- Du sel, du sel, du sel, chantèrent joyeusement les disciples.

Le Bourreau mit du sel sur le chat qui essaya de se tortdre de douleur, tant il était affaibli par la perte de sang. Mais n'en pouvant plus, le chat (son nom était "RAISIN") réussit à défaire ses épingles mais abandonna

sa peau sur la table en faisant un bruit d'attache velcro que l'on défait. Raison s'arrêta raide mort à cinq pieds de la table. Pour bien finir cette séance, le Bourreau etses disciples firent une ronde autour du cadavre, une autre victime de la science...

* * *

Et voilà ce qui arrive aux petits malfaisants qui ne s'occupent pas de leurs affaires. Ben oui, un des chats qui traînent dans ces dédales s'est emparé de ma lettre destiné à votre merveilleux journal (et pas cher en plus)! La lettre fut détruite, d'où l'absence de "Bourreau" la semaine dernière. Ce qui m'oblige à vous présenter l'action de deux semaines d'activités dans la LNHT. Commençons par la semaine du 15 novembre 1994 à SAN JOSE.

Les Bruins visitaient les poissons pourris (premiers au classement) et nous avons eu droit à tout un match où les Sharks sont revenus de l'arrière (par 3 buts) avec moins de 10 secondes à jouer, provoquant la prolongation. Cette prolongation fut remportée par Boston, provoquant ainsi la première défaite à domicile des SHARKS. Après, les KINGS ne sont jamais passés dans une pratique de 21-3. Pas pire, 3 buts pour une équipe qui ne se présente pas. YARK! Chez les Bruins, les Devils et les KINGS n'ont servis qu'à gonfler les fiches des attaquants bostonnais. Rien d'autre à déclarer là-dessus.

Nous avons eu droit à deux surprises au MEADOWLANDS ARENA. La première: une victoire en prolongation des Devils contre les puissants SHARKS, après 2 secondes, 15 à 14! C'est la première victoire des "Devs" contre San José. Bravo! Deuxième surprise: menant 8-5 après une période et 17-13 à la moitié de la 3^e, les "Devs" croyaient l'emporter. C'était sans compter sur la ténacité des surprenants KINGS qui complèrent un but dans la dernière minute de jeu, pour l'emporter 19-18. Une défaite dure, dure, dure à avaler pour les p'tits rouges timides. Le "GRACIE" va aux Bruins pour avoir causé une première défaite et avoir brisé le mythe d'invincibilité des SHARKS à domicile. Bonne mention

pour la victoire en prolongation du New Jersey. Le "GIBIER DE POTENCE" va à ces mêmes Devils pour avoir laissé filer une confortable avance face aux KINGS.

* * *

Passons maintenant à la semaine du 22 novembre 1994, version condensée.

Tout a commencé pour le mieux pour les SHARKS à... L.A. On prévoyait un long match sans saveur car les cousins californiens menaient 10-2 après la première période. Mais le match s'est transformé en un rallye vers la victoire pour les KINGS mais ils ont manqué de temps. Compte final: 16-14 (!!) pour des SHARKS surpris par moments par l'attaque des Rois. Ceux-ci avaient trop dépensés d'énergie et "SPACEMAN" Gosselin n'était presque pas visible dans une défaite de 15-11 contre les Devils. Ceci relance la course pour le 3^e rang et c'est tant mieux. A San José, les Bruins et les Devils ont offert du fil à retordre (avec un hameçon!) dans des défaites "honorables" de 10-5 et 11-7 respectivement. Les SHARKS doivent commencer à se poser des questions sur leur invincibilité.

A Boston, les Bruins n'avaient pas le compas dans l'oeil ou plutôt si, ils l'avaient: dans l'oeil gauche. Ils ont gagnés leur deux parties mais sans trop forcer. Pas de misère contre les KINGS qui donnaient l'impression d'avoir mal à la tête (13-5) ni contre les Devils qui se croient capables de gagner à Boston d'ici peu (16-11). HAHahaha!!! Piètre performance de l'arbitre Desroches à Boston (vs KINGS); il ne faut pas qu'il ait peur de faire des erreurs: c'est son principal ennemi à son développement. Pas "d'awards" cette semaine, pas de haut/bas faits. Salut (MEOW!)

Le Bourreau du Donjon.

P.S.: Paru dans HTH volume 4 #9 dans le Bourreau: "...les KINGS s'assurent déjà une bonne emprise sur une saison au-dessus de ,500 à domicile contre les Bruins...". Donc, mon Heavy, lit un peu mieux les mots car tu transmets de fausses infos (HTH volume 4 #10, Kill & Destroy XII) et tu fais du tort à des gens. Mais je sais que tu aimes ça. Je te comprends...

P.P.S.: C'est important!! Lisez "Spaceman"!! C'est bon!!!

Et oui! Le Bourreau est plus long cette semaine. Non mais faut-tu se prendre pour un autre pour prendre autant de place. C'est rendu que pance que sa chronique est la plus lue, monsieur joue les vedettes. Et "plus lue", ça reste à prouver. Bourreau de mes c... oui!

ATTENTION:

VEUILLEZ PRENDRE NOTE QUE CETTE SEMAINE (29 NOVEMBRE), IL N'Y A PAS DE HOCKEY SUR TABLE. LES ACTIVITÉS DE LA LNHT REPRENDRONT LA SEMAINE PROCHAINE (6 DÉCEMBRE) À PARTIR DE 19 HEURES.

PAR CONSÉQUENT, DÙ À CETTE SEMAINE de relâche, il n'y aura pas d'édition de HTH le 6 décembre prochain. Le prochain HTH sera disponible le 13 décembre suivant.

Bonne semaine à tous et profitez au maximum de ce congé...

LES POTINS DE LA SEMAINE

Depuis quelques temps, on dirait que San José éprouve quelques difficultés à jouer sur les "Wayne Gretzky Overtime Hockey" (on a qu'à se rappeler ses défaites la semaine dernière: à son domicile et au New Jersey). Ce fut encore le cas lors de la dernière semaine à Los Angeles où il a passé bien près de perdre la face contre les imprévisibles Kings. L'attaque des ces derniers y fut tout simplement surprenante alors que les Sharks faisaient leur possible défensivement. San José a tout de même réussi à l'emporter par un pointage élevé, autant pour lui que pour les Kings (16-14).

Un autre exemple des difficultés que connaît San José? Regardez sa victoire peu convaincante à son domicile contre les Devils (11-7). Là aussi, les Sharks ont eu de la difficulté à dominer la rencontre. Décidément, les Sharks du début de saison semblent maintenant loin, très loin.

Interrogé sur ce sujet, le PDG des Sharks, Stéphane Renaud a tout simplement déclaré un beau "pas de commentaires" aux journalistes présents.



Le combat entre New Jersey et Los Angeles a continué de plus belle, les Devils enlevant une victoire à Los Angeles (15-11) dans un match des plus excitant. De plus en plus, la nouvelle équipe du New Jersey prend de l'assurance dans son style de jeu peu conventionnel dans la LNHT. Il faut donc s'attendre à ce que d'ici les fêtes, les Devils rejoignent les Kings au troisième rang de la ligue, mi-janvier au plus tard.

Pourquoi l'insuccès des Kings de ces dernières semaines? Peut-être les membres de la LNHT avaient-ils vus

un peu trop grand en cette équipe qui n'aura profité, après tout, des insuccès des Bruins en début de saison. Maintenant que les Bruins vont mieux, voilà que les Kings vont mal. Tout un hasard, non? «Les défenseurs des Devils jouaient très bien parce que "Spaceman" n'a jamais réussi à se démarquer. Aussi, les joueurs étaient quelque peu fatigués après l'effort fourni contre les Sharks...» fut le commentaire du PDG des Kings, Yves Gosselin, via une conversation téléphonique.



Finalement, Boston n'aura pas réussi à faire durer son *momentum* à San José, y ayant droit cette semaine à une dure défaite de 10 à 5. Le PDG des Bruins, Herman Tremblay, voit tout de même dans ce revers une défaite honorable tandis que Stéphane Renaud, PDG des Sharks, ne semblait pas tellement heureux malgré la victoire des siens. Il est vrai que, dans cette victoire, les Sharks n'ont pas joué du très très bon hockey...




Le moins que l'on puisse dire, c'est que Boston ne l'avait pas cette semaine! En effet, lors de leur deux matchs à domicile, les Bruins ont joués d'une façon... disons endormante! Non pas qu'ils aient perdus ces matchs, plutôt par leur attaque très peu démonstrative contre les Kings (13-5) et par leur jeu en général contre les Devils (16-11). Le commentaire du PDG des Bruins, Herman Tremblay, fut: «On dirait que ça ne nous tentait pas, à soir. Heureusement que les Sharks ne nous visitaient pas sinon, là j'aurais perdu...» Malgré tout, ce furent deux victoires faciles pour eux (comme toujours).



Pour finir, une grande nouvelle: Montréal réapparaît

(suite page suivante) →

STEF'S COMIC HOCKEY STRIP BAND! (YEAH)



(LES POTINS DE LA SEMAINE - suite de la page précédente)

dans la LNHT. En effet, via une conférence téléphonique avec le président Tremblay, Jean-François Maillet aura finalement confirmé son retour dans la ligue; retour prévu pour le 6 décembre prochain. Après une longue absence (environ 5 mois), la question est maintenant de savoir si Montréal saura rivaliser avec les autres clubs de la ligue. C'est pourquoi qu'il risque fort de connaître quelques problèmes d'adaptation durant les prochaines semaines, mais sûrement qu'il redeviendra le club qu'il était autrefois avant la fin de la présente saison (c'est-à-dire terminer au troisième rang, comme d'habitude).

Face à cette nouvelle, les commentaires des membres furent très positifs. Herman Tremblay (Boston) se dit heureux de voir revenir un club qui a contribué avec lui à l'histoire de la LNHT. Aussi, dit-il, il voit les chances de finir premier d'un meilleur œil: «...au moins, la course au championnat risque d'être meilleure que maintenant. Si San José gagne ce titre, ce ne sera pas aussi facilement que maintenant. Le retour de Montréal fait renaître les Bruins...»

De son côté, Stéphane Renaud (San José) s'est montré très heureux (malgré sa surprise) de voir Montréal revenir. Il dit que par ce retour, l'atmosphère du local de la ligue sera de beaucoup meilleur, non pas parce que l'on s'ennuie actuellement avec les membres présents mais, admet-il, JF est devenu comme un monument et qu'est-ce une ville sans monuments? Il a tenu aussi les propos suivants: «Par son retour, la course au championnat est maintenant relancé d'une façon sérieuse. La domination que j'exerce présentement, grâce aux jeux en trois dimensions (les Wayne Gretzky's Overtime Hockey), ne sera plus aussi évidente. Mais une chose est sûr, c'est que je ferai tout mon possible pour remporter mon premier championnat et ce n'est pas Montréal qui va me l'empêcher...»

Toujours en Californie, Yves Gosselin (Los Angeles) s'est dit être à la fois heureux et attristé. Le retour de Montréal signifie, pour lui, une possibilité sérieuse de finir au quatrième rang plutôt qu'en troisième (et c'est sans compter sa lutte contre New Jersey). Il rajoute aussi: «...attristé surtout parce que maintenant, je risque de me coucher plus tard parce que je devrai passer l'aspirateur après les rencontres; c'est fou ce que JF perd comme cheveux dans une soirée...»

De toute façon, quoi qu'il en soit, HOCKEY SUR TABLE HEBDO est heureux de constater le retour de Jean-François Maillet et de ses Canadiens de Montréal. Nous lui souhaitons les meilleures chances pour la présente saison, en espérant qu'il nous écrira des articles comme lui seul savait le faire dans un style hors du commun. Jean-François, bon retour dans la LNHT.

KILL AND DESTROY XIII

OU

"HEAVY TEDDY, PUTRIDEMENT..."

Ben ciboire... Ben viarge... Maudite église catholique d'homosexuels sales. J'ai mon maudit voyage. L'ostie d'chien de putride de président aura finalement réussi son pari et accompli finalement son infernal et diabolique mandat. Ça prends-tu un écoeurant pour détruire une si belle harmonie dans la LNHT! C'est vrai, les Sharks étaient bien, seuls au sommet du classement pendant que les Bruins faisaient de leur mieux pour rester une équipe potable. Les deux trous de culs de démon se battaient dans un concours de médiocrité dont le but était de savoir lequel des deux passerait soit dans le ventre du requin, soit entre les griffes de l'ours. Bien sûr que le résultat final est le même mais on a les objectifs que le temps nous permet... Voilà donc que je dois vous apprendre le putride retour des putrides Canadiens de Montréal. Vous ne savez pas ce que ça change? En fait, rien. C'est à dire que les deux de piques de L.A. et New Jersey continueront bien sûr d'avoir l'air fou. Ça veut dire aussi que les Sharks vont finir premier de toute façons mais de manière moins imposante. Ça veut dire que Boston lui, va changé beaucoup et c'est là que je n'aime pas ça. Des Bruins de retour en force, ça veut dire moins de Cokes à L.A., moins de défaites à San José, et moins de longues périodes léthargiques sur la route.

Il y a cependant des côtés positifs à cela. Le **Stef's Comic Hockey Strip Band** ne perdra pas son clown célèbre et ainsi Renaud ne perdra pas sa source principale d'inspiration. J'aurai enfin cinq victimes au lieu de quatre ce qui est très, très, très positif... Le retour du CH représente aussi le retour du poisson qui dit à sa femelle...

Revoir Montréal c'est le retour aux éternelles discussions sur l'arbitrage et le retour prochain des crises dans la LNHT. J'ai une de ces putrides envie de rire rien qu'à y penser. Je ne peux attendre de voir le gros putride de coach à Renaud se mettre à pourfendre le pauvre officiel expédié de Montréal en catastrophe... comme toujours. Une nouveauté sera le combat qui se fera entre Maillet et Desroches... pour le poste du pire arbitre de la LNHT. Disons que les débuts de Desroches comme *ref* furent plutôt... putrides. Le livre des règlements que les membres reçoivent à leur entrée dans la LNHT n'est pas pour les porcs... Il est du devoir de tous et chacun de le connaître et de le maîtriser pour être un bon arbitre. Si jamais Desroches veut apprendre des autres arbitres, je lui conseil de bien regarder le travail de Tremblay et Renaud que je considère les deux meilleurs arbitres de la ligue. Tremblay préconise un style sévère et basé sur des décisions rapides comme les "parfaites gauches" de Boston. Renaud, moins instinctif, se base plus sur son sens d'observation et est plus flexible sur la discipline des joueurs. Tremblay aime prendre le contrôle du match comme arbitre laissant le moins de pression possible sur

les épaules du marqueur. Des mauvaises langues diront que Tremblay aime donner son show lorsqu'il est arbitre. Pas un show comme Maillet qui lui, fait carrément un one-man-show digne des meilleurs moments de *Juste pour Rire*. Disons que Tremblay aime tellement arbitrer qu'il prend toute la place et le marqueur en profite donc pour se reposer et laisse ainsi Tremblay jouir pleinement de son *power trip*. Renaud est plus dans un concept d'équipe et laisse plus de latitude à son marqueur et prend souvent le temps de demander l'avis du marqueur lorsqu'il est hésitant sur une décision à prendre. Le côté... L.A. De tous les arbitres, il est celui qui est le plus conciliant avec les écarts de conduite de ce club. Il semble que pour Renaud plus une équipe est faible, plus il est permissif à ce niveau avec la dite équipe. Il faut croire que L.A. est putridement faible certains soirs...

Le retour de Maillet donnera enfin un répit aux Devils du New Jersey. C'est là, durant ces matchs contre Montréal que L.A. ou New Jersey finira 4^e ou 5^e. L'équipe qui vaincra Montréal chez-elle le plus souvent finira probablement 4^e... à moins que Boston continue à perdre contre L.A. Le retour de Montréal mettra-t-il un stop à la malédiction qui frappe les ours putride à L.A.? Ça veut donc dire qu'à Montréal, Montréal jouera au père Noël à nouveau mais il a eu beaucoup de temps pour trouver une solution à ce problème. Du moins je l'espère... Autre chose dont le retour est fortement prévisible, c'est les matchs interminables entre Montréal et San José à San José (plus putride que ça tu meurs). Par contre on va assister à des matchs endiablés à Montréal contre les Bruins et que dire des quelques beaux duels défensifs entre les requins et les "rouges menstruations". Vous reverrez ces matchs où les arbitres étaient étourdis après la rencontre tant Maillet parlait, parlait, parlait et parlait encore. Combien de fois Renaud le coach a-t-il demandé à ses joueurs de jouer plus *rough* en troisième période à Montréal dans le but de faire fermer les putrides lèvres du coach Maillet qui n'arrêtait pas ses attaques verbales et ses moqueries toutes plus burlesques les unes que les autres. Le retour de Montréal a fait naître des rumeurs dans les cinq coins de la LNHT (un nouveau pentagone serait-il né). Y a des méchants buzzés qui disent que le PHM reviendra maintenant que Montréal est de retour. La rumeur vient du fait qu'avec toutes les *jokes* et les choses bizarres que Montréal dit ou fait arriver que le scripteur de PHM aura enfin retrouvé l'inspiration de faire un journal qui demande tant de textes et tant d'heures (une quinzaine environs) de travail. Une histoire à suivre de près et avant longtemps.

For now, so long every putrids.

Heavy Teddy.

LE SCRUTIN POUR LA PARTIE DES ETOILES

Voici le premier résultat du scrutin des joueurs qui participeront au match des étoiles, le 31 janvier prochain (les Étoiles contre les Sharks). Seuls les meilleurs de chaque position seront appelés à participer à cette rencontre. Chaque équipe sera représenté par au moins un joueur (sauf l'équipe gagnante du Trophée de l'Union). Les meilleurs joueurs sont déterminés par leurs points (buts + passes) tandis que les meilleurs gardiens sont surtout déterminé par leur pourcentage d'efficacité (sans mettre de côté la moyenne). Voici, pour l'instant, les joueurs qui participeraient au match des étoiles:

CENTRE:

- ▶ KASSANAKKEE (Bos)..... 389 points.
- Gretzky (LA)..... 275 points.
- Emma (NJ)..... 208 points.

AILIER DROIT:

- ▶ OATES (Bos)..... 147 points.
- Richer (NJ)..... 98 points.
- Perreault (LA)..... 86 points.

AILIER GAUCHE:

- ▶ NEELEY (Bos)..... 188 points.
- Gosselin (LA)..... 150 points.
- Desroches (NJ)..... 124 points.

DEFENSEUR DROIT:

- ▶ ZHITNIK (LA)*..... 60 points.
- Niedermayer (NJ)..... 69 points.
- Bourque (Bos)..... 43 points.

DEFENSEUR GAUCHE:

- ▶ STEVENS (NJ)..... 64 points.
- Blake (LA)..... 51 points.
- Iafate (Bos)..... 50 points.

GARDIEN:

- ▶ TREMBLAY Jr (Bos)
80% d'efficacité / moy: 9,33
- Bailey (Bos)
75% d'efficacité / moy: 14,37
- Storr (LA)
75% d'efficacité / moy: 15,67

Les noms en majuscules précédés d'un "▶" seraient les joueurs qui participeraient (maintenant) à la rencontre.

* Puisqu'officiellement, aucun joueur des Kings ne participerait, Zhitnik serait alors le représentant des Kings (puisque'étant le joueur le plus près de la tête, dans sa catégorie).

Dans le cas de Montréal, seul son meilleur joueur du moment participera à la rencontre.

Le résultat final de ce scrutin vous sera dévoilé le 24 janvier 1995.

COMMUNIQUE DE LA LNHT

SUJET: Le retour de Montréal et le calendrier pour la présente saison

La Ligue Nationale de Hockey sur Table annonce officiellement à ses membres, que Jean-François Maillet effectuera son retour dans la ligue à partir du 6 décembre prochain. Son équipe sera la même que par les années passées, soit les Canadiens de Montréal.

En raison de l'arrivée subite de cette équipe et en raison par les matchs supplémentaires à jouer (de 168, nous grimons à un total de 200 matchs à jouer), dorénavant 7 parties seront jouées par soirée et ce, jusqu'à la fin de la saison régulière. Aussi, il est question d'annuler une semaine de congé du temps des fêtes (celle du 3 janvier). Dans ce cas, nous ne garderont que la semaine du 7 décembre comme congé. La décision finale sera prise par la LNHT après avoir consulté ses membres (en fait, il s'agirait de déplacer une semaine de congé: soit que nous gardions une semaine de congé supplémentaire pour le temps des fêtes, ou soit nous gardions une semaine de congé avant les prochaines séries). La décision finale vous sera dévoilée dans la prochaine édition du HTH.

Toujours en raison du retour de Montréal, voici les changements apportés pour la présente saison:

→ Chaque club jouera 80 parties (36 à domicile, 36 à l'étranger et 8 sur surfaces neutres);

→ Chaque club affrontera à 9 reprises chacun des autres clubs à son domicile (9 x 4 clubs = 36 parties) et à 9 autres reprises au domicile de ses adversaires (9 x 4 clubs = 36 parties);

→ Montréal jouera 4 parties par soirée et ce, jusqu'à la fin de la saison; par conséquent, 2 clubs ne joueront chacun que 2 parties par soirée, les autres joueront 3 parties par soirée;

→ Évidemment, ceux qui joueront moins de matchs dans une soirée seront appelés à officialiser des matchs plus souvent tandis que Jean-François Maillet officialisera 3 matchs presque à chaque soirée;

→ Le membre qui ne sera pas occupé lors d'une rencontre, pourra occuper son temps libre comme il l'entend. Il ne lui faudra tout de même pas oublier qu'il peut être appelé à prendre une décision si un protégé est demandé, il serait donc bon qu'il regarde la partie par respect pour les autres membres.

Finalement, je m'en voudrais de ne pas souhaiter la bienvenue à Jean-François Maillet. Il est ce genre d'homme qui a marqué l'histoire de la LNHT par ses propos et ses histoires (comiques?) plutôt que par ses performances sur le jeu. Tu nous manquais de plus en plus et avons bien cru de t'avoir perdu à tout jamais. Par ton retour, moi comme tous les membres de la LNHT j'en suis sûr, nous espérons pouvoir te compter parmi nous encore pour plusieurs saisons. L'histoire du poisson et le "Fishing Dance" commencent à nous manquer sérieusement.

Stéphane Renaud,
Secrétaire et Vice-président LNHT.

P.S.: JF, ne prends pas trop cette hommage au sérieux; j'avais une demie page à remplir.