

Hockey sur Table



Vol. 4 #12 13 décembre 1994.
75¢ / 8 pages + Grands Classiques #6

LE JOURNAL OFFICIEL DE LA LNHT / SAISON 10 (94-95)

DANS CE NUMERO:

UN NOUVEAU GRAND CLASSIQUE DE LA LNHT (LA FOIS OU LE JEU DE JF S'EST RETROUVE EN MIETTES) - HILARANT A SOUHAI!

Stef

LE P'TIT MOT DE HTH:

Très bientôt arrivera le temps des fêtes avec une petite semaine de vacances pour les membres de la LNHT. Or, en cette occasion, HTH sera fier de vous présenter un numéro spécial pour souligner cette période de réjouissance annuelle.

En plus de vos statistiques et de vos chroniques régulières, nous vous présenterons dans notre numéro 14 des jeux (mettant en vedette les Supers-Hockeyeurs), un conte de Noël du Bourreau du Donjon, un jeu (le trivial HTH poursuite) et pleins d'autres surprises. Bref, de quoi vous distraire durant la grande période des Fêtes. (que de plaisirs en perspective!) C'est Noël et tous doivent en profiter!

Malheureusement, à tout bon plaisir est rattaché un prix! C'est pourquoi le prix de vente de ce numéro sera de \$1 l'exemplaire. Par contre, HTH n'augmentera pas le tarif de ses abonnés pour ce spécial des Fêtes. C'est un cadeau de plus que nous offrons à nos plus fidèles lecteurs. NE MANQUEZ PAR LE N° 14 - SPECIAL "TEMPS DES FETES"...

- Stéphane Renaud, Éditeur HTH.

CLASSEMENT:

	PJ	V	D	P-D	BP	BC	DIF:	MOY:	MBP:	MBC:	PTS
SHARKS...	32	25	7	3-2	469	305	+164	,781	14,66	9,53	52
BRUINS...	33	22	11	3-1	518	398	+120	,667	15,70	12,06	45
KINGS...	33	10	23	3-2	412	531	-119	,303	12,49	16,09	22
DEVILS...	32	8	24	2-0	390	565	-175	,250	12,19	17,66	16
CANADIENS	4	2	2	1-1	56	46	+ 10	,500	14,00	11,50	5

BC, buts contre; BP, buts pour; D, Défaites; DIF, différence BP-BC; MBC, moyenne BC par match; MBP, moyenne BP par match; MOY, moyenne V-D; P-D, prolongations-défaites; PJ, parties jouées; PTS, points (V=2, D en prolongation=1); V, victoires.

CALENDRIER:

CETTE SEMAINE Arb/Marq:

#068 CANADIENS vs BRUINS.....Éric/Stef
#069 KINGS vs BRUINS.....J.F./Stef
#070 SHARKS vs CANADIENS.....Herm/Éric
#071 KINGS vs CANADIENS.....Stef/Éric
#072 BRUINS vs DEVILS.....J.F./Stef
#073 CANADIENS vs DEVILS.....Stef/Yves
#074 SHARKS vs KINGS.....J.F./Herm

20 DECEMBRE Arb/Marq:

#075 CANADIENS vs SHARKS.....Herm/Yves
#076 DEVILS vs SHARKS.....Herm/J.F.
#077 KINGS vs CANADIENS.....Stef/Herm
#078 DEVILS vs CANADIENS.....Herm/Yves
#079 SHARKS vs BRUINS.....J.F./Yves
#080 CANADIENS vs BRUINS.....Stef/Yves
#081 KINGS vs DEVILS.....Stef/J.F.

3 JANVIER 1995 Arb/Marq:

#082 DEVILS vs BRUINS.....J.F./Stef
#083 CANADIENS vs BRUINS.....Stef/Yves
#084 KINGS vs SHARKS.....J.F./Éric
#085 DEVILS vs SHARKS.....Herm/Yves
#086 BRUINS vs CANADIENS.....Yves/Éric
#087 SHARKS vs CANADIENS.....Éric/Yves
#088 CANADIENS vs KINGS.....Stef/Herm

Le calendrier peut changer sans préavis.

A DOMICILE:

	PJ	V	D	P-D	BP	BC	DIF:	MOY:	MBP:	MBC:
BRUINS...	16	15	1	0-0	302	136	+166	,938	18,88	8,50
SHARKS...	15	13	2	2-1	194	100	+ 94	,867	12,93	6,67
CANADIENS	2	1	1	1-1	32	17	+ 15	,500	16,00	8,50
KINGS...	18	7	11	1-0	254	299	- 45	,389	14,11	16,61
DEVILS...	16	5	11	2-0	239	272	- 33	,313	14,94	17,00

A L'ETRANGER:

	PJ	V	D	P-D	BP	BC	DIF:	MOY:	MBP:	MBC:
SHARKS...	17	12	5	1-1	275	205	+ 70	,706	16,18	12,06
CANADIENS	2	1	1	0-0	24	29	- 5	,500	12,00	14,50
BRUINS...	17	7	10	3-1	216	262	- 46	,412	12,71	15,41
KINGS...	15	3	12	2-2	158	232	- 74	,200	10,53	15,47
DEVILS...	16	3	13	0-0	151	293	-142	,188	9,44	18,31

SURFACES NEUTRES:

	PJ	V	D	P-D	BP	BC	DIF:	MOY:	MBP:	MBC:
BRUINS....	0	0	0	0-0	0	0	+ 0	,000	0,00	0,00
KINGS....	0	0	0	0-0	0	0	+ 0	,000	0,00	0,00
SHARKS....	0	0	0	0-0	0	0	+ 0	,000	0,00	0,00
DEVILS....	0	0	0	0-0	0	0	+ 0	,000	0,00	0,00
CANADIENS.	0	0	0	0-0	0	0	+ 0	,000	0,00	0,00

RESULTAT DE LA DERNIERE SEMAINE (6 décembre):

12^e semaine d'activité:

MATCH #061

NEW JERSEY 5
MONTREAL 21

NOM:	B	P	NOM:	B	P
EMMA.....	2	1	DAMPHOUSSE..	10	2
RICHER.....	3	0	MULLER.....	2	6
DESROCHES..	0	1	BRASHEAR... 2	2	2
NIEDERMAYER	0	0	SCHNEIDER..	6	1
STEVENS....	0	0	DESJARDINS.	1	0
BRODEUR....	0	0	ROY.....	0	1

LES GARDIENS:

N.J: BRODEUR D(1-14)

MTL: ROY V(1-0)

BP (LP) PAR PERIODES:

	1	2	3	TOTAL
N.J:	2(11)	2(6)	1(13)	5(26)
MTL:	9(29)	6(28)	6(27)	21(84)

AVANTAGES NUMERIQUES:

Aucun.
PUNITIONS:
Aucune.
ARBITRE: Stéphane Renaud.
MARQUEUR: Yves Gosselin.

MATCH #062

BOSTON 12
MONTREAL 11 (prol.)

NOM:	B	P	NOM:	B	P
KASSANAKEE.	9	0	DAMPHOUSSE.	5	0
OATES.....	0	3	MULLER.....	0	1
NEELEY.....	1	2	BRASHEAR... 2	1	1
BOURQUE....	2	1	SCHNEIDER..	3	2
IAPRATE....	0	1	DESJARDINS.	1	1

BAILEY..... 0 0 TUGNUTT.... 0 0

LES GARDIENS:

BOS: BAILEY V(7-9)

MTL: TUGNUTT D(0-1)

BP (LP) PAR PERIODES:

	1	2	3	PROL	TOTAL
BOS:	2(17)	7(16)	2(11)	1(1)	12(45)
MTL:	3(21)	2(16)	6(26)	0(3)	11(66)

La prolongation a durée 40 secondes.

AVANTAGES NUMERIQUES:

Aucun.
PUNITIONS:
Aucune.
ARBITRE: Stéphane Renaud.
MARQUEUR: Yves Gosselin.

MATCH #063

SAN JOSE 16
NEW JERSEY 5

NOM:	B	P	NOM:	B	P
FALLOON....	14	0	EMMA.....	4	0
KOZLOV.....	0	1	RICHER.....	0	0
MAKAROV....	0	7	DESROCHES..	1	1
SYKORA.....	1	0	NIEDERMAYER	0	0
NORTON.....	1	0	STEVENS....	0	2
IRBE.....	0	0	BRODEUR....	0	0
			TERRERI....	0	0

LES GARDIENS:

S.J: IRBE V(12-5)

N.J: BRODEUR [1^{ère} pér.]

TERRERI [2^e - 3^e] D(6-10)

Aucun gardien dans les 1:10 dernières minutes.

BP (LP) PAR PERIODES:

	1	2	3	TOTAL
S.J:	7(25)	4(17)	5(16)	16(58)
N.J:	2(14)	1(14)	2(21)	5(49)

AVANTAGES NUMERIQUES:

2/3 (N.J.); 0/0 (S.J)

PUNITIONS:

3/3min (S.J); 0/0min (N.J)

ARBITRE: Yves Gosselin.

MARQUEUR: JF Maillet.

MATCH #064

MONTREAL 11
NEW JERSEY 19

NOM:	B	P	NOM:	B	P
DAMPHOUSSE.	9	0	EMMA.....	12	0
MULLER.....	2	0	RICHER.....	1	1
BRASHEAR... 0	3	0	DESROCHES..	3	8
SCHNEIDER..	0	0	NIEDERMAYER	1	2
DESJARDINS.	0	0	STEVENS....	2	2
TUGNUTT....	0	0	TERRERI....	0	0

LES GARDIENS:

MTL: TUGNUTT D((0-2)

N.J: TERRERI V(7-10)

BP (LP) PAR PERIODES:

	1	2	3	TOTAL
MTL:	2(10)	3(10)	6(17)	11(37)
N.J:	6(31)	10(29)	3(19)	19(79)

AVANTAGES NUMERIQUES:

1/1 (MTL); 2/5 (N.J)

PUNITIONS:

5/5min (MTL); 1/1min (N.J)

ARBITRE: Herman Tremblay.

MARQUEUR: Yves Gosselin.

MATCH #065

BOSTON 20
LOS ANGELES 15

NOM:	B	P	NOM:	B	P
KASSANAKEE.	13	0	GRETZKY... 13	0	0
OATES.....	1	6	PERREAULT.	1	1
NEELEY.....	3	3	GOSSSELIN..	0	7
BOURQUE....	2	0	ZHITNIK... 0	1	0
IAPRATE....	1	0	BLAKE.....	1	0
BAILEY.....	0	0	STORR.....	0	0

LES GARDIENS:

BOS: BAILEY V(8-9)

L.A: STORR D(3-11)

BP (LP) PAR PERIODES:

	1	2	3	TOTAL
BOS:	4(16)	8(19)	8(18)	20(53)
L.A:	3(18)	8(19)	4(18)	15(55)

AVANTAGES NUMERIQUES:

1/1 (BOS); 0/0 (L.A)

PUNITIONS:

1/1 (L.A); 0/0 (BOS)

ARBITRE: Stéphane Renaud.

MARQUEUR: JF Maillet.

MATCH #066

MONTREAL 13
LOS ANGELES 10

NOM:	B	P	NOM:	B	P
DAMPHOUSSE.	10	0	GRETZKY....	7	0
MULLER.....	2	3	PERREAULT..	1	0
BRASHEAR... 0	3	0	GOSSSELIN... 1	4	0
SCHNEIDER..	1	0	ZHITNIK....	0	0
DESJARDINS.	0	1	BLAKE.....	1	0
TUGNUTT....	0	0	HRUDEY.....	0	0

LES GARDIENS:

MTL: TUGNUTT V(1-2)

L.A: HRUDEY D(7-12)

BP (LP) PAR PERIODES:

	1	2	3	TOTAL
MTL:	3(18)	6(14)	4(24)	13(56)
L.A:	2(21)	3(17)	5(17)	10(55)

AVANTAGES NUMERIQUES:

1/2 (MTL); 0/1 (L.A)

PUNITIONS:

1/1min (MTL); 2/2min (L.A)

1 in conduite mineure pour L.A.

ARBITRE: Herman Tremblay.

MARQUEUR: Éric Desroches.

MATCH #067

BOSTON 8
SAN JOSE 5

NOM:	B	P	NOM:	B	P
KASSANAKEE.	8	0	FALLOON....	3	0
OATES.....	0	2	KOZLOV....	1	0
NEELEY.....	0	3	MAKAROV....	1	0
BOURQUE....	0	1	SYKORA....	0	0
IAPRATE....	0	0	NORTON....	0	0
BAILEY.....	0	0	WAITE.....	0	0

LES GARDIENS:

BOS: BAILEY V(9-9)

S.J: WAITE D(13-2)

BP (LP) PAR PERIODES:

	1	2	3	TOTAL
BOS:	4(22)	3(26)	1(11)	8(59)
S.J:	1(17)	2(10)	2(17)	5(44)

AVANTAGES NUMERIQUES:

0/1 (BOS); 0/0 (S.J)

PUNITIONS:

1/1min (BOS); 1/1min (S.J)

ARBITRE: JF Maillet.

MARQUEUR: Yves Gosselin.

HOCKEY SUR TABLE HEBDO est une publication présentée, réalisée et éditée par Stéphane Renaud. ADDRESSSE: 2095 Labelle #5, Longueuil, Québec. CP: J4J-3K8. Tél: (514) 463-0203.

Prix de vente par unité: 75¢; par abonnement (l'unité): 55¢ (hebdomadaire), 60¢ (bimensuel) et 68¢ (mensuel).

Avis aux non-abonnés: Vous devez avertir l'éditeur, au plus tard le dimanche soir, pour obtenir le numéro qui sera publié le mardi suivant.

Envoi par la poste: Si vous êtes absent lors d'une soirée, prévenez l'éditeur qui vous fera parvenir par la poste le numéro de la semaine et ce, sans frais supplémentaire au prix de vente ou à votre tarif d'abonnement.

Vos articles: Vos articles doivent parvenir à la rédaction avant le dimanche soir pour figurer dans le numéro du mardi qui suit.

L'éditeur n'est aucunement responsable des propos tenus dans les différents articles publiés dans HTL. De toute façon, il faudrait être "tata" pour prendre au sérieux ces articles! Ce numéro n'est complet qu'avec son supplément.

NOTES: Les statistiques de cette page ne sont pas officielles tandis que ceux des pages suivantes le sont.

STATISTIQUES D'EQUIPES:

AVANTAGE
NUMÉRIQUE:

	BP/AN	%
SHARKS...	25/32	78,1
CANADIEN.	2/3	66,7
BRUINS...	13/20	65,0
KINGS...	22/39	56,4
DEVILS...	36/65	55,4

DÉSAVANTAGE
NUMÉRIQUE:

	BC/DN	%
CANADIEN.	2/6	66,7
DEVILS...	9/18	50,0
SHARKS...	29/57	49,1
BRUINS...	16/25	36,0
KINGS...	42/53	20,8

PROLONGATIONS:

	V	D	MOY:
DEVILS...	2	0	1,00
BRUINS...	2	1	,667
SHARKS...	1	2	,333
KINGS...	1	2	,333
CANADIENS.	0	1	,000

TIRS DE
PÉNALITÉS:

	B/T	%
BRUINS...	1/1	100,
DEVILS...	0/1	00,0
KINGS...	0/1	00,0
SHARKS...	0/0	00,0
CANADIEN.	0/0	00,0

EFFICACITÉ
OFFENSIVE:

	% EFF:
BRUINS.....	26,8
SHARKS.....	24,8
KINGS.....	24,7
DEVILS.....	24,4
CANADIENS.....	23,1

EFFICACITÉ
DÉFENSIVE:

	% EFF:
SHARKS.....	58,7
CANADIENS.....	53,2
BRUINS.....	52,3
KINGS.....	48,6
DEVILS.....	39,5

MOY. D'EQUIPE
DES GARDIENS:

	MOY:
SHARKS.....	9,50
CANADIENS...	11,42
BRUINS.....	11,70
KINGS.....	16,05
DEVILS.....	17,67

EFF. D'EQUIPE
DES GARDIENS:

	% EFF:
SHARKS.....	78,8
CANADIENS.....	77,6
BRUINS.....	77,3
DEVILS.....	73,3
KINGS.....	71,2

BC/DN, buts contre par désavantages numériques; BP/AN, buts pour par avantages numériques; B/T, buts par tirs de pénalités; D, défaites (en prolongation); MOY, moyenne V-D (en prolongation); V, victoires (en prolongation); %, pourcentage d'efficacité.

LES MENEURS INDIVIDUELS:

POINTS:

KASSANAKEE (C;Bos)...	419
FALLOON (C;SJ).....	375
GRETZKY (C;LA).....	295
EMMA (C;NJ).....	227
NEELEY (AG;Bos).....	200
MAKAROV (AG;SJ).....	164
GOSSELIN (AG;LA).....	161
OATES (AD;Bos).....	159
KOZLOV (AD;SJ).....	149
DESROCHES (AG;NJ)...	138

AILIERS:

NEELEY (AG;Bos).....	200
MAKAROV (AG;SJ).....	164
GOSSELIN (AG;LA).....	161
OATES (AD;Bos).....	159
KOZLOV (AD;SJ).....	149
DESROCHES (AG;NJ)...	138

DÉFENSEURS:

NIEDERMAYER (DD;NJ)...	72
STEVENS (DG;NJ).....	70
ZHITNIK (DD;LA).....	61
BLAKE (DG;LA).....	53
IAFRATE (DG;Bos).....	52
BOURQUE (DD;Bos).....	49

BUTS:

KASSANAKEE (C;Bos)...	409
FALLOON (C;SJ).....	364
GRETZKY (C;LA).....	286
EMMA (C;NJ).....	209
RICHER (AD;NJ).....	59
DESROCHES (AG;NJ)...	55

PASSES:

NEELEY (AG;Bos).....	166
MAKAROV (AG;SJ).....	140
GOSSELIN (AG;LA).....	138
OATES (AD;Bos).....	137
KOZLOV (AD;SJ).....	104
DESROCHES (AG;NJ)...	83

BUTS GAGNANTS:

FALLOON (C;SJ).....	20
KASSANAKEE (C;Bos)...	20
GRETZKY (C;LA).....	8
EMMA (C;NJ).....	3
5 égalités.....	2

BUTS AVANTAGE

NUMÉRIQUE:

EMMA (C;NJ).....	23
FALLOON (C;SJ).....	15
GRETZKY (C;LA).....	15
KASSANAKEE (C;Bos)...	11
MAKAROV (AG;SJ).....	4
RICHER (AD;NJ).....	4

BUTS DÉSAVANTAGE

NUMÉRIQUE:

GRETZKY (C;LA).....	9
FALLOON (C;SJ).....	8
KASSANAKEE (C;Bos)...	5
SYKORA (DD;SJ).....	4
BLAKE (DG;LA).....	3
STEVENS (DG;NJ).....	3

LES GARDIENS

MOYENNES:

ROY (Mt1).....	5,00
WAITE (SJ).....	6,61
TREMBLAY JR (Bos)...	9,33
IRBE (SJ).....	12,18
TUGNUTT (Mt1).....	13,55
BAILEY (Bos).....	13,66

VICTOIRES:

WAITE (SJ).....	13-2
TREMBLAY JR (Bos)...	13-2
IRBE (SJ).....	12-5
BAILEY (Bos).....	9-9
TERRERI (NJ).....	7-10
HUDEY (LA).....	7-12

% D'ARRÊTS:

WAITE (SJ).....	82,0
ROY (Mt1).....	80,8
TREMBLAY JR (Bos)...	79,7
TUGNUTT (Mt1).....	77,1
IRBE (SJ).....	76,7
BAILEY (Bos).....	75,6

Dans le class. des 15 meilleurs, le chiffre entre () indique le nombre de parution des joueurs; il est suivi par les pts accumulés par le même joueur. Le dernier chiffre indique la position de la dernière semaine par rapport à cette semaine. / = Aucun changement; N = nouveau ou retour dans le classement.

LES PUNITIONS:

FALLOON (C;SJ).....	26
SYKORA (DD;SJ).....	11
KASSANAKEE (C;Bos)...	11
GRETZKY (C;LA).....	10
NORTON (DG;SJ).....	9
BLAKE DG;LA).....	9
MAKAROV (AG;SJ).....	8
EMMA (C;NJ).....	7
PERREAULT (AD;LA)...	7
3 égalités.....	6

LES 15 MEILLEURS
JOUEURS DE LA
LNHT SELON HTH:

1) KASSANAKEE(12)...	46,1	+1
2) FALLOON (12)...	52,1	+4
3) WAITE (12).....	62,3	-3
4) NEELEY (11).....	28,1	/
5) SCHNEIDER (1)...	2,7	N
6) ROY (1).....	2,5	N
7) TREMBLAY Jr(10)...	21,7	-2
8) EMMA (2).....	1,3	N
9) OATES (7).....	3,1	+1
10) STEVENS (9).....	13,0	-2
11) GOSSELIN (11)...	8,2	+1
12) MAKAROV (6).....	1,6	-1
13) SYKORA (10)...	15,8	/
14) ZHITNIK (11)...	9,2	-5
15) IRBE (11).....	10,3	N

LES EQUIPES:

BRUINS

(Herman TREMBLAY)

85/42	00/00	151/47	66/47	PARTIES
L.A (5-0)	MTL (0-0)	N.J (6-0)	S.J (4-1)	NEUTRES
L.A (1-5)	MTL (1-0)	N.J (3-1)	S.J (2-4)	(0-0)
94/111	12/11	65/63	45/77	00/00

NOM:	POS:	B	P	BG	BA	BD	PU	PTS
Hippo KASSANAKE	CEN.	409	10	20	11	5	11	419
Adam OATES	A.D.	22	137	0	0	2	4	159
Cam NEELEY	A.G.	34	166	0	1	2	4	200
Raymond BOURQUE	D.D.	30	19	2	0	2	2	49
Al IAFRATE	D.G.	22	30	0	1	1	2	52
Herman TREMBLAY Jr.	GARD	1	0	0	0	0	0	1
Scott BAILEY	GARD	0	1	0	0	0	0	1

LES GARDIENS:	V	D	MIN:	LAN:	BC	%EFF	MOY:
H. TREMBLAY Jr.	13	2	225:00	688	140	79,7	9,33
Scott BAILEY	9	9	272:27	1018	248	75,6	13,66

LES PUNITIONS:	MIN	RET+IND	MI	MD	MA	MATCH
	25	0+4	2	0	0	0

LES LANCERS AU BUT:

DOMICILE			ETRANGER			TOTAL			
LAN:	MOY:	%EFF	LAN:	MOY:	%EFF	LAN:	MOY:	%EFF	
LP	1161	72,6	26,0	773	45,5	27,9	1934	58,6	26,8
LC	724	45,3	53,1	1003	59,0	52,0	1727	52,3	52,3

BOSTON

CANADIENS

(Jean-François Maillet)

MONTREAL

11/12	00/00	21/05	00/00	PARTIES
BOS (0-1)	L.A (0-0)	N.J (1-0)	S.J (0-0)	NEUTRES
BOS (0-0)	L.A (1-0)	N.J (0-1)	S.J (0-0)	(0-0)
00/00	13/10	11/19	00/00	00/00

NOM:	POS:	B	P	BG	BA	BD	PU	PTS
Vincent DAMPHOUSSE	CEN.	34	2	1	1	1	1	36
Kirk MULLER	A.D.	6	11	0	1	0	1	17
Donald BRASHEAR	A.G.	4	9	0	0	0	3	13
Mathieu SCHNEIDER	D.D.	10	3	1	0	1	1	13
Éric DESJARDINS	D.G.	2	2	0	0	0	0	4
Patrick ROY	GARD	0	1	0	0	0	0	1
Ron TUGNUTT	GARD	0	0	0	0	0	0	0

LES GARDIENS:	V	D	MIN:	LAN:	BC	%EFF	MOY:
Patrick ROY	1	0	15:00	26	5	80,8	5,00
Ron TUGNUTT	1	2	45:40	179	41	77,1	13,55

LES PUNITIONS:	MIN	RET+IND	MI	MD	MA	MATCH
	6	0+0	0	0	0	0

LES LANCERS AU BUT:

DOMICILE			ETRANGER			TOTAL			
LAN:	MOY:	%EFF	LAN:	MOY:	%EFF	LAN:	MOY:	%EFF	
LP	150	75,0	21,3	93	46,5	25,8	243	60,8	23,1
LC	71	35,5	62,5	134	67,0	45,5	205	51,3	53,2

KINGS

(Yves GOSSELIN)

111/94	10/13	67/71	66/121	PARTIES
BOS (5-1)	MTL (0-1)	N.J (2-3)	S.J (0-6)	NEUTRES
BOS (0-5)	MTL (0-0)	N.J (3-2)	S.J (0-5)	(0-0)
42/85	00/00	89/84	27/63	00/00

NOM:	POS:	B	P	BG	BA	BD	PU	PTS
Wayne GRETZKY	CEN.	286	9	8	15	9	10	295
Yanic PERREAULT	A.D.	38	51	0	2	0	7	89
Yves GOSSELIN	A.G.	23	138	0	2	0	6	161
Alexei ZHITNIK	D.D.	33	28	2	2	0	6	61
Rob BLAKE	D.G.	31	22	0	2	3	9	53
Kelly HRUDEY	GARD	1	0	0	0	0	0	1
Jamie STORR	GARD	0	0	0	0	0	0	0

LES GARDIENS:	V	D	MIN:	LAN:	BC	%EFF	MOY:
Kelly HRUDEY	7	12	285:17	986	306	69,0	16,10
Jamie STORR	3	11	210:23	856	224	73,8	15,98

LES PUNITIONS:	MIN	RET+IND	MI	MD	MA	MATCH
	59	0+6	7	2	2	0

LES LANCERS AU BUT:

DOMICILE			ETRANGER			TOTAL			
LAN:	MOY:	%EFF	LAN:	MOY:	%EFF	LAN:	MOY:	%EFF	
LP	1008	56,0	25,2	663	44,2	23,8	1671	50,6	24,7
LC	951	52,8	44,8	891	59,4	52,0	1842	55,8	48,6

DEVILS

(Éric Desroches)

NEW JERSEY

63/65	84/89	19/11	73/107	PARTIES
BOS (1-3)	L.A (2-3)	MTL (1-0)	S.J (1-5)	NEUTRES
BOS (0-6)	L.A (3-2)	MTL (0-1)	S.J (0-4)	(0-0)
47/151	71/67	05/21	28/54	00/00

NOM:	POS:	B	P	BG	BA	BD	PU	PTS
David EMMA	CEN.	209	18	3	23	1	7	227
Stéphane RICHER	A.D.	59	44	2	4	0	0	103
Éric DESROCHES	A.G.	55	83	1	3	0	2	138
Scott NIEDERMAYER	D.D.	32	40	1	3	1	6	72
Scott STEVENS	D.G.	35	35	1	3	3	2	70
Martin BRODEUR	GARD	0	2	0	0	0	0	2
Chris TERRERI	GARD	0	1	0	0	0	0	1

LES GARDIENS:	V	D	MIN:	LAN:	BC	%EFF	MOY:
Martin BRODEUR	1	14	228:47	1111	277	75,1	18,19
Chris TERRERI	7	10	247:37	992	284	71,4	17,22

LES PUNITIONS:	MIN	RET+IND	MI	MD	MA	MATCH
	19	2+1	0	0	0	0

LES LANCERS AU BUT:

DOMICILE			ETRANGER			TOTAL			
LAN:	MOY:	%EFF	LAN:	MOY:	%EFF	LAN:	MOY:	%EFF	
LP	869	54,3	27,5	728	45,5	20,7	1597	49,9	24,4
LC	920	57,5	39,6	1197	74,8	39,0	2117	66,2	39,5

DANS LES RECTANGLES: Partie du haut, les matchs à domicile; partie du bas, les matchs à l'étranger. Les premiers chiffres se rapportent toujours au club principal; les chiffres du haut et du bas, buts pour/buts contre; les chiffres entre (), victoires-défaites. LES DOSSIERS DES JOUEURS: B, buts; BA, buts en avantage numérique; BC, buts contre un gardien; BD, buts en désavantage numérique; BG, buts gagnants; D, défaites; LAN, lancés reçus par un gardien; MIN, nombre de minutes sur le jeu; MOY, moyenne de buts accordés par match; P, passes; PTS, points (buts + passes); PU, punitions (mineures); V, victoires; %EFF, pourcentage d'efficacité d'arrêt. LES PUNITIONS: MA, infractions majeures (5 minutes);

d'équipe + pénalités pour retard accordés à des joueurs. LES LANCERS AU BUTS: LAN, lancés accordés et réalisés par un club; LC, lancés contre; LP, lancés pour; MOY, moyenne de LP et LC par match; %EFF, pourcentage d'efficacité (attaque et défense).

SHARKS

SAN JOSE

(Stéphane RENAUD)

77/45	63/27	00/00	54/28	PARTIES
BOS (4-2)	L.A (5-0)	MTL (0-0)	N.J (4-0)	NEUTRES
BOS (1-4)	L.A (6-0)	MTL (0-0)	N.J (5-1)	(0-0)
47/66	121/66	00/00	107/73	00/00

NOM:	POS:	B	P	BG	BA	BD	PU	PTS
Pat FALLOON	CEN.	364	11	20	15	8	26	375
Viktor KOZLOV	A.D.	45	104	2	2	0	5	149
Sergei MAKAROV	A.G.	24	140	1	4	1	8	164
Michal SYKORA	D.D.	16	16	2	3	4	11	32
Jeff NORTON	D.G.	20	17	0	1	1	9	37
Jimmy WAITE	GARD	0	1	0	0	0	0	1
Arturs IRBE	GARD	0	1	0	0	0	1	1

LES GARDIENS:	V	D	MIN:	LAN:	BC	%EFF	MOY:
Jimmy WAITE	13	2	231:52	568	102	82,0	6,61
Arturs IRBE	12	5	250:05	872	203	76,7	12,18

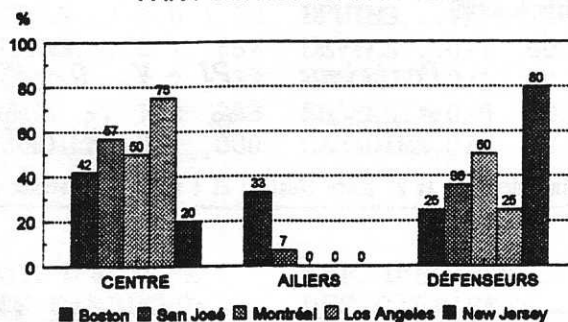
LES PUNITIONS:	MIN	RET+IND	MI	MD	MA	MATCH
	59	0+5	0	0	0	0

LES LANCERS AU BUT:

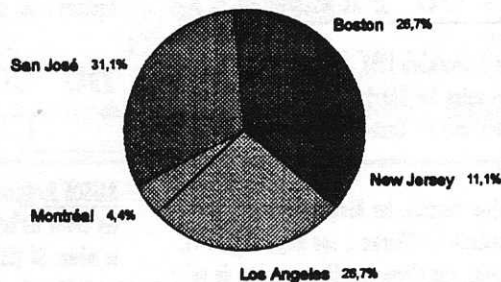
DOMICILE			ETRANGER			TOTAL			
LAN:	MOY:	%EFF	LAN:	MOY:	%EFF	LAN:	MOY:	%EFF	
LP	911	60,7	21,3	978	57,5	28,1	1889	59,0	24,8
LC	551	36,7	61,5	889	52,3	57,7	1440	45,0	58,7

QUELQUES STATS SUPPLEMENTAIRES:

% DE BUTS COMPTÉS EN DÉSAVANTAGE PAR POSITION ET PAR CLUB



% DE BUTS COMPTÉS EN DÉSAVANTAGE COMPARÉ AUX AUTRES CLUBS



SAISON 9 VERSUS SAISON 10:

Après 12 semaines d'activités...

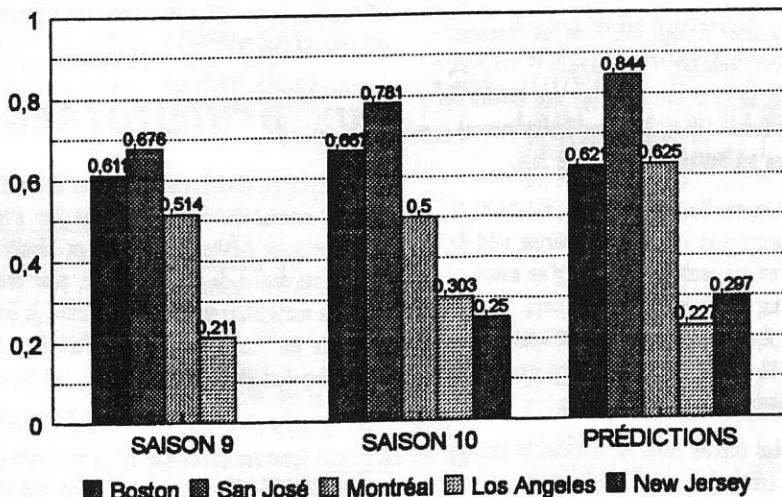
Saison #9: 93/12/07

PRÉDICTIONS POUR CETTE SEMAINE:

- Canadiens vs BRUINS (86%)
- Kings vs BRUINS (99%)
- Sharks vs CANADIENS (72%)
- Kings vs CANADIENS (88%)
- Bruins vs DEVILS (51%)
- Canadiens vs DEVILS (60%)
- SHARKS vs Kings (90%)

NOTE: Le club favori est souligné. Le chiffre entre () indique le pourcentage de chance que l'équipe favorite a de gagner.

Moy:



Comme pour les autres clubs, la moyenne de Montréal en saison 9 est celle après x nombre de semaines de jouées. La moyenne de Montréal après 4 matchs, était en saison 9 de ,250.

OU EN SERAIENT MAINTENANT LES CANADIENS?

Voici à quoi ressemblerait le dossier des Canadiens de Montréal si ils auraient joué le même nombre de match que les autres clubs de la LNHT:

Position:	PJ	V	D	MOY:	PTS
3 ^e place	32	17	15	,531	34

± 11 points derrière la 2^e place (Boston) et ± 12 points d'avance sur la 4^e place (Los Angeles).

LEUR DOSSIER CONTRE LES AUTRES CLUBS:

	DOM:	EXT:
BRUINS	3-1	0-4
DEVILS	4-0	1-3
KINGS	4-0	2-2
SHARKS	3-1	0-4

NOTE: Ces données peuvent changer d'une semaine à l'autre, selon les performances des Canadiens.

LES CELEBRATIONS DE LA 10^E SAISON:

JOUR POUR JOUR, OU PRESQUE!

SAISON 9: Le 7 décembre 1993, nous assistons à un excellent duel entre les Sharks et les Canadiens à Montréal, match que les Canadiens remportent 6 à 3 (match #072).

Dans cette même semaine, les Kings obtiennent leur 8^e victoire en battant les Sharks à Los Angeles 17 à 11. Il s'agissait pour eux d'une troisième semaine de suite avec au moins une victoire à leur dossier; et d'une cinquième victoire dans leur 9 derniers matches. Un bel élan pour les Kings...

SAISON 8: Le 8 décembre 1992: Un retour incroyable pour Montréal à Boston où il remporte la partie 21 à 12, et dire que deux matchs auparavant, les Canadiens avaient lancé la serviette dans la foule après deux périodes à Détroit.

Lors de cette même semaine, Détroit se fait remarquer par son retour flamboyant à son domicile (2 victoires, 30 BP et 7 BC en deux matches) et par une victoire des plus serrée à Boston (10-9). Seuls les Sharks sauront les arrêter en les battant 14 à 10 à San José.

Du côté des recors, Montréal devient la vedette de la semaine en accumulant 10 punitions (pour un total de 65 minutes) en une seule période (lors d'un match Canadiens/Sharks). Ce record tient toujours aujourd'hui. Montréal terminera finalement cette rencontre avec 12 punitions (67 minutes), un record qui sera battu quelques semaines plus tard...

Finalement, Los Angeles remporte sa deuxième victoire de la saison (grâce à un forfait de Montréal) après avoir perdu 8 parties de suite en 3 semaines.

SAISON 7: La 12^e semaine de la saison 7 (qui a lieu le 3 mars 1992) n'offre qu'une seule rencontre (la suite du match Sharks/Bruins qui n'avait pu être terminée la semaine auparavant). La raison? Les activités de la

ligue cessèrent momentanément afin de permettre des matchs d'exhibitions contre d'éventuelles nouvelles équipes (voir la section *Que d'histoires!*).

DU COTE DU CLASSEMENT...

SAISON 9: Après 12 semaines de lutte intensive entre les clubs de la LNHT, le classement demeure toujours le même: SJ (51), BOS (45), MTL (39) et LA (18).

SAISON 8: Toujours après 12 semaines d'activités, les Sharks dominent le classement (il faut tout de même tenir compte qu'ils ont joué 9 matches de plus que les Red Wings) tandis que Montréal parvient à prendre le troisième rang seul avec 4 points d'avance sur Boston (et 3 matches de plus de joué sur ce même club): SJ (42), DET (40), MTL (36), BOS (32) et LA (4).

SAISON 7: Seulement une partie est jouée durant la 12^e semaine, ce qui affecte très peu le classement: BOS (52), SJ (46), MTL (42) et LA (6).

QUE D'HISTOIRES!

SAISON 9: Comme vous l'avez appris plus haut, en cette 12^e semaine de cette saison 9, San José s'est offert une petite défaite contre les Kings. Résultat: les membres ont droit à de la liqueur et ce, pour une cinquième semaine consécutive. Dans l'ordre, la liqueur fut offerte par: Boston, Montréal, San José, Montréal (bis) et San José (bis aussi). *Coca-Cola* fait des affaires d'or...

SAISON 8: Toute une partie que fut la rencontre CANADIENS/SHARKS (#077) remportés par San José 11 à 6. En effet, dans cette rencontre, après avoir accumulé 67 minutes de pénalités en 12 punitions, Montréal s'est vu décerner une amende de \$5, d'une inconduite mineure pour sa prochaine partie et d'une défaite automatique lors de sa prochaine partie à l'étranger (qui

était Canadiens/Kings). Le pire dans tout ça, c'est que nous ne savons plus ce qui c'est produit lors de cette partie pour que Montréal mérite autant d'attention (nous prions donc les lecteurs qui s'en souviendraient de nous en faire part).

L'affaire Béchard (Détroit)? Incroyable mais vrai! Après n'avoir joué que trois matches en début de soirée pendant les 4 dernières semaines (en fait, dans les 7 dernières semaines puisqu'il fut absent à trois reprises durant cette même période) parce qu'il devait nous quitter aux environs de 21 heures, Béchard demeure avec nous un peu plus longtemps et profite de l'occasion pour jouer 4 matches (afin de rattraper un peu son retard). Ce moment mémorable avait lieu le 8 décembre 1992.

SAISON 7: Le 3 mars 1992, trois potentiels nouveaux joueurs visitent le local de la LNHT - dont un certain Pierre Béchard qui fera officiellement son entrée la semaine suivante. Une nouvelle ère commence alors pour la ligue...

LES EVENEMENTS A VENIR...

LA SEMAINE PROCHAINE: Deux nouvelles cartes CELEBRATIONS DE LA 10^E SAISON DE LA LNHT avec en vedette les Kings et les Sharks!

DANS DEUX SEMAINES: Une nouvelle fiche LES GRANDS CLASSIQUES DE LA LNHT.

DANS CINQ SEMAINE: Un nouveau mini-livre...

ET DANS UN PEU MOINS DE DEUX MOIS: La troisième semaine des étoiles, incluant le quatrième match des étoiles (la programmation vous sera dévoilée vers la mi-janvier)...

BONNE SEMAINE A TOUS! ♦

« HOCKEY SUR TABLE / INFO »

LE JOURNAL QUI DIT TOUTE LA VÉRITÉ SUR LA L.N.H.T., ET PLUS ENCORE!

Le Bourreau du Donjon

SEMAINE DU 6 NOVEMBRE 1994.

Ha! Bonjour! Cette semaine je vous... POUAH! PTOU! PTE!! FFFFT!!! AAARK!! Bon yien!! Excusez-moi, y'a un gros tas de cheveux qui vient de me tomber dessus comme, heu, comme un cheveu sur une soupe! C'est probablement dû au retour de JF Maillet dans la LNHT, à la limite de temps imposée par le président Tremblay. Tout le monde semblait heureux de revoir notre clown national sauf Éric Desroches qui ne comprenait pas toute la joie entourant son retour, ni ce que les autres membres de la ligue trouvaient à ce personnage dont la casquette est plus grosse que la tête. Une casquette pour son égo, peut-être?

De toute façon, les Devils ont tôt fait d'apprendre qui sont les nouveaux Canadiens (3 nouveaux joueurs). Dans un match à sens unique à voies doubles, les "New Jerseyiens" (??!) seront les nouveaux invités aux pratiques "Yum-Yum". Ils n'ont fait qu'un acte de présence, en perdant 21-5. Schneider a fait un retour remarqué dans ce match. A surveiller. Suivait par la suite Boston. C'est le retour des grandes confrontations où l'action n'a pas manqué. Les deux équipes voulaient tellement donner une belle performance, qu'elles ont étiré la partie jusqu'en prolongation. Ben, les Bruins l'ont emportés 12 à 11. Ils étaient bien contents de battre leurs éternels rivaux.

Au New Jersey, les Sharks sont comme chez eux

et ils ont oubliés leur dernière défaite et se sont imposés 16-5 contre des petits diables qui se cherchaient et qui manquaient des jeux de base. Presque pathétique! Un autre qui avait l'air pathétique était l'entraîneur des Canadiens, JF Maillet quand il a tâté de la rapidité de la glace au New Jersey. Ils ont eu l'air fou et n'ont pas cessés de le répéter tout au long de la joute. Les Devils, pas en grande forme, l'ont emporté par la marque de 19-11.

Au GWF, on essayait de contenir la marée noire chez les Bruins: victoire ou défaite contre les KINGS? Rien ne semblait décidé à la fin de la 2^e période où un seul but séparait les deux clubs. Ben, croyez-le ou non, ce sont les Bruins qui ont gagnés 20-15 contre des KINGS pas du tout déçus de leur saison jusqu'à maintenant. «*Nous sommes déjà assurés d'une saison à domicile de 500 contre les Bruins, alors le challenge n'est plus là. Mais je vais remédier à la situation car il est de notre devoir d'aller chercher le plus de points contre les équipes de tête*» disait l'entraîneur des KINGS Barry Melrose. Qui dit retour de JF, dit retour du COKE™ sur une base plus régulière. Malheureusement, ce n'est pas arrivé. Selon le PDG des KINGS, la glace du GWF ne fut pas bien préparée: «*Ben quin! La rondelle devrait glisser longtemps, comme au New Jersey. Ici, la rondelle s'arrêtait! Comme notre technicien de Zamboni était malade, la direction des SHARKS a bien*

voulu nous faire parvenir le leur. Ben y connaît pas sa job! Regardez de quoi ça d'air à San José aussi!!!», me disait-il. Quoi qu'il en soit, les Canadiens ont "pris le contrôle" du match. Mais les KINGS ont réussi à revenir à un seul but des "Montréal-laidis", qui perdaient leurs moyens. Mais deux mauvaises punitions ont coûtées cette partie qui se voulait des retrouvailles avec la victoire et la liqueur. Il est arrivé un accident au centre de L.A. (2^e punition en 3^e) et on ne sait encore si cela aura des répercussions sérieuses. A suivre.


Pour terminer, un grand match défensif entre Boston et San José, qui s'est soldé par un gain de 8-5 pour les Bruins défensifs à souhait (surprenant!!) et des SHARKS peu opportunistes. Les Bruins vivaient une grande pression et les SHARKS en mettaient!! Mais la défensive était très alerte et c'est ce qui a sauvé le match. Ainsi, l'aura d'invincibilité des SHARKS commence de plus en plus à pâlir... Héhé!

Le "GRACIE" va aux Bruins pour une soirée parfaite à l'étranger. Pour avoir gâché le retour de Montréal, pour avoir mis fin à sa série de défaites à L.A. et pour avoir arraché une victoire à San José. Le "GIBIER DE POTENCE" va aux KINGS pour avoir perdus contre ces Canadiens-sans-talent à l'étranger. Beu-byee!

Le Bourreau du Donjon

P.S.: Quelqu'un connaît-il un bon détaillant de balayuses? La mienne vient de sauter...

♪ STEF'S COMIC HOCKEY STRIP BAND! ♪ (YEAH)



LES POTINS DE LA SEMAINE

Montréal a fêté son retour en grande pompe. En effet, recevant les Devils, il en a profité pour marquer un impressionnant total de 21 buts tout en accordant que 5 buts à l'adversaire. Les Canadiens, comme ont pu le constater les pauvres Devils, étaient au meilleur de leurs formes après une longue absence au sein de la LNHT.

Malheureusement, cette enthousiasme démontrée lors du premier match c'est vite éclipsée au cours de la deuxième partie, en recevant les Bruins. Cette fois, les Canadiens se sont confrontés à un club qui savait comment jouer au Forum. Cette fois, le manque d'entraînement de la part des Canadiens fut évident. Sans toutefois avoir l'air fou, Montréal s'est incliné en prolongation par la marque de 12 à 11.

Jean-François Maillet (Montréal) semblait, malgré tout, heureux d'être de retour dans la LNHT. Sûrement que la compétition commençait à lui manquer, lui qui n'avait encore jamais manqué une saison depuis la fondation de la LNHT en 1987.



Suite à une défaite prévisible à Montréal (21-5) et une défaite humiliante à son domicile contre les Sharks (16-5), les Devils n'ont pas manqués leur chance en recevant les Canadiens qui en étaient à leur première visite au New Jersey. Le manque d'habitude de ces derniers fut évidente: ce n'est qu'en troisième période que le jeu du Canadien commença à s'adapter à la surface du New Jersey. Les Devils ont eu droit (pour une fois) à une victoire facile de 19 à 11.

Leur match contre San José? Disons que les Sharks ont complètement dominés la partie, allant jusqu'à aider les Devils en marquant 2 buts dans leur propre filet...



Los Angeles a eu droit à une semaine difficile à son domicile (malgré le fait qu'il ne jouait que 2 matchs): une défaite contre les Bruins de 20 à 15 (ce qui signifie pas de liqueur cette semaine) et une autre défaite contre les Canadiens par la marque de 13 à 10 (encore pas de liqueur, crisse!). Pour résumer ces parties, disons que Los Angeles n'avait pas cette touche qui lui avait permis, jusqu'à maintenant, de connaître du succès à son domicile. Peut-être était-il trop confiant? (quand l'habitude s'installe!)



Pour finir, une surprenante victoire des Bruins à San José (8-5) devant des Sharks qui n'ont rien pu faire en attaque en lançant que 44 fois sur le gardien des Bruins...

⚙ KILL AND DESTROY XIV ⚙ OU LE PUTRIDE DE NOSTRADAMUS!

*Par froid et tourment le retour du Roy ours.
L'axe d'eux, occire l'amphibie fera.
Lane jaune guidera les hommes de la ville du thé.
Retour au premier le printemps annoncé.
Avant dominant, "attend" déclinera.
Décence engorgé et attaque essoufflée
Le requin repu, deuxième passera du premier.*

Bullshit... Tout cela c'est de la grosse marde nauséabonde et putride à souhait d'un dingue qui s'est sauvé de Pinel et ne sachant pas quoi faire lors de son down d'héroïne. Faut-tu être con mais là, au carré S.V.P. (con²), pour croire ne serait-ce qu'un instant que les Bruins vont nous sortir un autre de leur retour dramatique digne des meilleurs films hollywoodien. Bien sûr que le retour des Canadiens donne une nouvelle dimension à la course au championnat mais quand même, les Sharks ne sont pas des manchots suite au retour des rouges non? Pour que Boston ait une chance quelconque de gagner le titre de la saison régulière une troisième saison consécutive, il faudrait qu'au moins le Canadien batte Les Sharks toute la saison à Montréal. Comme d'habitude, Les Canadiens prendront les choses trop à la légère contre les Sharks dans quelques matchs et comme d'habitude, les Sharks menant en troisième période à Montréal, laisseront ceux-ci se perdre dans le découragement et l'indiscipline pour se sauver avec trois ou quatre victoires au Forum.

Boston peut-il faire mieux? Je ne crois pas. Pour que Boston l'emporte il faudrait que L.A. arrête de "s'évacher" sur ses lauriers parce que par un concours de circonstances, il finira avec une fiche de plus de ,500 contre Boston. Il faudrait aussi que New Jersey arrête de jouer les spectateurs contre les Sharks au Meadowland arena car en ce moment, il n'est pas capable de jouer un match sur deux de façon respectable contre les requins sur sa propre patinoire. Il faudrait que Montréal, Los Angeles et New Jersey arrêtent de jouer les valets de service à San José où plus ça change, plus c'est pareil dans leurs cas. On a droit à un spectacle d'handicapés autant physiques que mentaux au San Jose Arena et ce n'est sûrement pas la faute à mon chum Waite et sa troupe car EUX, ils veulent bien donner un spectacle. Mais pour donner un spectacle sur la patinoire, il faut absolument être deux, pas un et quart, pas un et demi. Seuls les Bruins savent profiter des rares faiblesses des Sharks et enco-

re, de façon intermittente seulement alors... Vous voyez bien que San José sera seul au fil d'arrivé quoi qu'en pense les supposés Nostradamus putrides de toute acabit. Non mais hého, faudrait pas me prendre pour une poire putride mais amis. Que les fans de Boston m'envoient des lettre "à la divinatoire" moi je veux bien, ça change rien au classement pour autant. Rêvez rêveur, du moment que vous ne vous réveillez pas. Pensez penseur, du moment que vous n'agissez pas. Patinez joueur, du moment que vous ne marquez pas. Croyez fidèle adorateur, du moment que ça n'arrive pas. Les Sharks au printemps venu seront rois... encore une fois.

Il semble bien que le retour de Montréal donnera plus de piquant le mardi soir dans la LNHT. C'est du moins ce à quoi on peut s'attendre si l'on se fie aux matchs de cette semaine... tout dépendant de quel côté de la médaille que l'on se trouve. Montréal a froid, lui qui n'avait pas joué depuis cinq-six mois, a tout de même démontré qu'il n'avait pas trop perdu de son lustre à domicile et il m'a même surpris quand à sa détermination qui fut il n'y a pas si longtemps, son principal talon d'Achille. Lors de son premier match, on a pu assister à une orgie de buts contre les pauvres Devils qui ne savaient pas trop à quoi s'attendre sur cette patinoire. Ils le savent maintenant... Lorsque je fais mention de détermination, je fais référence ici au match des rouges contre Boston. Jadis Montréal se serait écrasé lentement en troisième période voyant l'ennemi mener par quelques buts mais ce ne fut pas le cas ici. On a eu droit à une leçon de courages et d'efforts incroyables de la part des deux équipes et ce n'est que la prolongation qui a fait la différence dans ce match. C'est pourquoi je donne mon "pénis d'honneur" à ces deux équipes pour leur fabuleux match auquel nous avons eu droit. Encore S.V.P. m'man... Mon "hymen putride" va à Los Angeles qui se vautre dans la complaisance depuis qu'il on appris qu'à cause de la putride venue de Montréal, il est maintenant certain de finir avec une fiche gagnante à domicile contre Boston. Quand on est "petit" on pense petit et c'est pourquoi qu'il finira encore cinquième et "bon" dernier de la LNHT. Domage... je déteste ce genre de mentalité de bas étages.

Heavy Teddy.

NE MANQUEZ PAS NOTRE SPECIAL DU TEMPS DES FETES QUI VOUS SERA PRESENTE DANS DEUX SEMAINES (LE 27 DECEMBRE): UN NUMERO REMPLI D'HUMOURS, DE JEUX ET PLEINS D'AUTRES SURPRISES... HOHOHO!