

Hockey sur Table



HEBDO

Vol. 1 #13 20 décembre 1994.
75¢ / 10 pages + 2 cartes célébrations

LE JOURNAL OFFICIEL DE LA LNHT / SAISON 10 (94-95)

DANS CE NUMERO:

► 2 NOUVELLES CARTES
«CELEBRATIONS 10^E SAISON»

LE PETIT MOT DU VICE-PRESIDENT:

Quelle fin d'année plus excitante aurions-nous pu espérer? D'un côté, les deux grandes puissances de la ligue semblent vouloir se partager la première place entre eux. De l'autre côté, deux jeunes équipes semblent vouloir se faire la guerre jusqu'à ce qu'il n'en reste plus qu'un. Et finalement, une

autre équipe s'amène comme voulant départager les grands des petits!

Voilà que Boston menace sérieusement San José et sa première place. Peut-être verrons-nous Boston rejoindre la tête du classement d'ici la nouvelle année. Alors imaginez un peu: une lutte entre deux clubs de janvier à mai. Ne serait-ce pas excitant un peu?

Pendant ce temps, Los Angeles et New Jersey, chacun semble vouloir mettre fin aux jours de

l'autre. Une autre lutte qui promet d'être des plus excitante. Une lutte qui risque fort de connaître son apogée qu'à la toute fin de la présente saison.

Alors, je vous le demande: que pourrions-nous demander de plus dans cette ligue, sauf peut-être un peu plus de liqueur? Longue vie à la LNHT...

- Stéphane Renaud, vice-président LNHT.

CLASSEMENT:

	PJ	V	D	P-D	BP	BC	DIF:	MOY:	MBP:	MBC:	PTS
SHARKS...	34	26	8	4-2	492	328	+164	,765	14,47	9,65	54
BRUINS...	36	25	11	3-1	565	425	+140	,694	15,69	11,81	51
KINGS...	36	10	26	4-3	443	577	-134	,278	12,31	16,03	23
DEVILS...	34	9	25	2-0	421	592	-171	,265	12,38	17,41	18
CANADIENS	8	4	4	1-1	90	89	+ 1	,500	11,25	11,13	9

BC, buts contre; BP, buts pour; D, Défaites; DIF, différence BP-BC; MBC, moyenne BC par match; MBP, moyenne BP par match; MOY, moyenne V-D; P-D, prolongations-défaites; PJ, parties jouées; PTS, points (V=2, D en prolongation=1); V, victoires.

CALENDRIER:

CETTE SEMAINE Arb/Marq:

#075 CANADIENS vs SHARKS.....Herm/Yves
#076 DEVILS vs SHARKS.....Herm/J.F.
#077 KINGS vs CANADIENS.....Stef/Herm
#078 DEVILS vs CANADIENS.....Herm/Yves
#079 SHARKS vs BRUINS.....J.F./Yves
#080 CANADIENS vs BRUINS.....Stef/Yves
#081 KINGS vs DEVILS.....Stef/J.F.

27 DECEMBRE Arb/Marq:

Congé des fêtes.

3 JANVIER 1995 Arb/Marq:

#082 DEVILS vs BRUINS.....J.F./Stef
#083 CANADIENS vs BRUINS.....Stef/Yves
#084 KINGS vs SHARKS.....J.F./Éric
#085 DEVILS vs SHARKS.....Herm/Yves
#086 BRUINS vs CANADIENS.....Yves/Éric
#087 SHARKS vs CANADIENS.....Éric/Yves
#088 CANADIENS vs KINGS.....Stef/Herm

10 JANVIER 1995 Arb/Marq:

#089 KINGS vs CANADIENS.....Herm/Stef
#090 DEVILS vs CANADIENS.....Stef/Herm
#091 KINGS vs SHARKS.....J.F./Herm
#092 CANADIENS vs SHARKS.....Yves/Éric
#093 BRUINS vs DEVILS.....J.F./Stef
#094 CANADIENS vs DEVILS.....Herm/Yves
#095 KINGS vs BRUINS.....Stef/J.F.

Le calendrier peut changer sans préavis.

A DOMICILE:

	PJ	V	D	P-D	BP	BC	DIF:	MOY:	MBP:	MBC:
BRUINS...	18	17	1	0-0	332	149	+183	,944	18,44	8,28
SHARKS...	15	13	2	2-1	194	100	+ 94	,867	12,93	6,67
CANADIENS	4	3	1	1-1	52	31	+ 21	,750	13,00	7,75
KINGS...	19	7	12	2-1	269	315	- 45	,368	14,16	16,58
DEVILS...	18	6	12	2-0	270	299	- 29	,333	15,00	16,61

A L'ETRANGER:

	PJ	V	D	P-D	BP	BC	DIF:	MOY:	MBP:	MBC:
SHARKS...	19	13	6	2-1	298	228	+ 70	,684	15,68	12,00
BRUINS...	18	8	10	3-1	233	276	- 43	,444	12,94	15,33
CANADIENS	4	1	3	0-0	38	58	- 20	,250	9,50	14,50
KINGS...	17	3	14	2-2	174	262	- 88	,177	10,24	15,41
DEVILS...	16	3	13	0-0	151	293	-142	,188	9,44	18,31

SURFACES NEUTRES:

	PJ	V	D	P-D	BP	BC	DIF:	MOY:	MBP:	MBC:
BRUINS...	0	0	0	0-0	0	0	+ 0	,000	0,00	0,00
KINGS...	0	0	0	0-0	0	0	+ 0	,000	0,00	0,00
SHARKS...	0	0	0	0-0	0	0	+ 0	,000	0,00	0,00
DEVILS...	0	0	0	0-0	0	0	+ 0	,000	0,00	0,00
CANADIENS	0	0	0	0-0	0	0	+ 0	,000	0,00	0,00

RESULTAT DE LA DERNIERE SEMAINE (13 décembre):

13^e semaine d'activité:

MATCH #068

MONTREAL	4	BOSTON	12		
NOM:	B	P	NOM:	B	P
DAMPHOSSE	4	0	KASSANAKEE	8	0
MULLER	0	0	OATES	2	5
BRASHEAR	0	0	NEELEY	0	3
SCHNEIDER	0	0	BOURQUE	1	2
DESJARDINS	0	1	IAFRATE	1	0
TUGNUTT	0	0	TREMBLAY Jr	0	0

LES GARDIENS:
 MTL: TUGNUTT D(1-3)
 BOS: TREMBLAY Jr V(14-2)
BP (LP) PAR PERIODES:

	1	2	3	TOTAL
MTL:	2(17)	0(12)	2(9)	4(38)
BOS:	3(17)	4(17)	5(21)	12(55)

AVANTAGES NUMERIQUES:
 1/1 (MTL); 2/2 (BOS)
PUNITIONS:
 2/2min (MTL); 1/1min (BOS)
 1 retard sans chrono + 1 retard avec chrono pour Montréal.
ARBITRE: Éric Desroches.
MARQUEUR: Stéphane Renaud.

MATCH #069

LOS ANGELES	9	BOSTON	18		
NOM:	B	P	NOM:	B	P
GRETZKY	6	0	KASSANAKEE	15	0
PERREAU	0	2	OATES	0	6
GOSSELIN	0	1	NEELEY	0	4

ZHITNIK	2	1	BOURQUE	1	1
BLAKE	1	0	IAFRATE	2	0
STORR	0	0	TREMBLAY Jr	0	0
			BAILEY	0	0

LES GARDIENS:
 L.A: STORR D(3-12)
 BOS: TREMBLAY Jr V(15-2)
 BAILEY (3^e période)
BP (LP) PAR PERIODES:

	1	2	3	TOTAL
L.A:	0(12)	6(23)	3(9)	9(44)
BOS:	5(23)	6(19)	7(19)	18(61)

AVANTAGES NUMERIQUES: Aucun.
PUNITIONS: Aucune.
ARBITRE: JF Maillet.
MARQUEUR: Stéphane Renaud.

MATCH #070

SAN JOSE	7	MONTREAL	8		
NOM:	B	P	NOM:	B	P
FALLOON	5	0	DAMPHOSSE	4	0
KOZLOV	1	2	MULLER	4	3
MARAROV	0	2	BRASHEAR	0	0
SYKORA	0	2	SCHNEIDER	0	1
NORTON	1	1	DESJARDINS	0	1
IRBE	0	0	ROY	0	0

LES GARDIENS:
 S.J: IRBE D(12-6)
 MTL: ROY V(2-0)
BP (LP) PAR PERIODES:

	1	2	3	TOTAL
S.J:	1(10)	3(21)	3(15)	7(46)
MTL:	2(14)	0(15)	6(32)	8(61)

AVANTAGES NUMERIQUES:
 1/1 (S.J); 0/2 (MTL)
PUNITIONS:

2/2min (S.J); 1/1min (MTL)
 1 retard sans chrono pour San José.
ARBITRE: Herman Tremblay.
MARQUEUR: Éric Desroches.

MATCH #071

LOS ANGELES	7	MONTREAL	12		
NOM:	B	P	NOM:	B	P
GRETZKY	5	0	DAMPHOSSE	12	0
PERREAU	1	0	MULLER	0	8
GOSSELIN	0	4	BRASHEAR	0	1
ZHITNIK	1	1	SCHNEIDER	0	0
BLAKE	0	0	DESJARDINS	0	1
STORR	0	1	ROY	0	0

LES GARDIENS:
 L.A: STORR D(3-13)
 MTL: ROY V(3-0)
BP (LP) PAR PERIODES:

	1	2	3	TOTAL
L.A:	2(8)	3(17)	2(12)	7(37)
MTL:	3(22)	4(25)	5(28)	12(75)

AVANTAGES NUMERIQUES: Aucun.
PUNITIONS: Aucune.
ARBITRE: Stéphane Renaud.
MARQUEUR: Éric Desroches.

MATCH #072

BOSTON	17	NEW JERSEY	14		
NOM:	B	P	NOM:	B	P
KASSANAKEE	12	0	EMMA	9	0
OATES	0	3	RICHER	0	0
NEELEY	0	8	DESROCHES	2	6
BOURQUE	3	0	NIEDERMAYER	3	1
IAFRATE	2	0	STEVENS	0	1
BAILEY	0	0	TERRERI	0	0

LES GARDIENS:
 BOS: BAILEY V(10-9)
 N.J: TERRERI D(7-11)
BP (LP) PAR PERIODES:

	1	2	3	TOTAL
BOS:	7(19)	8(19)	2(14)	17(52)
N.J:	4(13)	7(10)	3(17)	14(40)

AVANTAGES NUMERIQUES:
 0/0 (BOS); 1/2 (N.J)
PUNITIONS:
 2/2min (BOS); 0/0min (N.J)
ARBITRE: JF Maillet.
MARQUEUR: Stéphane Renaud.

MATCH #073

MONTREAL	10	NEW JERSEY	17		
NOM:	B	P	NOM:	B	P

DAMPHOSSE	6	0	EMMA	9	0
MULLER	0	2	RICHER	2	1
BRASHEAR	1	3	DESROCHES	4	4
SCHNEIDER	2	0	NIEDERMAYER	1	1
DESJARDINS	1	2	STEVENS	1	1
TUGNUTT	0	0	TERRERI	0	0

LES GARDIENS:
 MTL: TUGNUTT D(1-4)
 N.J: TERRERI V(8-11)
BP (LP) PAR PERIODES:

	1	2	3	TOTAL
MTL:	1(15)	5(15)	4(9)	10(39)
N.J:	7(17)	5(22)	5(23)	17(62)

AVANTAGES NUMERIQUES:
 1/1 (MTL); 2/2 (N.J)
PUNITIONS:
 2/2min (MTL); 1/1min (N.J)
ARBITRE: Stéphane Renaud.
MARQUEUR: Yves Gosselin.

MATCH #074

SAN JOSE	16	LOS ANGELES	15		
NOM:	B	P	NOM:	B	P
FALLOON	15	0	GRETZKY	13	0
KOZLOV	0	2	PERREAU	1	2
MARAROV	0	9	GOSSELIN	1	10
SYKORA	0	0	ZHITNIK	0	1
NORTON	1	0	BLAKE	0	0
IRBE	0	0	HRUDEY	0	0

LES GARDIENS:
 S.J: IRBE V(13-6)
 L.A: HRUDEY D(7-13)
BP (LP) PAR PERIODES:

	1	2	3	PROL	TOTAL
S.J:	4(11)	7(18)	4(10)	1(1)	16(40)
L.A:	5(11)	4(21)	6(28)	0(0)	15(60)

La prolongation a durée 2 secondes.
AVANTAGES NUMERIQUES:
 0/0 (S.J); 2/2 (L.A)
PUNITIONS:
 2/2min (S.J); 0/0min (L.A)
ARBITRE: JF Maillet.
MARQUEUR: Herman Tremblay.

**JOYEUX NOEL
 A TOUS LES
 MEMBRES
 DE LA LNHT!**

NOTES: Les statistiques de cette page ne sont pas officielles.

HOCKEY SUR TABLE HEBDO est une publication présentée, réalisée et éditée par Stéphane Renaud. **ADRESSE:** 2095 Labelle #5, Longueuil, Québec. CP: J4J-3K8. Tél: (514) 463-0203.

Prix de vente par unité: 75¢; par abonnement (l'unité): 55¢ (hebdomadaire), 60¢ (bimensuel) et 68¢ (mensuel).

Avis aux non-abonnés: Vous devez avertir l'éditeur, au plus tard le dimanche soir, pour obtenir le numéro qui sera publié le mardi suivant.

Envoi par la poste: Si vous êtes absent lors d'une soirée, prévenez l'éditeur qui vous fera parvenir par la poste le numéro de la semaine et ce, sans frais supplémentaire au prix de vente ou à votre tarif d'abonnement.

Vos articles: Vos articles doivent parvenir à la rédaction avant le dimanche soir pour figurer dans le numéro du mardi qui suit.

L'éditeur n'est aucunement responsable des propos tenus dans les différents articles publiés dans HTH. De toute façon, il faudrait être "tata" pour prendre au sérieux ces articles! Ce numéro n'est complet qu'avec son supplément.

STATISTIQUES D'EQUIPES:

AVANTAGE
NUMÉRIQUE:

	BP/AN	%
SHARKS...	26/33	78,8
BRUINS...	15/22	68,2
KINGS...	24/41	58,5
CANADIEN...	4/7	57,1
DEVILS...	39/69	56,5

DÉSAVANTAGE
NUMÉRIQUE:

	BC/DN	%
SHARKS...	31/61	49,2
DEVILS...	10/19	47,4
CANADIEN...	7/11	36,4
BRUINS...	18/28	35,7
KINGS...	42/53	20,8

PROLONGATIONS:

	V	D	MOY:
DEVILS...	2	0	1,00
BRUINS...	2	1	,667
SHARKS...	2	2	,500
KINGS...	1	3	,250
CANADIENS...	0	1	,000

TIRS DE
PÉNALITÉS:

	B/T	%
BRUINS...	1/1	100,
DEVILS...	0/1	00,0
KINGS...	0/1	00,0
SHARKS...	0/0	00,0
CANADIEN...	0/0	00,0

EFFICACITÉ
OFFENSIVE:

	% EFF:
BRUINS...	26,9
SHARKS...	24,9
DEVILS...	24,8
KINGS...	24,5
CANADIENS...	19,7

EFFICACITÉ
DÉFENSIVE:

	% EFF:
SHARKS...	57,8
CANADIENS...	53,2
BRUINS...	53,2
KINGS...	48,6
DEVILS...	40,4

MOY. D'EQUIPE
DES GARDIENS:

	MOY:
SHARKS...	9,62
CANADIENS...	11,09
BRUINS...	11,37
KINGS...	15,99
DEVILS...	17,42

EFF. D'EQUIPE
DES GARDIENS:

	% EFF:
SHARKS...	79,0
CANADIENS...	78,0
BRUINS...	77,7
DEVILS...	73,2
KINGS...	71,5

BC/DN, buts contre par désavantages numériques; BP/AN, buts pour par avantages numériques; B/T, buts par tirs de pénalités; D, défaites (en prolongation); MOY, moyenne V-D (en prolongation); V, victoires (en prolongation); %, pourcentage d'efficacité.

LES MENEURS INDIVIDUELS:

POINTS:

KASSANAKKE (C; Bos)...	454
FALLOON (C; SJ)...	395
GRETZKY (C; LA)...	319
EMMA (C; NJ)...	245
NEELEY (AG; Bos)...	215
GOSSELIN (AG; LA)...	177
OATES (AD; Bos)...	176
MAKAROV (AG; SJ)...	175
DESROCHES (AG; NJ)...	154
KOZLOV (AD; SJ)...	154

AILIERS:

NEELEY (AG; Bos)...	215
GOSSELIN (AG; LA)...	177
OATES (AD; Bos)...	176
MAKAROV (AG; SJ)...	175
DESROCHES (AG; NJ)...	154
KOZLOV (AD; SJ)...	154

DÉFENSEURS:

NIEDERMAYER (DD; NJ)...	78
STEVENS (DG; NJ)...	73
ZHITNIK (DD; LA)...	67
BOURQUE (DD; Bos)...	57
IAFRATE (DG; Bos)...	57
BLAKE (DG; LA)...	54

BUTS:

KASSANAKKE (C; Bos)...	444
FALLOON (C; SJ)...	384
GRETZKY (C; LA)...	310
EMMA (C; NJ)...	227
DESROCHES (AG; NJ)...	61
RICHER (AD; NJ)...	61

PASSES:

NEELEY (AG; Bos)...	181
GOSSELIN (AG; LA)...	153
OATES (AD; Bos)...	152
MAKAROV (AG; SJ)...	151
KOZLOV (AD; SJ)...	108
DESROCHES (AG; NJ)...	93

BUTS GAGNANTS:

KASSANAKKE (C; Bos)...	22
FALLOON (C; SJ)...	21
GRETZKY (C; LA)...	8
EMMA (C; NJ)...	3
BOURQUE (AD; Bos)...	3
6 égalités...	2

BUTS AVANTAGE

NUMÉRIQUE:

EMMA (C; NJ)...	25
GRETZKY (C; LA)...	16
FALLOON (C; SJ)...	15
KASSANAKKE (C; Bos)...	12
MAKAROV (AG; SJ)...	4
RICHER (AD; NJ)...	4
DESROCHES (AG; NJ)...	4

BUTS DÉSAVANTAGE

NUMÉRIQUE:

GRETZKY (C; LA)...	9
FALLOON (C; SJ)...	9
KASSANAKKE (C; Bos)...	5
SYKORA (DD; SJ)...	4
OATES (AD; Bos)...	4
BLAKE (DG; LA)...	3
STEVENS (DG; NJ)...	3

LES GARDIENS

MOYENNES:

ROY (Mt1)...	6,33
WAITE (SJ)...	6,61
TREMBLAY JR (Bos)...	8,76
IRBE (SJ)...	12,11
BAILEY (Bos)...	13,60
TUGNUTT (Mt1)...	13,93

VICTOIRES:

TREMBLAY JR (Bos)...	15-2
WAITE (SJ)...	13-2
IRBE (SJ)...	13-6
BAILEY (Bos)...	10-9
TERRERI (NJ)...	8-11
HRUDEY (LA)...	7-13

% D'ARRETS:

ROY (Mt1)...	82,6
WAITE (SJ)...	82,0
TREMBLAY JR (Bos)...	81,2
IRBE (SJ)...	77,2
TUGNUTT (Mt1)...	76,4
BAILEY (Bos)...	75,2

Dans le class. des 15 meilleurs, le chiffre entre () indique le nombre de parution des joueurs; il est suivi par les pts accumulés par le même joueur. Le dernier chiffre indique la position de la dernière semaine par rapport à cette semaine. / = Aucun changement; N = nouveau ou retour dans le classement.

LES PUNITIONS:

FALLOON (C; SJ)...	26
KASSANAKKE (C; Bos)...	14
SYKORA (DD; SJ)...	11
NORTON (DG; SJ)...	11
GRETZKY (C; LA)...	10
BLAKE DG; LA)...	9
MAKAROV (AG; SJ)...	9
EMMA (C; NJ)...	8
PERREAULT (AD; LA)...	7
4 égalités...	6

LES 15 MEILLEURS
JOUEURS DE LA
LNHT SELON HTH:

1) KASSANAKKE (13)...	52,0	/
2) NEELEY (12)...	32,3	+2
3) FALLOON (13)...	56,2	-1
4) TREMBLAY JR (11)...	24,8	+3
5) WAITE (13)...	65,3	-2
6) ROY (2)...	5,4	/
7) NIEDERMAYER (8)...	11,2	N
8) MAKAROV (7)...	2,8	+4
9) EMMA (3)...	2,4	-1
10) STEVENS (10)...	13,9	/
11) GRETZKY (12)...	24,0	N
12) OATES (8)...	3,6	-3
13) SCHNEIDER (2)...	3,0	-8
14) ZHITNIK (12)...	9,4	/
15) SYKORA (11)...	15,8	-2

LES EQUIPES:

BRUINS

(Herman TREMBLAY)

103/51	12/04	151/47	66/47	PARTIES
L.A (6-0)	MTL (1-0)	N.J (6-0)	S.J (4-1)	NEUTRES
L.A (1-5)	MTL (1-0)	N.J (4-1)	S.J (2-4)	(0-0)
94/111	12/11	82/77	45/77	00/00

NOM:	POS:	B	P	BG	BA	BD	PU	PTS
Hippo KASSANAKEE	CEN.	444	10	22	12	5	14	454
Adam OATES	A.D.	24	152	0	0	4	4	176
Cam NEELEY	A.G.	34	181	0	1	2	4	215
Raymond BOURQUE	D.D.	35	22	3	0	2	2	57
Al IAFRATE	D.G.	27	30	0	2	1	2	57
Herman TREMBLAY Jr.	GARD	1	0	0	0	0	0	1
Scott BAILEY	GARD	0	1	0	0	0	0	1

LES GARDIENS:	V	D	MIN:	LAN:	BC	%EFF	MOY:
H. TREMBLAY Jr.	15	2	250:00	778	146	81,2	8,76
Scott BAILEY	10	9	292:27	1067	265	75,2	13,60

LES PUNITIONS:	MIN	RET+IND	MI	MD	MA	MATCH
	28	0+4	2	0	0	0

LES LANCERS AU BUT:

DOMICILE			ETRANGER			TOTAL			
LAN:	MOY:	%EFF	LAN:	MOY:	%EFF	LAN:	MOY:	%EFF	
LP	1277	70,9	26,0	825	45,8	28,2	2102	58,4	26,9
LC	806	44,8	52,6	1043	57,9	52,5	1849	51,4	53,2

BOSTON

CANADIENS

(Jean-François Maillet)

11/12	12/07	21/05	08/07	PARTIES
BOS (0-1)	L.A (1-0)	N.J (1-0)	S.J (1-0)	NEUTRES
BOS (0-1)	L.A (1-0)	N.J (0-2)	S.J (0-0)	(0-0)
04/12	13/10	21/36	00/00	00/00

NOM:	POS:	B	P	BG	BA	BD	PU	PTS
Vincent DAMPHOUSSE	CEN.	60	2	2	3	1	2	62
Kirk MULLER	A.D.	10	24	1	1	0	4	34
Donald BRASHEAR	A.G.	5	13	0	0	0	3	18
Mathieu SCHNEIDER	D.D.	12	4	1	0	2	1	16
Eric DESJARDINS	D.G.	3	7	0	0	0	0	10
Patrick ROY	GARD	0	1	0	0	0	0	1
Ron TUGNUTT	GARD	0	0	0	0	0	0	0

LES GARDIENS:	V	D	MIN:	LAN:	BC	%EFF	MOY:
Patrick ROY	3	0	45:00	109	19	82,6	6,33
Ron TUGNUTT	1	4	75:40	296	70	76,4	13,93

LES PUNITIONS:	MIN	RET+IND	MI	MD	MA	MATCH
	11	1+1	0	0	0	0

LES LANCERS AU BUT:

DOMICILE			ETRANGER			TOTAL			
LAN:	MOY:	%EFF	LAN:	MOY:	%EFF	LAN:	MOY:	%EFF	
LP	286	71,5	18,2	170	42,5	22,4	456	57,0	19,7
LC	154	38,5	59,0	251	62,8	48,4	405	50,6	53,2

KINGS

(Yves GOSSELIN)

111/94	10/13	67/71	81/137	PARTIES
BOS (5-1)	MTL (0-1)	N.J (2-3)	S.J (0-7)	NEUTRES
BOS (0-6)	MTL (0-1)	N.J (3-2)	S.J (0-5)	(0-0)
51/103	07/12	89/84	27/63	00/00

NOM:	POS:	B	P	BG	BA	BD	PU	PTS
Wayne GRETZKY	CEN.	310	9	8	16	9	10	319
Yanic PERREAULT	A.D.	40	55	0	2	0	7	95
Yves GOSSELIN	A.G.	24	153	0	3	0	6	177
Alexei ZHITNIK	D.D.	36	31	2	2	0	6	67
Rob BLAKE	D.G.	32	22	0	2	3	9	54
Kelly HRUDEY	GARD	1	0	0	0	0	0	1
Jamie STORR	GARD	0	1	0	0	0	0	1

LES GARDIENS:	V	D	MIN:	LAN:	BC	%EFF	MOY:
Kelly HRUDEY	7	13	300:19	1026	322	68,6	16,09
Jamie STORR	3	13	240:23	992	254	74,4	15,86

LES PUNITIONS:	MIN	RET+IND	MI	MD	MA	MATCH
	59	0+6	7	2	2	0

LES LANCERS AU BUT:

DOMICILE			ETRANGER			TOTAL			
LAN:	MOY:	%EFF	LAN:	MOY:	%EFF	LAN:	MOY:	%EFF	
LP	1068	56,2	25,2	744	43,8	23,4	1812	50,3	24,5
LC	991	52,2	45,3	1027	60,4	50,8	2018	56,1	48,6

DEVILS

(Eric Desroches)

77/82	84/89	36/21	73/107	PARTIES
BOS (1-4)	L.A (2-3)	MTL (2-0)	S.J (1-5)	NEUTRES
BOS (0-6)	L.A (3-2)	MTL (0-1)	S.J (0-4)	(0-0)
47/151	71/67	05/21	28/54	00/00

NOM:	POS:	B	P	BG	BA	BD	PU	PTS
David EMMA	CEN.	227	18	3	25	1	8	245
Stéphane RICHER	A.D.	61	45	2	4	0	0	106
Eric DESROCHES	A.G.	61	93	1	4	0	2	154
Scott NIEDERMAYER	D.D.	36	42	1	3	1	6	78
Scott STEVENS	D.G.	36	37	2	3	3	2	73
Martin BRODEUR	GARD	0	2	0	0	0	0	2
Chris TERRERI	GARD	0	1	0	0	0	0	1

LES GARDIENS:	V	D	MIN:	LAN:	BC	%EFF	MOY:
Martin BRODEUR	1	14	228:47	1111	277	75,1	18,19
Chris TERRERI	8	11	277:37	1083	311	71,3	16,82

LES PUNITIONS:	MIN	RET+IND	MI	MD	MA	MATCH
	20	2+1	0	0	0	0

LES LANCERS AU BUT:

DOMICILE			ETRANGER			TOTAL			
LAN:	MOY:	%EFF	LAN:	MOY:	%EFF	LAN:	MOY:	%EFF	
LP	971	53,9	27,8	728	45,5	20,7	1699	50,0	24,8
LC	1011	56,2	41,1	1197	74,8	38,5	2208	64,9	40,4

DANS LES RECTANGLES: Partie du haut, les matchs à domicile; partie du bas, les matchs à l'étranger. Les premiers chiffres se rapportent toujours au club principal; les chiffres du haut et du bas, buts pour/buts contre; les chiffres entre (), victoires-défaites. LES DOSSIERS DES JOUEURS: B, buts; BA, buts en avantage numérique; BC, buts contre un gardien; BD, buts en désavantage numérique; BG, buts gagnants; D, défaites; LAN, lancés reçus par un gardien; MIN, nombre de minutes sur le jeu; MOY, moyenne de buts accordés par match; P, passes; PTS, points (buts + passes); PU, punitions (mineures); V, victoires; %EFF, pourcentage d'efficacité d'arrêt. LES PUNITIONS: MA, inconduites majeures (5 minutes); MATCH, inconduites de parties; MD, inconduites double-mineures (2 minutes); MI, inconduites mineures (1 minutes); MIN, total des pénalités en minutes; RET+IND, pénalités pour retards d'équipe - pénalités pour retard accordés à des joueurs. LES LANCERS AU BUTS: LAN, lancés accordés et réalisés par un club; LC, lancés contre; LP, lancés pour; MOY, moyenne de LP et LC par match; %EFF, pourcentage d'efficacité (attaque et défense).

SHARKS

SAN JOSE

(Stéphane RENAUD)

77/45	63/27	00/00	54/28	PARTIES
BOS (4-2)	L.A (5-0)	MTL (0-0)	N.J (4-0)	NEUTRES
BOS (1-4)	L.A (7-0)	MTL (0-1)	N.J (5-1)	(0-0)
47/66	137/81	07/08	107/73	00/00

NOM:	POS:	B	P	BG	BA	BD	PU	PTS
Pat FALLOON	CEN.	384	11	21	15	9	26	395
Viktor KOZLOV	A.D.	46	108	2	3	0	6	154
Sergei MAKAROV	A.G.	24	151	1	4	1	9	175
Michal SYKORA	D.D.	16	18	2	3	4	11	34
Jeff NORTON	D.G.	22	18	0	1	1	11	40
Jimmy WAITE	GARD	0	1	0	0	0	0	1
Arturs IRBE	GARD	0	1	0	0	0	1	1

LES GARDIENS:	V	D	MIN:	LAN:	BC	%EFF	MOY:
Jimmy WAITE	13	2	231:54	568	102	82,0	6,61
Arturs IRBE	13	6	280:05	993	226	77,2	12,11

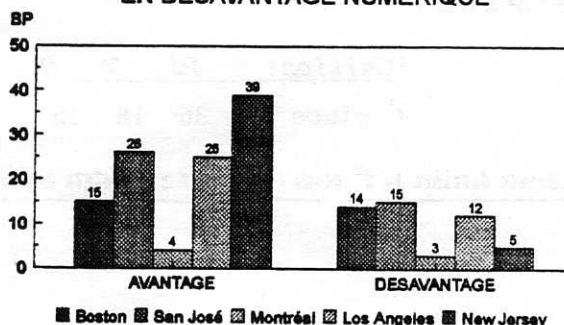
LES PUNITIONS:	MIN	RET+IND	MI	MD	MA	MATCH
	61	0+5	0	0	0	0

LES LANCERS AU BUT:

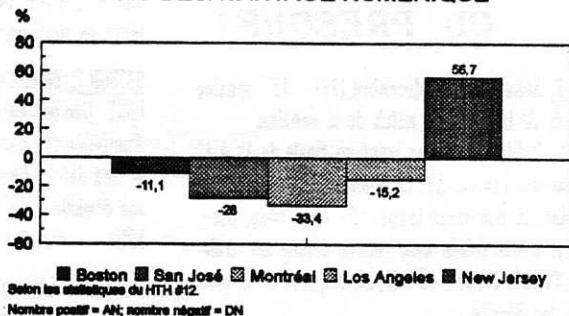
	DOMICILE		ETRANGER		TOTAL	
	LAN:	MOY: %EFF	LAN:	MOY: %EFF	LAN:	MOY: %EFF
LP	911	60,7 21,3	1064	56,0 28,0	1975	58,1 24,9
LC	551	36,7 61,1	1010	53,2 56,6	1561	45,9 57,8

QUELQUES STATS SUPPLEMENTAIRES:

BUTS COMPTÉS EN AVANTAGE ET EN DÉSAVANTAGE NUMÉRIQUE



% DE JOUÉ EN AVANTAGE PAR RAPPORT AU DÉSAVANTAGE NUMÉRIQUE



SAISON 9 VERSUS SAISON 10:

Après 13 semaines d'activités...

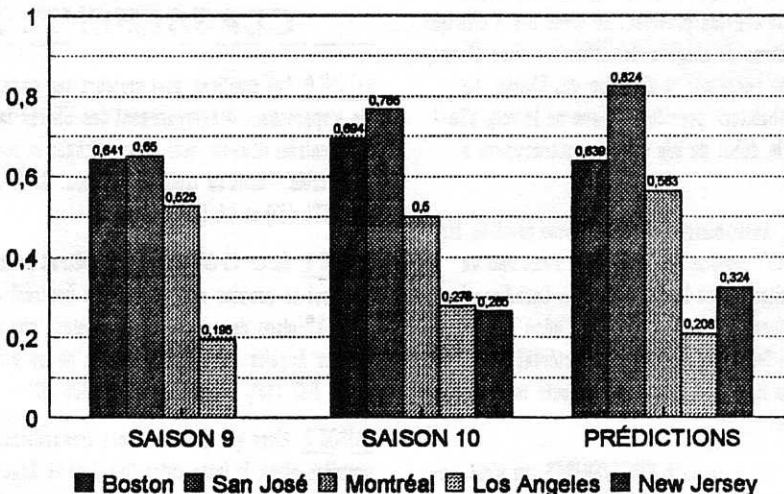
Saison #9: 93/12/14

PRÉDICTIONS POUR CETTE SEMAINE:

- Canadiens vs SHARKS (88%)
- Devils vs SHARKS (98%)
- Kings vs CANADIENS (90%)
- Devils vs CANADIENS (80%)
- Sharks vs BRUINS (76%)
- Canadiens vs BRUINS (89%)
- KINGS vs Devils (52%)

NOTE: Le club favori est souligné. Le chiffre entre () indique le pourcentage de chance que l'équipe favorite a de gagner.

Moy:



Comme pour les autres clubs, la moyenne de Montréal en saison 9 est celle après x nombre de semaines de jouées. La moyenne de Montréal après 8 matchs, était en saison 9 de ,375.

OU EN SERAIENT MAINTENANT LES CANADIENS?

Voici à quoi ressemblerait le dossier des Canadiens de Montréal si ils auraient joué le même nombre de match que les autres clubs de la LNHT:

Position:	PJ	V	D	MOY:	PTS
3 ^e place	36	18	18	,500	36

± 15 points derrière la 2^e place (Boston) et ± 13 points d'avance sur la 4^e place (Los Angeles).

LEUR DOSSIER CONTRE LES AUTRES CLUBS:

	DOM:	EXT:
BRUINS	3-2	0-4
DEVILS	4-0	1-4
KINGS	5-0	2-2
SHARKS	3-1	0-5

NOTE: Ces données peuvent changer d'une semaine à l'autre, selon les performances des Canadiens.

LES CELEBRATIONS DE LA 10^E SAISON:

JOUR POUR JOUR, OU PRESQUE!

SAISON 9: Semaine du 14 décembre 1993 - 13^e semaine d'activités de la LNHT. Le match de la semaine: BRUINS/CANADIENS dans un pointage finale de 13 à 12 en faveur des Bruins. Ah! La bonne vieille rivalité, comme dans le bon vieux temps... Du même coup, Boston complète une soirée avec aucune défaite sur trois parties. Chemin faisant, ce dernier s'approche de plus en plus des Sharks...

Au début de cette même soirée, les membres de la LNHT apprenaient avec stupéfaction la démission du président Gosselin. Herman Tremblay reprenait ainsi la direction de la ligue. Meilleure que les séries "Dallas" et "Dynastie", cette saga (guerre des mots) commencée en début de saison s'achevait donc!

Dès l'entrée en vigueur de sa nouvelle (habituelle) fonction, le nouveau président ne tarda pas à officialiser le système de notation des officiels à titre d'essai, un système pensé par la direction des Sharks. Le nouveau (habituel) président, comme on le voit, s'impose dès le début de son mandat (contrairement à d'autre!).

SAISON 8: Aussi bizarre que cela puisse paraître, lors de cette 13^e semaine de la saison 8, avait lieu un match excitant entre les Bruins et les Canadiens à Montréal (comme dans la saison 9, la même semaine). Mais cette fois, les Canadiens l'emportèrent par la marque de 10 à 9 en prolongation. Toute une coïncidence non?

Un autre match excitant: KINGS/SHARKS qui s'est terminé 7 à 0 pour San José (du coup, c'était le premier blanchissage récolté par les Sharks). Les deux clubs démontrèrent des capacités défensives hors du commun (Los Angeles n'a donné que 7 buts sur 108 lancers - ces 108 lancers constituaient un record à cette épo-

que). Ce fut sûrement le premier blanchissage réussi tout en gardant l'excitation des joueurs et des spectateurs au maximum tout au long du match.

SAISON 7: Détroit fait officiellement son entrée dans la LNHT. Une entrée qui a lieu lors d'une 13^e semaine d'activités (10 mars 1992), et quelle entrée! 4 victoires et une défaite (la défaite? premier match de Détroit à son domicile - du coup son premier match dans la LNHT - contre les Bruins: 12-9).

Dans cette même semaine, un gardien (Ford de Détroit) marque pour la première fois (officiellement) un but; aussi, un nouveau record est établi pour la plus courte prolongation: 3 secondes (ce record vient tout juste d'être battu par les Devils avec 2 secondes). Le tout se déroulait à Los Angeles contre les pauvres/-malchanceux/malheureux Kings.

DU COTE DU CLASSEMENT...

SAISON 9: Les positions sont toujours les mêmes, Boston s'approchant dangereusement des Sharks tandis que Montréal demeure seul - sans danger et bien confortable - dans sa troisième position. SJ (53), BOS (51), MTL (43) et LA (18).

SAISON 8: En ce 15 décembre 1992, Détroit rattrape San José au premier rang tandis que Montréal consolide sa 3^e place devant un Boston quelque peu essoufflé (Los Angeles, on en parle pas, on ne les voit plus!). DET (46), SJ (46), MTL (40), BOS (32) et LA (4).

SAISON 7: Alors que Boston repose tranquillement en première place, la lutte entre San José et Montréal s'intensifie pour l'obtention du deuxième rang tandis que Détroit, dès sa première semaine obtient la quatrième place: BOS (56), SJ (46), MTL (44), DET (8) et LA (6).

QUE D'HISTOIRES!

SAISON 9: «Bureau du président, Montréal, 15 décembre 1993: Ce communiqué est pour informer la population que l'honorable Yves Gosselin a démissionné du poste de président de la LNHT. Des contraintes de temps décalant de problèmes personnels (NDLR: il n'avait plus de papiers hygiéniques?) sont à la base de cette décision (...) M. Gosselin se dit extrêmement déçu de devoir passer à cette alternative mais pour le bien et l'avancement de la ligue, cela devait être fait (...)» [écrit par Suzann Towers, attachée de presse du président, HTH #14 du 28 décembre]

SAISON 8: Incroyable! Pour une deuxième semaine de suite, Pierre Bécharde (Détroit) joue 4 matchs dans la même soirée (15 décembre 1992 - 13^e semaine). Que lui arrive-t-il? En fait, s'il demeure jusqu'à la fin avec les membres de la ligue, c'est surtout pour profiter d'un lift d'Herman Tremblay qui reconduit chaque semaine Stéphane Renaud à Longueuil et ce, malgré le fait qu'Herman et Stéphane arrêtaient en chemin pour manger une bonne pizza chez *Dagiovani* Le plus drôle de l'histoire, c'est que Pierre Bécharde n'avait jamais une cent pour manger, alors il regardait Herman et Stéphane manger leur pizza!

LES EVENEMENTS A VENIR...

LA SEMAINE PROCHAINE: Un nouveau GRAND CLASSIQUE DE LA LNHT + un spécial "temps des fêtes" avec pleins de surprises...

DANS TROIS SEMAINES: Un mini-livre mettant en vedette les LANGUES SALES...

DANS UN MOIS: Un autre GRAND CLASSIQUE...

BONNE SEMAINE ET JOYEUSES FETES A TOUS! ♦

« HOCKEY SUR TABLE / INFO »

LE JOURNAL QUI DIT TOUTE LA VÉRITÉ SUR LA L.N.H.T., ET PLUS ENCORE!

Le Bourreau du Donjon

SEMAINE DU 13 DECEMBRE 1994.

«TASSE-TOÛ!!!»

«OOOOWWWW!!! iiii!!! Au voleur!!!»

«Désolé de faire irruption dans votre chronique préférée mais je dois faire ce que je dois faire. Mon nom est Yves Gosselin, PDG KINGS-L.A. Jusqu'à la fin de semaine précédent le retour des Canadiens (6 déc.), le suspense se maintenait quand au retour tardif de Montréal dans cette présente saison, retour qui semblait vouloir être tardif (fin-janvier). A ce moment-là, il nous était possible de rêver à obtenir la présentation du match des Étoiles et toutes les festivités entourant le la 10^e saison de la LNHT. Nous avions l'ancienneté à ce moment-là pour le faire. Mais cette semaine (13 déc.), le président a annoncé que la présentation du match des Étoiles revient à Montréal, à cause de l'ancienneté. POINT. C'est tout. Rien que des flocons.

«Je me rappelle, dans HTH vol. 4 #5; 18 oct. 1994, avoir affirmé que, advenant le cas d'une attribution de la semaine des Étoiles à Montréal "... les KINGS vont boycotter cette semaine des Étoiles (...). Qu'il revienne au plus tard le 15 janvier ou en septembre prochain. Cette année, le match des Étoiles va de droit à Los Angeles, suite à l'absence de Montréal...". J'ai dit cela en pensant à un retour des Canadiens à la mi-janvier. Les choses ont changé car JP est revenu plus tôt qu'on ne le pensait mais mon affirmation reste: aucun joueur des KINGS ne participera à cet événement annuel et j'ai l'appui des joueurs et de l'organisation

entourant l'équipe. Je trouve injuste qu'une équipe arrive ainsi tardivement dans la saison et obtienne ainsi un beau cadeau de retour. Qu'en pense JP? Que prévoit-il comme festivités spéciales (ambiance)? Vous savez, à L.A., nous avons les moyens de donner un bon show, et tout aurait été fait pour mettre en valeur les joueurs et la ligue. Nous sommes déçus de la réponse du président et nous le faisons savoir. Par ce texte, j'ai voulu faire part de mes intentions à la direction de la ligue et je suis ouvert à une rencontre avec M. Tremblay, que ce soit pour une explication plus approfondie ou pour un renversement de décision. Merci.»



Bouh! Y'a toute étiré ma belle cagoule! Faut être frustré ou fâché pour agir de même. Ça mériterait une suspension... par les couilles, un comportement pareil! Mmmmm, j'en rêve... Quelle belle torture... Assez révassé, rendons-nous à Boston où les Canadiens sont allés donner la pratique aux Bruins. Rien de bien intéressant dans la victoire 12-4 des nounours. Par la suite, les Bruins menaient 5-0 après une période et ils ont gagnés 18-9 contre des KINGS "normaux". Dans cette partie, l'arbitre Maillet fût égal à lui-même, c'est-à-dire: POURRI!!! Une histoire n'attendait pas l'autre, au point de devenir exaspérant. Aucun sérieux de la part de cet arbitre. C'est normal. Mais pour l'arbitrage en général, c'est inquiétant. C'est pourquoi je me dois de décerner un "GIBIER DE POTENCE" à l'arbitre Mail-


let. A Montréal, deux duels défensifs ont eu lieu. Dans une partie où les SHARKS semblaient gagner la partie, les Canadiens n'ont jamais lâchés, pour l'emporter de justesse 8-7. Contre les KINGS, les Canadiens attendaient un écrasement des Rois, qui n'est jamais venu. Il n'y a pas eu de pratique "Yum-Yum" et la partie s'est terminée 12-7 pour les Rouges. Belle performance des KINGS malgré tout.

Au New Jersey, les Bruins semblent avoir le numéro des Devils sur leur patinoire rapide, remportant une 4^e victoire (en 5 matchs) par la marque de 17-14. Puis les Canadiens se sont trouvés une nouvelle bête noire en la "personne" des Devils, perdant 17-10 sans difficulté (!). Les Canadiens vont avoir de la misère sur ce jeu... En fin de soirée, les SHARKS allaient rendre visite à leurs cousins californiens, les KINGS. Ce fut une drôle de partie où chacune des équipes faisait chier l'autre avec leur arme fatale: la parfaite gauche. Les poissons pollués avaient pris l'avance en 3^e mais les KINGS snt revenus pour prendre l'avance, avant que les visiteurs n'égalisent et gagnent après 2 secondes de prolongation, suite à une erreur de Blake. Le vilain! Néanmoins, on voit bien que l'aura d'invincibilité des SHARKS se ternit, les Bruins se rapprochent et cela devient très intéressant! Pour une autre soirée parfaite et pour s'être rapproché à seulement 3 petits points du 1^{er} rang, les Bruins de Boston méritent le "GRACIE" cette semaine. TATA à tout le monde!

Le Bourreau du Donjon.

P.S.: Bon, j'm'en vas me coucher, là...

STEF'S COMIC HOCKEY STRIP BAND! (YEAH)



Stef 194 (31)

VOTRE CADEAU DE LA SEMAINE:

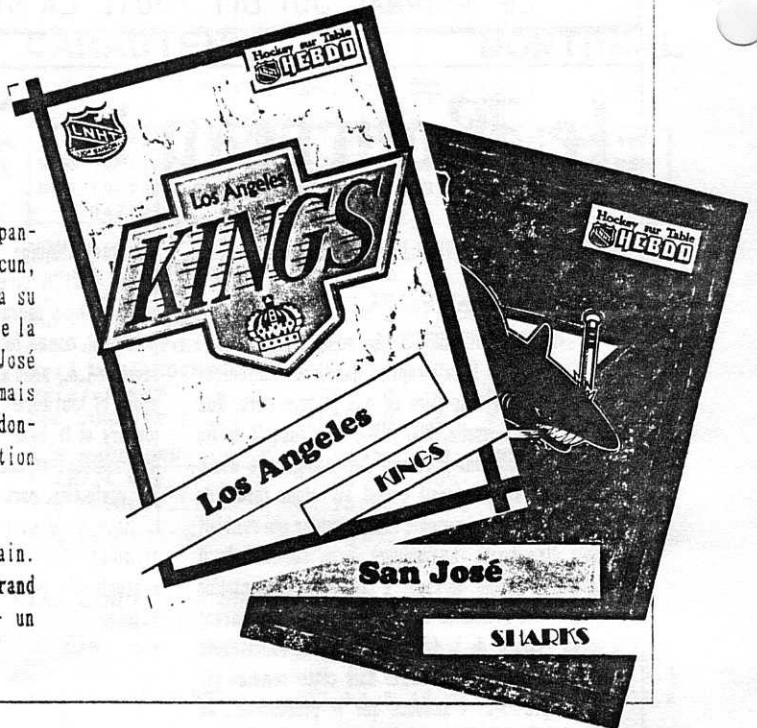
LES CARTES

«CELEBRATIONS 10^e SAISON»

N^{OS} 4 & 5...

Aujourd'hui, HOCKEY SUR TABLE HEBDO rend hommage aux deux premiers clubs d'expansions de la courte histoire de la prestigieuse LNHT. Deux clubs qui ont chacun, à sa manière, marqué l'histoire de la ligue: Los Angeles (carte N^o 4) a su véhiculer une image de lui-même assez particulière, faisant des Kings l'équipe la plus Rock'n'Roll de la ligue (aussi, la plus "ovnienne") tandis que San José (carte N^o 5) a su s'imposer comme un des piliers de la LNHT par sa force (mais surtout par sa puissance défensive). Deux clubs qui n'ont depuis jamais abandonnés la LNHT, deux clubs qui méritent amplement leurs places dans cette collection de cartes commémorant la 10^e saison de la LNHT.

La prochaine carte (N^o 6) vous sera livrée dans HTH #17 du 24 janvier prochain. Mathieu Schneider en sera la grande vedette... En attendant, un nouveau Grand Classique vous sera dévoilé dans notre édition de la semaine prochaine - un numéro spécial à l'occasion des Fêtes; un numéro à ne pas manquer!



LES POTINS DE LA SEMAINE

Décidément, il n'y a plus que les Sharks qui parviennent à offrir une certaine résistance au domicile des puissants Bruins! En effet, lors de leur dernière visite au Garden, les Canadiens n'ont pu faire mieux que de marquer 4 buts tout en accordant 12 buts aux Bruins. Encore une fois, ce fut une partie de plaisir pour la troupe de Tremblay. Pourtant, il n'y a pas tellement longtemps de ça, les Canadiens parvenaient à ébranler les Bruins au vieux Garden, leur enlevant ici et là quelques victoires. Alors comment expliquer le phénomène actuel? On dirait que Montréal ne se contente que des victoires à son domicile. Quoi qu'il en soit, ce n'est pas de cette façon que les Canadiens finiront en seconde ou première place de la LNHT. Quand c'est rendu que les partisans bostonnais ne sont plus intéressés aux rencontres CANADIENS/BRUINS, c'est tout dire...



Los Angeles à Boston. La tradition continue malgré une surprenante seconde période pour les Kings (6-6). A part de ça, un match très ordinaire gagné par les Bruins (comment, vous n'êtes pas surpris?) 18 à 9. Le clou du match: lorsque l'arbitre Maillet s'est mis à raconter des histoires aux joueurs. Il fallait le voir courrir derrière les joueurs pour leur raconter des jokes! Si il fut essoufflé à la fin de la rencontre, ce ne fut certainement pas pour avoir suivi la rondelle!



Un des deux matchs les plus excitants de la soirée fut sans contredit la visite des Sharks à Montréal. Après une période de jeu, les Canadiens menaient 2 à 1. Après deux périodes c'était 4 à 2 pour San José. Alors qu'il ne restait moins d'une minute à faire en troisième période, le pointage était de 6 à 6. Montréal marqua ensuite 2 buts (4:24 et 4:42) mais San José répliqua à 2 secondes de la fin avec un autre but. C'est à ce moment que San José demanda un temps d'arrêt. Ce temps d'arrêt écoulé, le PDG des Sharks effectua un changement de gardien: on reconnaît bien là la tactique des Sharks. Sûrement que le PDG, Stéphane Renaud, pensa à ce moment à maintes stratégies pour parvenir à marquer un but en 2 secondes. On connaît la suite, Montréal remporta le match par la faible marque de 8 à 7. Le plus drôle, c'est que le PDG Renaud se disait très peu confiant en début de rencontre par le fait qu'il n'avait pas joué à Montréal depuis les dernières séries éliminatoires. Comme quoi, la vie nous réserve parfois de petites surprises!



Los Angeles à Montréal. Un autre match assez ordinaire où Los Angeles a fait son possible devant des Canadiens en pleines formes. A souligner: 75 lancers contre 37 en faveur des Canadiens. Marque finale: 12 à 7. (devinez pour qui?)



Boston était de retour au New Jersey où l'attendaient de pieds fermes des Devils gonflés au maximum. Mais très vite, les Bruins ont pris une bonne avance et les Devils n'ont réussis à les suivre qu'avec peine et misère. Un

match quelque peu décevant alors que le PDG des Devils, Éric Desroches, nous en promettait de bien belles contre les Bruins. Boston donna un très bel effort pour parvenir à remporter la partie par la marque de 17 à 14. New Jersey devra attendre quelques semaines avant de ravoir sa revanche contre ces mêmes Bruins.



En attendant, New Jersey a pu savourer une nouvelle victoire en battant les Canadiens (17-10). Jamais, les Devils ne furent menacés par Montréal, du début à la fin de la rencontre. Mais malgré tout, on a pu constater que Montréal commençait à comprendre le principe du jeu au New Jersey et sûrement qu'il saura comment vaincre les Devils un jour ou l'autre. Mais d'ici là, les Devils se sont trouvés une victime idéale en les Canadiens de Montréal...



Dernier match et deuxième match excitant de la dernière soirée: San José à Los Angeles. Les deux clubs ont offerts tout un spectacle offensif, y allant chacun de leurs spécialités à l'attaque. Après une période, Los Angeles menait 5 à 4. Après deux périodes, c'était au tour de San José de mener 11 à 9. Après trois périodes, le pointage était de 15-15. C'est à travers une prolongation que les deux équipes décidèrent de régler leurs comptes. Mais autant la qualité de jeu des deux clubs furent étonnante, autant le but gagnant fut décevant: La mise au jeu est gagné par San José qui passe à son ailier droit qui ne peut maîtriser la rondelle. Cette dernière roule donc contre la bande pour venir s'installer auprès d'un poteau du filet des Kings. Sur ce, le défenseur gauche des Kings, voulant dégager la rondelle, arriva trop rapidement et lança la rondelle dans son propre filet. 16-15

pour San José et il ne reste plus que deux matchs aux Kings à leur domicile pour en venir à bout des Sharks...



Finalement, je m'en voudrais de ne pas immortaliser ici les deux histoires que raconta Jean-François Maillet

durant la dernière soirée. La première était:

«*Cher les salons funéraires Fred Dallaire, les gens se tuent pour y aller...*»

La deuxième était:

«*En allant livrer un colis au salon funéraire Fred Dallai-*

re, j'ai à moitié glissé sur des escaliers faits d'un marbre des plus glissants. Arrivé devant la réceptionniste, je lui dis: vos escaliers sont glissants, des plans pour se tuer...»

Hahaha! Sacré JF, toujours le mot pour rire. A quand la prochaine? ♦

⚙️ KILL AND DESTROY XV ⚙️
OU
"BIEN LE PUTRIDE PAR CHEZ VOUS!"

C'est drôle hein? On dirait qu'à chaque fois que les Kings se retrouvent en prolongation, ils souffrent momentanément d'abasié alors vous comprenez bien qu'ils sont par le fait même incapables de tenir fermement sur leurs patins. Ils oublient aussi l'ABC du hockey sur table qui dit qu'en prolongation, on se contente de jeux simples, de tenir la rondelle dans la zone ennemie et de minimiser à son max les jeux de dentelles. En prolongation, on évite de contrôler la rondelle avec les défenseurs dans sa zone et on se contente de pitcher le puck dans la zone ennemie vers ses ailiers au plus sacrant, simple non? Pour une fois que les Kings semblaient vraiment revenus dans leur style imprévisible, offensif et agressif, ils n'avaient qu'à laisser les Sharks s'enterrer eux-mêmes dans leur panique. Anyway, Waite m'a confié que les joueurs se sont fait brasser le paquet entre la troisième et la période d'overtime par le coach Renaud qui écumait de rage auprès de l'arbitre qui aurait laissé passer (tout comme le marqueur) un roughing des Kings à la toute fin de la période. Le coach Renaud aurait semble-t-il crissé la radio du vestiaire dans le mur suite à une annonce d'un produit amaigrissant qui passait par les speakers du getto-blasteur comme Renaud passait aux côtés de ceux-ci. «Au diable la diète!» aurait crié l'entraîneur avant de se ruer sur une douzaine de hot-dogs aux touffus aromatiser aux planctons. Repu, le coach a tout de suite retrouvé sa belle humeur et les joueurs sont redevenus plus calme par le fait même. La prolongation fut facile pour eux à tel point que le coach s'est permis de caller un deux litres de RottenFish Cola durant la prolongation... qui a duré 2 secondes. Donc l'hymen putride va encore une fois pour les Kings qui voient une belle chance de se sauver un peu des Devils s'envoler par un jeu des plus putrides en prolongation. Plus jouer que ça tu meurs. Faut croire que le coach des Kings est du genre abdicateur...

Après le match que les Bruins ont tentés tant bien que mal de jouer vu que le coach des Kings et l'arbitre Maillet placotaient comme deux vieilles langues sales du jadis PHM, le DG des Bruins semble avoir noté le travail de l'arbitre "Ab Irato" et c'est pourquoi la moyenne très bonne de la semaine passé de Maillet devrait considérablement droper cette semaine. J'ai fait un cauchemar la semaine passé. J'ai rêvé qu'on devait assister à un match entre San José et Boston dans le Garden et que l'arbitre du match était Maillet et le marqueur Desroches ou vice versa. Il y a eu douze protêts dans le match, 34 inconduites du côté de Boston et les Sharks ont gagnés le match à Boston 34 à 5 avec pas moins de 23 buts en avantages numériques. Le coach des Bruins a menacé de mort l'arbitre et s'est vu infliger une batterie de sanctions disciplinaires et d'amendes totalisant 12 matchs, 5 dollars (le maximum), des travaux communautaires et 23 jours de prisons pour avoir crié dehors à tout le monde qui passait qu'il les mettrait tous dans la moulinette et mélangerait leurs chairs à la viande de rats qui sert à la confection de Nounours Burgers. Un vrai film d'horreur mes petits amis que j'espère se voir un jour réalisé pour qu'ainsi les Sharks soient certains de gagner le championnat de la LNHT. Toutefois, il est inquiétant de voir mes amis poissons tirer le diable par la queue ces derniers temps. On dirait que les Sharks sont pris dans un ablier qui les empêche de nager vers la victoire. Les Sharks de San José jouent plus comme des ablettes par les temps qui court et j'ai hâte de les voir dominant et un brin arrogant à nouveau. Un bon signe tout de même de leur côté c'est leur belle performance au Forum de Montréal n'ayant perdu que par peu contre les rouges. Je dois admettre par contre que les Canadiens de Montréal ne m'ont guère impressionné dans ce match. Ils furent très chanceux de gagner un match dans lequel ils n'ont vraiment travaillés qu'une seule période. Amorphe dans les deux premières périodes, ils furent chanceux que les Sharks

n'en profitent pas pour se sauver avec le match. Attention Montréal, la prochaine fois tu risques d'être beaucoup moins chanceux...

Les Devs, c'est êtres abstrus, se rapprochent lentement mais sûrement de la troisième place en disposant des tout autant abscons Canadiens de Montréal qui ma foi, n'ont quand même pas eu l'air trop fous dans une défaite de 10-17 au New Jersey. Boston qui à regret est l'équipe de l'heure dans la LNHT, c'est battu fort et a gagné son match au New Jersey et l'intimidation verbale fut partie intégrante de la tactique du putride de coach des Bruins. On balbutie même dans les coulisses que quelqu'un des Bruins aurait ajouté une vieille liqueur qui date du 19^e siècle (de l'absinthe) au Gatorade à la lime des joueurs des Devils. Bien sûr que le coach des Bruins a démenti avec vigueur cette nouvelle. Domage, je commençais à croire que le coach des Bruins avait certaines affinités avec moi... C'est pas de gaité de coeur mais je décerne mon pénis d'honneur à cette bande d'incapables qui se sont tapés une autre soirée parfaite dans la LNHT. La dernière défaite des Bruins remonte aussi loin que sa défaite de 5-10 à San José face à mon chum Waite. Si je ne m'abuse, les Nounours n'ont perdus que deux matchs dans les cinq dernières semaines. Bande de putrides...

Until the thing becomes guay, make mine putrid.

Heavy Teddy.

P.S.: Lâchez pas les Devs, quand Boston doit user l'intimidation verbale dans un match pour gagner c'est habituellement bon signe pour l'adversaire. C'est signe que les Bruins sont plus dans le pétrin qu'ils ne veulent bien l'admettre. Courage petits démons, le jour n'est pas loin...

QUE FONT LES SHARKS DE SAN JOSE?

Par Larry Fisher,
journaliste attiré des Sharks.

Et bien, et bien! Après un puissant début de saison pour les Sharks de San José, voilà que maintenant ces derniers semblent tirés de la langue. Ils tirent tellement de leurs langues qu'elles semblent avoir collées sur la surface de jeu. C'est peut-être ce qui explique les quelques difficultés rencontrées ces jours-ci par les Sharks.

Du même coup, voilà que les Bruins se voient y aller d'un élan victorieux qui les rapproche de plus en plus des Sharks. Non mais, ça prends-tu un méchant bonhomme pour ainsi profiter des malheurs des autres? Il y en a pour qui, les bonnes fessés d'autrefois se sont perdus. C'est rendu qu'on ne se donne même plus la peine de respecter les grands dont ceux qui occupent le haut du classement de la LNHT depuis le début de la présente saison: les Sharks de San José. Y'en a, j'vous jure!

Mais que font les Sharks? Qu'attendent-ils pour se réveiller afin de donner une bonne leçon aux Bruins? J'ai rencontré à ce sujet, le PDG de l'équipe: Stéphane Renaud. Voici ses commentaires à mes nombreuses inquiétudes.

«Boah! Tu sais, Larry, y faut pas trop exagérer quand même. C'est vrai qu'on ne joue pas à notre plein potentiel actuellement mais faut quand même avouer qu'on ne joue pas si mal que ça. Pour ma part, je crois que l'équipe joue de la même façon qu'elle jouait en début de saison; c'est juste nos adversaires qui ont adaptés leurs défenses à nos jeux. Je ne pense pas que l'on doit aller chercher plus loin la cause de nos petits ennuis des dernières semaines. Maintenant, notre jeu est de diversifier nos jeux offensifs afin de surprendre nos adversaires. Pis de toute façon, la saison est encore jeune (rire)...»

Larry Fisher: Et bien, justement, ce n'est pas maintenant qu'il faudrait renforcer ta position au classement, pendant que la saison est encore jeune?

«Wow là! Le plus important de la LNHT est le Trophée de l'Union, pas la première place! La première place l'assure l'avantage de la patinoire tout au long des séries, c'est vrai mais vous savez ce que j'en pense... Pour moi, une saison représente un moment privilégié qui est offert aux clubs afin qu'ils puissent se préparer aux séries, et c'est là-dessus que je travaille. Si Boston la veut la première place, qu'il la prenne et qu'il arrête de faire chier le peuple avec ça!»

Larry Fisher: Mais n'as-tu pas peur de voir les autres clubs avoir de plus en plus de facilités à jouer chez toi tandis que toi tu sembles avoir de plus en plus de difficultés à jouer à l'extérieur?

«Non. La seule chose dont j'ai peur, c'est de les voir justement s'habituer à cette situation... Vous savez, il suffit d'habituer un chien à aller faire son pipi à une heure fixe pour ensuite le déstabiliser en changeant son heure. C'est à ce moment là que l'animal se montre très gentil et très doux...»

Larry Fisher: Que penses-tu des autres clubs?

«Ce sont des mangeurs de mard!»

Larry Fisher: Les Bruins aussi?

«C'est rien que des mangeurs de mard!»

Larry Fisher: Même les Kings?

«Aussi mais en moins pire. Vous savez, mon rêve est de les voir un jour remporter le Trophée de l'Union. J'ai pas pas si j'avais vivre assez vieux pour vir ça...»

Larry Fisher: Justement, parlant des Kings, toi qui semble avoir un faible pour

cette organisation, que penses-tu de la décision du président Tremblay qui annonçait cette semaine que le match des étoiles aura finalement lieu à Montréal et non à Los Angeles?

«Sincèrement, je pense qu'il y a quelque chose de pourri dans tout ça. Je vois là une certaine faiblesse du président à l'égard des Canadiens. Mais d'un autre côté, je trouve illogique de célébrer la 10^e saison de la LNHT sur une surface autre que Boston ou Montréal. Moi à sa place, j'aurais opter pour Boston, passant outre l'ancienneté pour cette saison de célébrations. Ainsi, Montréal n'aurait pas été félicité pour sa venue tridive cette saison. Il monopolise déjà bien assez les soirées en jouant 4 matchs sans qu'il ait à offrir en plus la présentation du match des étoiles. Mais si le président voulait vraiment suivre l'ancienneté des membres, j'aurais choisi, être à sa place, Los Angeles. Lui, j'en suis sûr, aurait su faire honneur à cette 10^e saison. Montréal n'avait qu'à être là en début de saison...»

Larry Fisher: Mais justement, pourquoi ne t'en mêles-tu pas, puisque tu es vice-président de la ligue?

«Justement, je ne suis qu'un vice-président. Et comme je l'ai souvent répété par le passé, le vice-président n'a aucun pou

voir comme tel. Son rôle est de prendre des décisions lorsque le président est absent ou encore en conflit d'intérêt. C'est pour quoi que je ne m'en mêlerai pas. Ce n'est pas à moi de prendre une telle décision: le président l'a fait, un point c'est tout. Tout ce que je peux faire, en tant que joueur, c'est de porter mon soutien à la direction des Kings.»

Larry Fisher: Vas-tu aller jusqu'à boycotter le match des étoiles, comme avait menacé de le faire Los Angeles en début de saison?

«Avant d'en arriver-là, il faudra peser les "pour" et les "contre". Le match des étoiles représente beaucoup pour une organisation comme San José et je pense que les partisans ne seraient pas tellement heureux d'apprendre que San José ne participerait pas. Pour l'instant, j'aime autant ne pas en parler...»

Sur ce, nous fûmes interrompus par une charmante secrétaire (C. Lérat ne dois pas être loin) venant prévenir le PDG qu'une réunion l'attendait. J'ai cru comprendre qu'il s'agissait d'une rencontre avec Waite qui veut renégocier son contrat. Le temps de me renseigner et je vous reviendrai dans un prochain reportage. A la prochaine... ♦

N'OUBLIEZ PAS QUE LA LNHT FERA RELÂCHE POUR LA PÉRIODE DES FÊTES DANS LA SEMAINE DU 27 DÉCEMBRE (LA SEMAINE PROCHAINE). LES ACTIVITÉS REPRENDRONT LA SEMAINE SUIVANTE, SOIT LE 3 JANVIER 1995.

Par conséquent, HOCKEY SUR TABLE HEBDO publiera un numéro (#14) dans la semaine du 27 décembre tandis que le numéro suivant (#15) sera disponible le 10 janvier prochain.

D'ICI LÀ, NOUS VOUS SOUHAITONS UN TRÈS JOYEUX NOËL...

**DANS LE
PROCHAIN
NUMÉRO:**

UN NUMERO SPECIAL A L'OCCASION DES FETES:

- UNE NOUVELLE FICHE LES GRANDS CLASSIQUES DE LA LNHT!
- DES JEUX AVEC LES SUPERS-HOCKEYEURS!
- UN JEU DE SOCIÉTÉ: LE TRIVIAL HTH POURSUITE!
- DES CONTES DE NOËL AVEC LE BOURREAU ET C. LÉRAT!
- UN TEST DE PERSONNALITÉ HORS DU COMMUN!
- PLUS UNE FOULE D'AUTRES SURPRISES...