

Hockey sur Table



Vol. 4 #15

10 janvier 1995.

75¢ / 10 pages

LE JOURNAL OFFICIEL DE LA LNHT / SAISON 10 (94-95)

DANS CE NUMERO:

- ▶ DEUX ENTREVUES REALISEES PAR **B.B. RUINS** (page 8 et 9)...
- ▶ LA RETROSPECTIVE DE L'ANNEE 1994 (page 10)...

LE P'TIT MOT DU VICE-PRESIDENT:

Voilà que commence pour chacun de nous une nouvelle année. Et comme je l'ai mentionné il y a quelques temps, la première moitié de cette nouvelle année risque fort de dévoiler une course au championnat des plus excitantes (entre Boston et San José) ainsi qu'une lutte

pour le quatrième rang (entre Los Angeles et New Jersey). Seul Montréal ne sera pas, du moins je le crois, impliqué dans une course quelconque. On le sait, il aime être tranquille! En cette première moitié de 1995, nous risquons de voir la plus belle fin de saison de toute l'histoire de la LNHT.

Cette nouvelle année, je le souhaite de tout coeur, sera pour vous une bonne année. Je

vous y souhaite une bonne fin de saison 10 et un bon début de saison 11. Je vous souhaite d'atteindre chacun vos objectifs. Je vous souhaiterais bien le Trophée de l'Union mais, malheureusement, une seule équipe aura le privilège de mettre la main dessus... Au nom de la LNHT, je vous souhaite une...

BONNE ET HEUREUSE ANNEE 1995!

- S.Renaud, Vice-président LNHT.

CLASSEMENT:

	PJ	V	D	P-D	BP	BC	DIF:	MOY:	MBP:	MBC:	PTS
SHARKS...	40	31	9	4-2	563	375	+188	,775	14,08	9,38	64 68
BRUINS...	41	30	11	3-1	641	473	+168	,732	15,63	11,54	61 63
KINGS...	40	10	30	5-4	483	646	-163	,250	12,08	16,15	24 24
DEVILS...	39	10	29	3-0	465	670	-205	,256	11,92	17,18	20 24
CANADIENS	16	7	9	1-1	188	176	+ 12	,438	11,75	11,00	15 19

BC, buts contre; BP, buts pour; D, Défaites; DIF, différence BP-BC; MBC, moyenne BC par match; MBP, moyenne BP par match; MOY, moyenne V-D; P-D, prolongations-défaites; PJ, parties jouées; PTS, points (V=2, D en prolongation=1); V, victoires.

CALENDRIER:

CETTE SEMAINE

	Arb/Marq:
#089 KINGS vs CANADIENS.....	Herm/Stef
#090 DEVILS vs CANADIENS.....	Stef/Herm
#091 KINGS vs SHARKS.....	J.F./Herm
#092 CANADIENS vs SHARKS.....	Yves/Éric
#093 BRUINS vs DEVILS.....	J.F./Stef
#094 CANADIENS vs DEVILS.....	Herm/Yves
#095 KINGS vs BRUINS.....	Stef/J.F.

17 JANVIER 1995

	Arb/Marq:
#096 CANADIENS vs KINGS.....	Herm/Stef
#097 DEVILS vs KINGS.....	J.F./Stef
#098 SHARKS vs CANADIENS.....	Herm/Yves
#099 BRUINS vs CANADIENS.....	Éric/Stef
#100 SHARKS vs DEVILS.....	J.F./Herm
#101 BRUINS vs DEVILS.....	Stef/J.F.
#102 CANADIENS vs SHARKS.....	Herm/Yves

24 JANVIER

	Arb/Marq:
#103 CANADIENS vs KINGS.....	Éric/Stef
#104 BRUINS vs KINGS.....	J.F./Stef
#105 SHARKS vs CANADIENS.....	Herm/Éric
#106 BRUINS vs CANADIENS.....	Stef/Yves
#107 KINGS vs DEVILS.....	J.F./Stef
#108 CANADIENS vs DEVILS.....	Yves/Herm
#109 SHARKS vs BRUINS.....	Éric/Yves

Le calendrier peut changer sans préavis.

A DOMICILE:

	PJ	V	D	P-D	BP	BC	DIF:	MOY:	MBP:	MBC:
BRUINS...	22	21	1	0-0	397	187	+210	,955	18,05	8,50
SHARKS...	19	17	2	2-1	250	131	+119	,895	13,16	6,90
CANADIENS	8	5	3	1-1	108	58	+ 50	,625	13,50	7,25
KINGS...	20	7	13	2-1	280	329	- 49	,350	14,00	16,45
DEVILS...	19	7	12	3-0	286	314	- 28	,368	15,05	16,53

A L'ETRANGER:

	PJ	V	D	P-D	BP	BC	DIF:	MOY:	MBP:	MBC:
SHARKS...	21	14	7	2-1	313	244	+ 69	,667	14,91	11,62
BRUINS...	19	9	10	3-1	244	286	- 42	,474	12,84	15,05
KINGS...	20	3	17	3-3	203	317	-114	,150	10,15	15,85
DEVILS...	20	3	17	0-0	179	356	-177	,150	8,95	17,80
CANADIENS	8	2	6	0-0	80	118	- 38	,250	10,00	14,75

SURFACES NEUTRES:

	PJ	V	D	P-D	BP	BC	DIF:	MOY:	MBP:	MBC:
BRUINS...	0	0	0	0-0	0	0	+ 0	,000	0,00	0,00
KINGS...	0	0	0	0-0	0	0	+ 0	,000	0,00	0,00
SHARKS...	0	0	0	0-0	0	0	+ 0	,000	0,00	0,00
DEVILS...	0	0	0	0-0	0	0	+ 0	,000	0,00	0,00
CANADIENS	0	0	0	0-0	0	0	+ 0	,000	0,00	0,00

RESULTAT DE LA DERNIERE SEMAINE (3 janvier):

15^e semaine d'activité:

MATCH #082
NEW JERSEY 7
BOSTON 21

NOM:	B	P	NOM:	B	P
EMMA.....	2	1	KASSANAKEE..	17	1
RICHER.....	2	1	OATES.....	1	6
DESROCHES..	0	1	NEELEY.....	1	9
NIEDERMAYER	1	0	BOURQUE....	0	1
STEVENS....	2	0	IAPRATE....	2	1
BRODEUR....	0	0	TREMBLAY... 0	1	0
TERRERI....	0	0			

LES GARDIENS:
N.J: BRODEUR D(1-17)
TERRERI (3^e période)
BOS: TREMBLAY Jr V(18-2)
Aucun gardien pour les deux clubs à la fin de la 3^e période (1:22)

BP (LP) PAR PERIODES:

	1	2	3	TOTAL
N.J:	2(15)	1(20)	4(14)	7(49)
BOS:	9(27)	5(19)	7(15)	21(61)

AVANTAGES NUMERIQUES:
1/2 (N.J.); 0/0 (BOS)
PUNITIONS:
2/2min (BOS); 0/0min (N.J)
1 retard avec chrono pour Boston.
ARBITRE: Jean-François Maillet.
MARQUEUR: Stéphane Renaud.

MATCH #083
MONTREAL 11
BOSTON 15

NOM:	B	P	NOM:	B	P
DAMPHOUSE..	5	1	KASSANAKEE..	13	0
MULLER.....	1	1	OATES.....	0	7
BRASHEAR... 2	4	0	NEELEY.....	0	3
SCHNEIDER..	2	0	BOURQUE....	1	0
DESJARDINS.	1	0	IAPRATE....	1	2
TUGNUTT....	0	0	TREMBLAY Jr	0	0

LES GARDIENS:
MTL: TUGNUTT D(1-7)
BOS: TREMBLAY Jr V(19-2)

BP (LP) PAR PERIODES:

	1	2	3	TOTAL
MTL:	5(18)	3(17)	3(13)	11(48)
BOS:	3(12)	6(32)	6(24)	15(68)

AVANTAGES NUMERIQUES:
0/1 (MTL); 3/4 (BOS)
PUNITIONS:
4/4min (MTL); 1/1min (BOS)
1 retard avec chrono pour Montréal.
ARBITRE: Stéphane Renaud.
MARQUEUR: Yves Gosselin.

MATCH #084
LOS ANGELES 11
SAN JOSE 16

NOM:	B	P	NOM:	B	P
GRETZKY....	6	0	FALLOON....	12	0
PERREAULT..	0	0	KOZLOV....	1	2
GOSSSELIN..	0	4	MAKAROV....	2	6
ZHITNIK....	3	0	SYKORA....	0	2
BLAKE.....	2	0	NORTON....	1	1
STORR.....	0	1	WAITE.....	0	0

LES GARDIENS:
L.A: STORR D(3-16)
S.J: WAITE V(16-2)

BP (LP) PAR PERIODES:

	1	2	3	TOTAL
L.A:	1(10)	4(12)	6(16)	11(38)
S.J:	8(23)	3(21)	5(15)	16(59)

AVANTAGES NUMERIQUES:
1/2 (L.A.); 0/1 (S.J)
PUNITIONS:
2/2min (L.A.); 2/2min (S.J)
2 inculpations mineures pour L.A. et 1 retard sans chrono pour San José.
ARBITRE: Jean-François Maillet.
MARQUEUR: Éric Desroches.

MATCH #085
NEW JERSEY 9
SAN JOSE 17

NOM:	B	P	NOM:	B	P
EMMA.....	7	0	FALLOON....	12	0
RICHER.....	1	0	KOZLOV....	1	1
DESROCHES..	1	1	MAKAROV....	1	3
NIEDERMAYER	0	0	SYKORA....	2	2
STEVENS....	0	1	NORTON....	1	1
TERRERI....	0	0	WAITE.....	0	0

LES GARDIENS:
N.J: TERRERI D(9-12)
Retiré à la fin de la 3^e période (1:40).
S.J: WAITE V(17-2)

BP (LP) PAR PERIODES:

	1	2	3	TOTAL
N.J:	3(13)	4(16)	2(17)	9(46)
S.J:	5(20)	4(17)	8(17)	17(54)

AVANTAGES NUMERIQUES:
2/3 (N.J.); 0/0 (S.J)
PUNITIONS:
3/3min (S.J); 0/0min (N.J)
1 retard avec chrono pour S.J.
ARBITRE: Herman Tremblay.
MARQUEUR: Yves Gosselin.

MATCH #086
BOSTON 11
MONTREAL 10

NOM:	B	P	NOM:	B	P
KASSANAKEE.	8	0	DAMPHOUSE..	7	0
OATES.....	0	2	MULLER.....	2	0
NEELEY.....	0	4	BRASHEAR... 0	3	0
BOURQUE....	3	0	SCHNEIDER..	1	3
IAPRATE....	0	1	DESJARDINS.	0	1
BAILEY....	0	0	TUGNUTT....	0	0

LES GARDIENS:
BOS: BAILEY V(11-9)
MTL: TUGNUTT D(1-8)

BP (LP) PAR PERIODES:

	1	2	3	TOTAL
BOS:	4(16)	3(22)	4(14)	11(52)
MTL:	2(22)	4(26)	4(26)	10(74)

AVANTAGES NUMERIQUES: Aucun.

PUNITIONS: Aucune.
ARBITRE: Yves Gosselin.
MARQUEUR: Éric Desroches.

MATCH #087
SAN JOSE 6
MONTREAL 4

NOM:	B	P	NOM:	B	P
FALLOON....	3	0	DAMPHOUSE..	3	0
KOZLOV....	1	0	MULLER.....	1	1
MAKAROV....	1	0	BRASHEAR... 0	1	0
SYKORA....	1	1	SCHNEIDER..	0	0
NORTON....	0	0	DESJARDINS.	0	0
IRBE.....	0	0	ROY.....	0	0
			TUGNUTT....	0	0

LES GARDIENS:
S.J: IRBE V(14-7)
MTL: ROY D(5-1)
TUGNUTT (1:31 en 3^e pér.)

BP (LP) PAR PERIODES:

	1	2	3	TOTAL
S.J:	2(11)	3(13)	1(13)	6(37)
MTL:	2(25)	1(23)	1(18)	4(64)

AVANTAGES NUMERIQUES: Aucun.
PUNITIONS: Aucune.
ARBITRE: Éric Desroches.
MARQUEUR: Yves Gosselin.

MATCH #088
MONTREAL 14
LOS ANGELES 11

NOM:	B	P	NOM:	B	P
DAMPHOUSE..	9	1	GRETZKY....	7	0
MULLER.....	1	0	PERREAULT..	1	1
BRASHEAR... 3	3	0	GOSSSELIN..	2	3
SCHNEIDER..	0	1	ZHITNIK....	0	1
DESJARDINS.	1	0	BLAKE.....	1	0
TUGNUTT....	0	0	HRUDEY....	0	0

LES GARDIENS:
MTL: TUGNUTT V(2-8)
L.A: HRUDEY D(7-14)

BP (LP) PAR PERIODES:

	1	2	3	TOTAL
MTL:	5(12)	7(17)	2(6)	14(35)
L.A:	3(14)	6(17)	2(19)	11(50)

AVANTAGES NUMERIQUES:
3/3 (MTL); 4/6 (L.A)
PUNITIONS:
6/6min (MTL); 3/3min (L.A)
1 retard avec chrono + 1 inculpation mineure pour Los Angeles.
ARBITRE: Stéphane Renaud.
MARQUEUR: Herman Tremblay.

NOTES: Les statistiques de cette page ne sont pas officielles.

HOCKEY SUR TABLE HEBDO est une publication présentée, réalisée et éditée par Stéphane Renaud. ADRESSE: 2095 Labelle #5, Longueuil, Québec. CP: J4J-3K8. Tél: (514) 463-0203.

Prix de vente par unité: 75¢; par abonnement (l'unité): 55¢ (hebdomadaire), 60¢ (bimensuel) et 68¢ (mensuel).
Avis aux non-abonnés: Vous devez avertir l'éditeur, au plus tard le dimanche soir, pour obtenir le numéro qui sera publié le mardi suivant.
Envoi par la poste: Si vous êtes absent lors d'une soirée, prévenez l'éditeur qui vous fera parvenir par la poste le numéro de la semaine et ce, sans frais supplémentaire au prix de vente ou à votre tarif d'abonnement.
Vos articles: Vos articles doivent parvenir à la rédaction avant le dimanche soir pour figurer dans le numéro du mardi qui suit.

L'éditeur n'est aucunement responsable des propos tenus dans les différents articles publiés dans HTH. De toute façon, il faudrait être "tata" pour prendre au sérieux ces articles! Ce numéro n'est complet qu'avec son supplément.

STATISTIQUES D'EQUIPES:

AVANTAGE NUMÉRIQUE:			DÉSAVANTAGE NUMÉRIQUE:			PROLONGATIONS:			TIRS DE PÉNALITÉS:		
BP/AN	%		BC/DN	%		V	D	MOY:	B/T	%	
SHARKS...42/50	84,0		SHARKS...35/70	50,0		DEVILS....3	0	1,00	BRUINS...1/1	100,	
BRUINS...23/33	69,7		DEVILS...13/22	40,9		BRUINS....2	1	,667	DEVILS...0/1	00,0	
KINGS...32/52	61,5		BRUINS...19/32	40,6		SHARKS....2	2	,500	KINGS...0/1	00,0	
DEVILS...44/80	55,0		CANADIEN.35/46	23,9		KINGS....1	4	,200	SHARKS...0/0	00,0	
CANADIEN. 8/14	57,1		KINGS....47/59	20,3		CANADIENS.0	1	,000	CANADIEN.0/0	00,0	

EFFICACITÉ OFFENSIVE:			EFFICACITÉ DÉFENSIVE:			MOY. D'EQUIPE DES GARDIENS:			EFF. D'EQUIPE DES GARDIENS:		
% EFF:			% EFF:			MOY:			% EFF:		
BRUINS.....	26,6		SHARKS.....	57,8		SHARKS.....	9,35		SHARKS.....	79,4	
DEVILS.....	24,3		CANADIENS....	53,2		CANADIENS...	10,98		CANADIENS....	78,4	
KINGS.....	24,3		BRUINS.....	52,3		BRUINS.....	11,15		BRUINS.....	78,3	
SHARKS.....	24,2		KINGS.....	47,7		KINGS.....	16,51		DEVILS.....	73,8	
CANADIENS....	20,5		DEVILS.....	40,4		DEVILS.....	17,10		KINGS.....	71,5	

BC/DN, buts contre par désavantages numériques; BP/AN, buts pour par avantages numériques; B/T, buts par tirs de pénalités; D, défaites (en prolongation); MOY, moyenne V-D (en prolongation); V, victoires (en prolongation); %, pourcentage d'efficacité.

LES MENEURS INDIVIDUELS:

POINTS:

KASSANAKEE (C;Bos)...	517
FALLOON (C;SJ).....	445
GRETZKY (C;LA).....	347
EMMA (C;NJ).....	273
NEELEY (AG;Bos).....	243
OATES (AD;Bos).....	202
MAKAROV (AG;SJ).....	197
GOSSELIN (AG;LA).....	193
KOZLOV (AD;SJ).....	169
DESROCHES (AG;NJ)...	161

AILIERS:

NEELEY (AG;Bos).....	243
OATES (AD;Bos).....	202
MAKAROV (AG;SJ).....	197
GOSSELIN (AG;LA).....	193
KOZLOV (AD;SJ).....	169
DESROCHES (AG;NJ)...	161

DÉFENSEURS:

NIEDERMAYER (DD;NJ)..	85
STEVENS (DG;NJ).....	80
ZHITNIK (DD;LA).....	75
IAFRATE (DG;Bos).....	66
BOURQUE (DD;Bos).....	63
BLAKE (DG;LA).....	58

BUTS:

KASSANAKEE (C;Bos)...	505
FALLOON (C;SJ).....	434
GRETZKY (C;LA).....	338
EMMA (C;NJ).....	253
DAMPHOUSSE (C;Mt1)..	122
RICHER (AD;NJ).....	69

PASSES:

NEELEY (AG;Bos).....	204
OATES (AD;Bos).....	176
GOSSELIN (AG;LA).....	167
MAKAROV (AG;SJ).....	167
KOZLOV (AD;SJ).....	114
DESROCHES (AG;NJ)...	98

BUTS GAGNANTS:

FALLOON (C;SJ).....	26
KASSANAKEE (C;Bos)...	25
GRETZKY (C;LA).....	8
DAMPHOUSSE (C;Mt1)..	5
BOURQUE (AD;Bos).....	4
EMMA (C;NJ).....	3
STEVENS (DG;NJ).....	3

BUTS AVANTAGE NUMÉRIQUE:

EMMA (C;NJ).....	29
FALLOON (C;SJ).....	27
GRETZKY (C;LA).....	20
KASSANAKEE (C;Bos)...	18
KOZLOV (AD;SJ).....	6
DAMPHOUSSE (C;Mt1)..	6

BUTS DÉSAVANTAGE NUMÉRIQUE:

GRETZKY (C;LA).....	11
FALLOON (C;SJ).....	10
SCHNEIDER (DD;Mt1)..	7
KASSANAKEE (C;Bos)...	6
SYKORA (DD;SJ).....	6
OATES (AD;Bos).....	4
DAMPHOUSSE (C;Mt1)..	4

LES GARDIENS

MOYENNES:

ROY (Mt1).....	5,95
WAITE (SJ).....	6,84
TREMBLAY JR (Bos)..	8,90
IRBE (SJ).....	11,71
BAILEY (Bos).....	13,43
TUGNUTT (Mt1).....	13,90

VICTOIRES:

TREMBLAY JR (Bos)..	19-2
WAITE (SJ).....	17-2
IRBE (SJ).....	14-7
BAILEY (Bos).....	11-9
TERRERI (NJ).....	9-12
HRUDEY (LA).....	7-14

% D'ARRETS:

ROY (Mt1).....	82,2
WAITE (SJ).....	81,3
TREMBLAY JR (Bos)..	81,1
IRBE (SJ).....	78,2
TUGNUTT (Mt1).....	77,2
BRODEUR (NJ).....	76,1

Dans le class. des 15 meilleurs, le chiffre entre () indique le nombre de parution des joueurs; il est suivi par les pts accumulés par le même joueur. Le dernier chiffre indique la position de la dernière semaine par rapport à cette semaine. / = Aucun changement; N = nouveau ou retour dans le classement.

LES PUNITIONS:

FALLOON (C;SJ).....	31
KASSANAKEE (C;Bos)...	17
NORTON (DG;SJ).....	12
GRETZKY (C;LA).....	12
MAKAROV (AG;SJ).....	12
SYKORA (DD;SJ).....	11
DAMPHOUSSE (C;Mt1)..	10
BLAKE DG;LA).....	9
EMMA (C;NJ).....	9
3 égalités.....	8

LES 15 MEILLEURS JOUEURS DE LA LNHT SELON HTH:

1) KASSANAKEE(15)...	63,9	/
2) FALLOON (15)...	66,4	/
3) NEELEY (14)...	40,7	/
4) ROY (4).....	11,5	+1
5) TREMBLAY Jr(13)...	30,4	+1
6) WAITE (15).....	71,1	-2
7) SCHNEIDER (4)...	8,2	/
8) EMMA (5).....	4,3	+2
9) DAMPHOUSSE (2)...	1,6	/
10) GOSSELIN (13)...	9,2	+1
11) NIEDERMAYER(10)...	11,8	+2
12) STEVENS (12)...	14,5	/
13) MAKAROV (9).....	4,5	-5
14) OATES (9).....	3,7	N
15) ZHITNIK (14)...	9,7	-1

LES EQUIPES:

BRUINS

(Herman TREMBLAY)

103/51	44/26	172/54	78/56	PARTIES
L.A (6-0)	MTL (3-0)	N.J (7-0)	S.J (5-1)	NEUTRES
L.A (1-5)	MTL (2-0)	N.J (4-1)	S.J (2-4)	(0-0)
94/111	23/21	82/77	45/77	00/00

NOM:	POS:	B	P	BG	BA	BD	PU	PTS
Hippo KASSANAKEE	CEN.	505	12	25	18	6	17	517
Adam OATES	A.D.	26	176	0	0	4	5	202
Cam NEELEY	A.G.	39	204	1	3	2	5	243
Raymond BOURQUE	D.D.	40	23	4	0	2	2	63
Al IAFRATE	D.G.	30	36	0	2	1	2	66
Herman TREMBLAY Jr.	GARD	1	1	0	0	0	0	2
Scott BAILEY	GARD	0	1	0	0	0	0	1

LES GARDIENS:	V	D	MIN:	LAN:	BC	%EFF	MOY:
H. TREMBLAY Jr.	19	2	308:38	966	183	81,1	8,90
Scott BAILEY	11	9	307:27	1141	275	75,9	13,43

LES PUNITIONS:	MIN	RET+IND	MI	MD	MA	MATCH
	33	0+6	2	0	0	0

LES LANCERS AU BUT:

DOMICILE			ETRANGER			TOTAL			
LAN:	MOY:	%EFF	LAN:	MOY:	%EFF	LAN:	MOY:	%EFF	
LP	1531	65,6	25,9	877	46,2	27,8	2408	58,7	26,6
LC	998	45,4	51,6	1117	58,8	52,4	2115	51,6	52,3

BOSTON

CANADIENS

MONTREAL

(Jean-François Maillet)

21/23	35/10	40/12	12/13	PARTIES
BOS (0-2)	L.A (2-0)	N.J (2-0)	S.J (1-1)	NEUTRES
BOS (0-3)	L.A (2-0)	N.J (0-2)	S.J (0-1)	(0-0)
26/44	27/21	21/36	06/17	00/00

NOM:	POS:	B	P	BG	BA	BD	PU	PTS
Vincent DAMPHOUSSE	CEN.	122	4	5	6	4	10	126
Kirk MULLER	A.D.	20	39	1	1	3	7	59
Donald BRASHEAR	A.G.	12	31	0	1	0	3	43
Mathieu SCHNEIDER	D.D.	27	16	1	0	7	8	43
Éric DESJARDINS	D.G.	7	12	0	0	0	3	19
Patrick ROY	GARD	0	1	0	0	0	0	1
Ron TUGNUTT	GARD	0	0	0	0	0	0	0

LES GARDIENS:	V	D	MIN:	LAN:	BC	%EFF	MOY:
Patrick ROY	5	1	88:29	197	35	82,2	5,95
Ron TUGNUTT	2	8	152:11	619	141	77,2	13,90

LES PUNITIONS:	MIN	RET+IND	MI	MD	MA	MATCH
	58	4+6	3	0	0	0

LES LANCERS AU BUT:

DOMICILE			ETRANGER			TOTAL			
LAN:	MOY:	%EFF	LAN:	MOY:	%EFF	LAN:	MOY:	%EFF	
LP	596	74,5	18,1	323	40,4	24,8	919	57,4	20,5
LC	300	37,5	59,1	516	64,5	47,6	816	51,0	53,2

KINGS

(Yves GOSSELIN)

111/94	21/27	67/71	81/137	PARTIES
BOS (5-1)	MTL (0-2)	N.J (2-3)	S.J (0-7)	NEUTRES
BOS (0-6)	MTL (0-2)	N.J (3-3)	S.J (0-6)	(0-0)
51/103	10/35	104/100	38/79	00/00

NOM:	POS:	B	P	BG	BA	BD	PU	PTS
Wayne GRETZKY	CEN.	338	9	8	20	11	12	347
Yanic PERREAULT	A.D.	42	58	0	2	0	8	100
Yves GOSSELIN	A.G.	26	167	0	4	0	6	193
Alexei ZHITNIK	D.D.	41	34	2	4	0	6	75
Rob BLAKE	D.G.	35	23	0	3	3	9	58
Kelly HRUDEY	GARD	1	0	0	0	0	0	1
Jamie STORR	GARD	0	2	0	0	0	0	2

LES GARDIENS:	V	D	MIN:	LAN:	BC	%EFF	MOY:
Kelly HRUDEY	7	14	315:19	1061	336	68,3	15,99
Jamie STORR	3	16	270:43	1201	309	74,3	17,14

LES PUNITIONS:	MIN	RET+IND	MI	MD	MA	MATCH
	66	1+6	10	2	2	0

LES LANCERS AU BUT:

DOMICILE			ETRANGER			TOTAL			
LAN:	MOY:	%EFF	LAN:	MOY:	%EFF	LAN:	MOY:	%EFF	
LP	1118	55,9	25,1	868	43,4	23,4	1986	49,7	24,3
LC	1026	51,3	45,2	1236	61,8	50,0	2262	56,6	47,7

DEVILS

(Éric Desroches)

77/82	100/104	36/21	73/107	PARTIES
BOS (1-4)	L.A (3-3)	MTL (2-0)	S.J (1-5)	NEUTRES
BOS (0-7)	L.A (3-2)	MTL (0-2)	S.J (0-6)	(0-0)
54/172	71/67	12/40	42/77	00/00

NOM:	POS:	B	P	BG	BA	BD	PU	PTS
David EMMA	CEN.	253	20	3	29	2	9	273
Stéphane RICHER	A.D.	69	52	2	5	0	0	121
Éric DESROCHES	A.G.	63	98	1	4	0	2	161
Scott NIEDERMAYER	D.D.	40	45	1	3	1	8	85
Scott STEVENS	D.G.	40	40	3	3	3	2	80
Martin BRODEUR	GARD	0	2	0	0	0	0	2
Chris TERRERI	GARD	0	1	0	0	0	0	1

LES GARDIENS:	V	D	MIN:	LAN:	BC	%EFF	MOY:
Martin BRODEUR	1	17	263:47	1291	308	76,1	18,23
Chris TERRERI	9	12	311:54	1213	348	71,3	16,76

LES PUNITIONS:	MIN	RET+IND	MI	MD	MA	MATCH
	23	2+1	0	0	0	0

LES LANCERS AU BUT:

DOMICILE			ETRANGER			TOTAL			
LAN:	MOY:	%EFF	LAN:	MOY:	%EFF	LAN:	MOY:	%EFF	
LP	1028	54,1	27,8	886	44,3	20,2	1914	49,1	24,3
LC	1070	56,3	39,8	1466	73,3	41,1	2536	65,0	40,4

DANS LES RECTANGLES: Partie du haut, les matchs à domicile; partie du bas, les matchs à l'étranger. Les premiers chiffres se rapportent toujours au club principal; les chiffres du haut et du bas, buts pour/buts contre; les chiffres entre (), victoires-défaites. LES DOSSIERS DES JOUEURS: B, buts; BA, buts en avantage numérique; BC, buts contre un gardien; BD, buts en désavantage numérique; BG, buts gagnants; D, défaites; LAN, lancés reçus par un gardien; MIN, nombre de minutes sur le jeu; MOY, moyenne de buts accordés par match; P, passes; PTS, points (buts + passes); PU, punitions (mineures); V, victoires; %EFF, pourcentage d'efficacité d'arrêt. LES PUNITIONS: MA, infractions majeures (5 minutes); MATCH, infractions de parties; MD, infractions double-mineures (2 minutes); MI, infractions mineures (1 minutes); MIN, total des pénalités en minutes; RET+IND, pénalités pour retard d'équipe + pénalités pour retard accordés à des joueurs. LES LANCERS AU BUTS: LAN, lancés accordés et réalisés par un club; LC, lancés contre; LP, lancés pour; MOY, moyenne de LP et LC par match; %EFF, pourcentage d'efficacité (attaque et défense).

SHARKS

SAN JOSE

(Stéphane RENAUD)

77/45	79/38	17/06	77/42	PARTIES
BOS (4-2)	L.A (6-0)	MTL (1-0)	N.J (6-0)	NEUTRES
BOS (1-5)	L.A (7-0)	MTL (1-1)	N.J (5-1)	(0-0)
56/78	137/81	13/12	107/73	00/00

NOM:	POS:	B	P	BG	BA	BD	PU	PTS
Pat FALLOON.....	CEN.	434	11	26	27	10	31	445
Viktor KOZLOV.....	A.D.	55	114	2	6	0	7	169
Sergei MAKAROV.....	A.G.	30	167	1	5	1	12	197
Michal SYKORA.....	D.D.	20	24	2	3	6	11	44
Jeff NORTON.....	D.G.	24	22	0	1	1	12	46
Jimmy WAITE.....	GARD	0	1	0	0	0	0	1
Arturs IRBE.....	GARD	0	1	0	0	0	1	1

LES GARDIENS:	V	D	MIN:	LAN:	BC	%EFF	MOY:
Jimmy WAITE.....	17	2	291:54	711	133	81,3	6,84
Arturs IRBE.....	14	7	310:05	1109	242	78,2	11,71

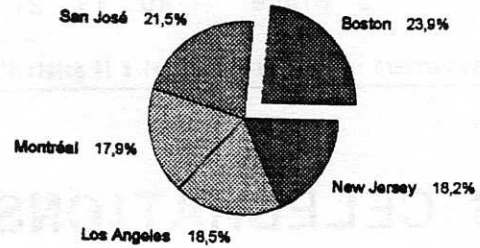
LES PUNITIONS:	MIN	RET+IND	MI	MD	MA	MATCH
	71	0+8	0	0	0	0

LES LANCERS AU BUT:

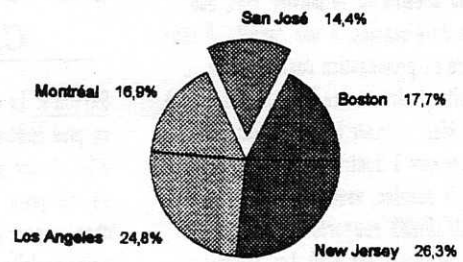
	DOMICILE			ETRANGER			TOTAL		
	LAN:	MOY:	%EFF	LAN:	MOY:	%EFF	LAN:	MOY:	%EFF
LP	1173	61,7	21,3	1152	54,9	27,2	2325	58,1	24,2
LC	694	36,5	60,2	1126	53,6	56,5	1820	45,5	57,8

QUELQUES STATS SUPPLEMENTAIRES:

**% DE BUTS POUR (BP)
PAR RAPPORT AUX AUTRES CLUBS**



**% DE BUTS CONTRE (BC)
PAR RAPPORT AUX AUTRES CLUBS**



SAISON 9 VERSUS SAISON 10:

Après 15 semaines d'activités...

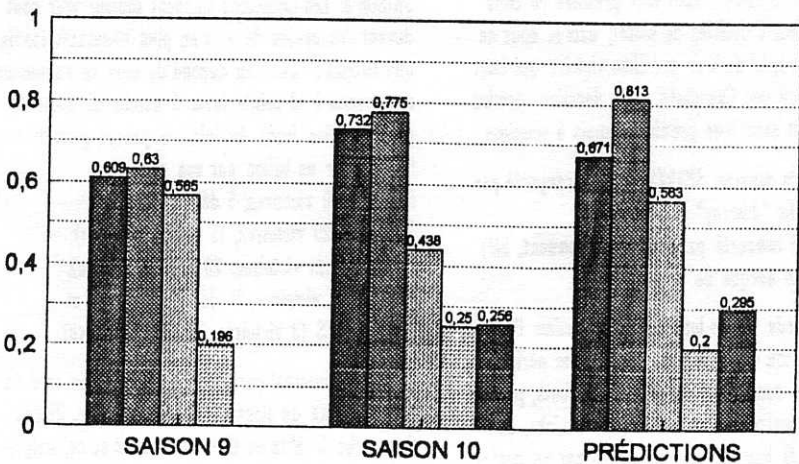
Saison #9: 94/01/18

PRÉDICTIONS POUR CETTE SEMAINE:

- Kings vs CANADIENS (94%)
- Devils vs CANADIENS (84%)
- Kings vs SHARKS (86%)
- Canadiens vs SHARKS (90%)
- BRUINS vs Devils (51%)
- Canadiens vs DEVILS (63%)
- Kings vs BRUINS (99%)

NOTE: Le club favori est souligné. Le chiffre entre () indique le pourcentage de chance que l'équipe favorite a de gagner.

Moy:



■ Boston ■ San José ■ Montréal ■ Los Angeles ■ New Jersey

Comme pour les autres clubs, la moyenne de Montréal en saison 9 est celle après x nombre de semaines de jouées. La moyenne de Montréal après 16 matchs, était en saison 9 de ,563.

OU EN SERAIENT MAINTENANT LES CANADIENS?

Voici à quoi ressemblerait le dossier des Canadiens de Montréal si ils auraient joué le même nombre de match que les autres clubs de la LNHT:

Position:	PJ	V	D	MOY:	PTS
3 ^e place	40	19	21	,475	38

± 23 points derrière la 2^e place (Boston) et ± 14 points d'avance sur la 4^e place (Los Angeles).

LEUR DOSSIER CONTRE LES AUTRES CLUBS:

	DOM:	EXT:
BRUINS	2-3	0-5
DEVILS	5-0	1-4
KINGS	5-0	3-2
SHARKS	3-2	0-5

NOTE: Ces données peuvent changer d'une semaine à l'autre, selon les performances des Canadiens.

LES CELEBRATIONS DE LA 10^E SAISON:

JOUR POUR JOUR, OU PRESQUE!

SAISON 9: Dans la semaine du 18 janvier 1994, San José connaît une dure semaine: A son domicile, il remporte une victoire en prolongation contre Boston (10-9) pour ensuite perdre contre Los Angeles (12-10). Finalement, pour bien terminer la soirée, San José encaisse un dur revers à Montréal (13-5). Parmi les beaux matchs de la semaine, soulignons aussi la rencontre BRUINS/CANADIENS remportée 11-9 par Montréal. Par sa victoire à San José, Los Angeles connaissait sa première victoire en trois semaines (après 7 défaites consécutives).

SAISON 8: Le 5 janvier 1993, une autre soirée parfaite pour Détroit avec 3 victoires en 3 matchs (accumulant une moyenne de BP de 24,00 et de BC de 5,67. Aussi, nous assistons à une deuxième victoire des Kings contre Montréal à Los Angeles. Cette victoire des Kings (3^e de la saison) était leur première en trois semaines (après 6 défaites de suite); mais si nous ne tenons pas compte de leur deuxième victoire qui était dû à un forfait des Canadiens, cette dernière victoire représenterait donc leur première depuis 6 semaines.

Le match de la semaine: SHARKS/BRUINS remporté par Boston 10-8. Le "destroy" de la semaine: KINGS/BRUINS remporté par Boston (évidemment, hé!) par l'écrasante marque de 33-4.

Quelques records battus lors de cette semaine: Plus de buts pour Boston (33); plus de buts en une période pour Yzerman, centre de Détroit, avec 13 buts; plus de buts par un centre en une partie pour Ruzicka, de Boston, avec 29 buts; et plus de points par un centre en une partie pour Ruzicka avec 29 buts, 0 passe pour un total de 29 points (si, si: 29 + 0 = 29!).

SAISON 7: La 15^e semaine de cette saison avait lieu un 24 mars 1992. Les faits saillants de cette semaine étaient: aucunes victoires pour Boston et Los Angeles

tandis que Détroit en accumulait 3 (Montréal, 2 victoires et San José, 1)...

DU COTE DU CLASSEMENT...

SAISON 9: La course au championnat devient de plus en plus excitante en cette 15^e semaine d'activité. En effet, Boston parvient à s'approcher de San José avec un seul point d'écart. Montréal conserve toujours ses chances pour la seconde place, ayant connu une semaine parfaite (3 victoires en 3 matchs). Seul Los Angeles semble déjà - et ce jusqu'à la fin de la saison - assuré de sa position actuelle. Voici le classement en ce milieu de saison (quelques matchs près):
 SAN JOSE (29 victoires, 17 défaites, 59 pts);
 BOSTON (28 victoires, 18 défaites, 58 pts);
 MONTREAL (26 victoires, 20 défaites, 53 pts); et
 LOS ANGELES (9 victoires, 37 défaites, 20 pts).

SAISON 8: Les Canadiens tiennent toujours leur bout devant des Bruins de plus en plus menaçants tandis que Détroit s'amuse au dépend de tous en augmentant son avance à 10 points (avec 5 matchs de moins de joués sur San José). Au loin, un pauvre petit diabolin fait tourner un ballon sur son nez...
 DETROIT (30 victoires, 5 défaites, 60 pts);
 SAN JOSE (25 victoires, 15 défaites, 50 pts);
 MONTREAL (21 victoires, 20 défaites, 42 pts);
 BOSTON (19 victoires, 21 défaites, 38 pts); et
 LOS ANGELES (3 victoires, 37 défaites, 6 pts).

SAISON 7: Montréal parvient à rejoindre San José au deuxième rang du classement, mais derrière, Détroit s'approche de plus en plus rapidement et ce, malgré sa venue récente dans la LNHT: BOS (60), SJ (48), MTL (48), DET (20) et LA (8).

QUE D'HISTOIRES!

SAISON 9: «A ceux qui aiment montrer un certain doigt aux arbitres (surtout dans leur dos): ATTENTION. Prenez garde car le marqueur Maillet veille à la bonne conduite de la ligue. Parlez-en à Herman Tremblay (Boston) qui a pris une inculpation mineure pour un tel geste. Le plus drôle dans cette affaire c'est qu'Herman ne faisait que répondre [à ce geste à une blague de l'arbitre Gosselin. Sacré JF va, il nous surprendra toujours!]* [les potins de la semaine, HTH Vol.3, #16, du 25 janvier 1994].

SAISON 8: Retour à la normal pour Pierre Bécharde (Détroit). En effet, après avoir joué 4 matchs par soirée lors des trois dernières semaines, Pierre Bécharde reprenait sa vieille habitude en ne jouant que les trois premières parties de la soirée. La crise finale approche...

SAISON 7: Comme à tous les mardis, la température se montre austère face à la LNHT: soit qu'il pleuve, qu'il grêle, qu'il neige, etc... Heureusement que le local de l'époque n'était pas situé en Californie, sinon nous aurions sûrement eu droit à un beau tremblement de terre (déjà que le local tremble lorsque les Sharks se mettent en colère!).

LES EVENEMENTS A VENIR...

DANS DEUX SEMAINES: Votre 6^e carte Célébrations de la 10^e saison avec en vedette: Mathieu "La Saucisse" Schneider...

DANS UN MOIS: Tous les secrets de l'offensive avec le PDG des Bruins dans un tout nouveau mini-livre HTH...

ET SANS OUBLIER d'autres Grands Classiques de la LNHT ici et là!

Bonne semaine à tous... ◆

« HOCKEY SUR TABLE / INFO »

LE JOURNAL QUI DIT TOUTE LA VÉRITÉ SUR LA L.N.H.T., ET PLUS ENCORE!

Le Bourreau du Donjon

SEMAINE DU 3 JANVIER 1995.

Salut les copains!!! Alors tous bien gavés de vos cochonneries préférés? A part Stef, bien sûr, qui fait ses propres tourtières VÉGÉTARIENNES, juste pour faire bande à part et pour diminuer l'impact de son point central (NDLR: très drôle! Très, très drôle!). Chacun ses défauts! C'est comme les Bruins qui ont la vilaine habitude d'écraser les vers de terre déjà écrasés et de les insulter. Les Devils étaient à Boston pour se faire planter 21-7 et ils ont tellement aimé ça qu'ils vont revenir plus tard cette saison. Ce fut un match tellement facile pour Boston qu'ils ont failli se faire passer des "Nounours Burgers" par les Canadiens tant ils n'étaient pas préparés. Montréal a dominé la 1^{ère} période mais n'a pas su résister à la pression grandissante, imposée de plus en plus forte par des Bostonnais en furie. Cela a été utile pour vaincre les Rouges, dans un dur match, par la marque de 15-11.

A San José, les partisans ont été un peu sur les nerfs quand ils ont vu leurs préférés perdre un peu de leur avance (8-1 en 1^{ère} période) contre des KINGS batailleurs malgré tout. Les SHARKS ont gagné 16-11 mais la victoire aurait pu être plus cinglante (sanglante!). Pointage final: 16-11 San José. Cinglante

a été la défaite des Devils contre les poissons qui n'ont jamais eu à s'en faire dans une victoire facile de 17 à 9. Rien d'autre à dire sur cette joute très tranquille. Voilà! C'est fait: les Canadiens ont repris de bonnes habitudes en perdant un dur match à domicile contre des Bruins encore enragés. L'égalité fut faite à quelques reprises par Montréal mais les Ours bavant de rage l'ont finalement emporté dans une fin de match endiablée. 11-10 est la marque officielle au tableau électronique du Forum (NDLR: Un tableau électronique manipulé à la main!). Cet ecténuant combat a épuisé les Rouges car les "Aqua" ont pris le contrôle du rythme de la partie et les joueurs de JF Maillet n'ont jamais pu suivre. C'est pourquoi ils ont perdu 6-4. C'était une belle partie défensive.

Pour couronner (cherche donc dans ton dictionnaire, yé tard!!!) la soirée, rien de mieux qu'un match Montréal à L.A., dont l'enjeu est... de la bonne liqueur. Ben, ça s'f'ra pas encore et de la façon dont jouent les KINGS, c'est pas demain que ça va arriver (c'est sûr, on ne joue pas le mercredi!). Les Canadiens ont mené tout le match mais ils étaient toujours talonnés par les KINGS. Selon le PDG des KINGS, Yves "le CIALEUR" Gosselin, les arbitres n'étaient pas à la hauteur. Mais ils n'ont pas profité de leurs chances et ont perdu

malgré tout 14-11. La 5^e place aux KINGS en fin de saison? Possible... Je le redis: oubliez le 3^e rang (même le 4^e) et les performances et reprenez le goût de jouer (le plaisir de jouer, plutôt), ça ira mieux.

Je me dois de couper tôt cette semaine car... car... je n'ai pas de raisons particulières, bon! Le "GRACIE" est donné conjointement aux SHARKS de San José et aux Bruins de Boston pour leurs soirées parfaites, en plus d'être victorieux à Montréal de belle façon. Proportionnellement inverse, le "GIBIER DE POTENCE" va aux Canadiens de Montréal pour ses deux défaites à domicile. Depuis longtemps que l'on n'avait pas vu cela! Bou! Ronflez mes amis!

- Le Bourreau du Donjon.

(NDLR: Et devinez quoi? Oui, oui, c'est l'heure du PS TIME...)

P.S.: Ainsi donc, le mythe est bel et bien mort: "THE DEAD ELVIS SHOW" is dead. Domage. Il y avait de la fraîcheur dans cette chronique. Peut-être a-t-il craqué sous les attaques des PDG après une certaine semaine. Tant pis! Heille, j'ai entendu dire que B.B.Ruins revenait dans HTH. C'est Richard Chamberleau qui va être content.

P.P.S.: Ben finalement, ma chronique prendra son espace habituel. Tant mieux pour le rédacteur en chef qui n'aura pas de texte de remplissage à faire!

Veillez prendre note que...

Malheureusement, HOCKEY SUR TABLE HEBDO n'est pas en mesure de vous présenter comme promis le mini-livre de cette semaine (racontant une histoire des Langues Sales): suite aux vacances des Fêtes, la rédaction a accumulée involontairement quelques retards. C'est pourquoi, aussi, il n'y aura pas de Grands Classiques de la LNHT la semaine prochaine. Mais soyez assuré que le tout rentrera dans l'ordre pour l'édition du 24 janvier prochain avec la continuité de votre collection de cartes Célébrations 10^e saison pour ensuite, continuer la publication de nos suppléments dans l'ordre habituelle. Veuillez donc considérer les deux prochaines semaines comme une petite période de vancance pour HTH. Merci de votre compréhension. (Le prochain Grand classique vous sera présenté le 31 janvier et le prochain mini-livre le 7 février.)

UNE ENTREVUE AVEC LE PRESIDENT

Un reportage réalisé
par B.B. Ruins.

Salut les mecs, comment va la vie? Long time no see hein? J'ai passé plusieurs mois dans l'Europe pour voir de possible prospect suite à un éventuel Trophée de l'Union. Le rapport? N'oubliez pas que si les Bruins gagnent le précieux trophée cela marquera la fin des Bruins. On doit donc penser en fonction du futur. Cette semaine, j'ai rencontré le président de la LNHT en revenant de mon voyage en Suède où j'ai essayé la grande majorité des clubs de massage de la place. J'en ai eu pour ma poche mes amis. Voici donc un compte rendu de ma visite dans le palais impérial de monsieur Tremblay.

B.B.Ruins: Monsieur tremblay, comment voyez-vous la première moitié de saison qui tire à sa fin?

Herman Tremblay: Ce fut une saison très bonne au niveau de la diversité puisque nous avons eu droit à une expansion. Nous avons eu aussi quelques surprises en début de saison avec le début en lion des Kings et le plus dur début de saison que les Bruins n'ont jamais eu dans leur longue histoire. Les Sharks furent dominants sauf peut-être dans le dernier mois où ils ont eu des ratés. On se rend compte qu'on a de bonnes chances d'assister à une autre course du tonnerre entre San José et Boston pour l'obtention du premier rang dans la LNHT.

B.B.R: Vous n'avez pas eu trop de difficultés avec les membres de la LNHT durant mon absence?

H.T: Non, pas du tout, pas du tout, pas du tout. Vu que l'arbitrage n'était pas trop contesté et que San José était seul au sommet du classement, il n'y avait pas trop matière à argumentation au début de la saison mais je ne m'en fais pas, cela

viendra bien assez vite. Quelque soit la saison ou le président en poste, à chaque saison il y aura toujours des étincelles qui causent des incendies plus ou moins graves. C'est là que mon travail devient... disons... plus épicé. Mais comme vous le savez, je n'ai jamais eu trop de problème à régler les dossiers chauds.

B.B.R: Parlant de dossier chaud, le DG des Kings semble vouloir partir le premier feu de la saison avec le match des étoiles. Il semble dire que le match devrait lui revenir.

H.T: Si vous vous souvenez bien, il y a eu une réunion après la saison 8 lors d'un certain vendredi 7 mai 1993. Lors de cette réunion, un certain YVES GOSSELIN proposait un règlement sur l'obtention de la partie des étoiles. Je rappelle que ceci fut voté par tous et chacun et que TOUT LE MONDE était ben, ben, ben content. Alors suivez bien mon raisonnement maintenant. Même en enlevant une saison d'ancienneté à Montréal à cause de son arrivé tardive, il reste une équipe plus vieille que Los Angeles et donc, d'après le règlement voté de façon démocratique, le match des étoiles revient DE PLEIN DROIT à Montréal. C'est pas compliqué, non? Je ne vois pas ce qu'il y a de si sorcier là-dedans. Les Kings se sont fait des rêves à cause du retrait temporaire de Montréal. Pourtant, je n'ai pas entendu personne critiquer le retour de Montréal. Seul dossier qui causait des problèmes c'était si le Canadien ne pouvait revenir avant le début décembre car le calendrier aurait été trop "maigre" pour les autres qui auraient dû se contenter de jouer qu'un ou deux matchs, ce que je ne voulais pas. Ceci dit, je ne vois pas ce que je peux faire d'autre que de donner le match des étoiles à l'équipe à qui il revient: MONTREAL.

B.B.R: Le DG des Kings exige une réunion

avec vous dans les plus brefs délais pour éclaircir la situation. Que ferez-vous?

H.T: Écoutez-moi bien, jeune homme. J'ai bien essayé de demander à Maillet, le DG des Rouges, de lui céder le match des étoiles par courtoisie et de prendre la place de L.A. l'an prochain mais la seule chose que Maillet m'a répondu c'est "qu'il mange de la marde". Que voulez-vous que je fasse? Il exige un entretien dites-vous? Personne dans cette ligue exige quoi que ce soit, il demande et cela de façon polie et confidentiel. Si quelqu'un me cherche il va me trouver et croyez-moi, je le démolirai moralement comme je l'ai fait dans le passé. Ceux qui se sont attaqués à moi ont toujours payé le prix et le prix est toujours coûteux.

B.B.R: Parlant de prix, les Kings annoncent qu'ils vont boycotter le match des étoiles. Qu'allez-vous faire cela arrivant?

H.T: Vous voulez vraiment partir le feu vous, hein? Premièrement, il est certain que les joueurs-pions vont être là car j'ai déjà prévenu le statisticien de la LNHT que les joueurs des Kings invités pour la soirée des étoiles seront là car le DG des Kings n'est pas président, si vous voyez ce que je veux dire. De plus, comment voulez-vous que je laisse une telle chose impunie lorsque je fut en total désaccord avec le geste de Stéphane qui déchira le livre des règlements l'an dernier, ce que je considère tout de même moins grave que de s'isoler de l'ensemble de la ligue. Il y aura sûrement une amende suite à ce genre de geste.

B.B.R: C'est tout?

H.T: J'en discuterai avec les membres de la LNHT. Ça reste à voir. Disons que pour l'instant un membre dit que c'est assez et qu'un autre dit qu'il faudrait ajouter un match de suspension. Il me reste à avoir la position d'un autre membre de la ligue et je saurai mieux ce qui adviendra suite

à cela. J'ai discuté un peu de la chose avec le DG des Rouges et il m'a dit: "Quelle chance. Si L.A. s'abstient de se présenter au match des étoiles, on a beaucoup plus de chances de gagner avec 7 à 8 de moins à se faire scorer. Maudite tapette à Gosselin va, pis maudite équipe de démons médiocres qui ont peur du feu et des situations hots." Sur ce, je me suis dit que peut-être qu'il ne faudrait pas trop punir monsieur Gosselin pour son absence puisqu'il nous rendrait service dans un sens.

B.B.R: C'est pas un peu en bas de la ceinture cela?

H.T: Non, beaucoup!

B.B.R: Le vice-président dit que vous semblez être venu à cette décision par favoritisme...

H.T: Si le vice-président veut se faire du capital politique sur mon dos, c'est son droit mais il semble que c'est en discutant que les choses se règlent et non à coups de poignards dans le dos. Si il veut le poste de président, il y a mieux à faire et de façon plus classe. Mais il est libre d'attirer les votes vers lui de la façon qu'il veut. Mais qui veut d'une "bitch" comme président? Mais une chose est certaine, tout le monde dans cette ligue a le droit et je dirais même le mandat de critiquer les choses qui ne font pas leur affaire. Ici, le mot démocratie restera toujours un "must" et c'est pourquoi M. Gosselin est libre de dire ce qu'il veut, comme il veut et tant qu'il veut. La seule chose que je ne peux accepter c'est que les gestes des DG ou des joueurs entravent les opérations de la LNHT.

Là-dessus, j'en suis resté bouche bée et je suis parti en pensant à cette question d'ordre hautement philosophique... A la revoyure! ♦

ENTREVUE AVEC LE VICE-PRESIDENT

Par B.B. Ruins

Coucou, c'est encore moi! J'ai profité d'une rencontre très, très rapide avec le vice-président Renaud pour lui poser quelques questions...

B.B.RUINS: Vous sortez d'une longue réunion qui s'est déroulée à bâtons rompus, semble-t-il, au sujet du possible désistement de L.A. pour le match des étoiles. Qu'est-ce qui ressort de ce meeting des "3"?

Stéphane Renaud: Pas grand chose! Vous savez, il est très difficile de combattre deux hommes qui partagent la

même opinion, surtout lorsque vous discutez avec JF: tout ce qui lui entre par une oreille lui sort de l'autre - il est trop occupé à surveiller la chute de ses cheveux. Pour le reste, je ne pense pas avoir réussi à faire grand chose pour les Kings...

B.B.R: Donc, si je comprends bien, le match des étoiles se disputera à Montréal? Le président forcera-t-il L.A. à jouer le match? Votre déclaration dans le HTH #13 a provoqué une certaine colère du président que vous qualifiez de faire du favoritisme, est-ce une attaque voulue dans le but de vous faire du capital politique en

vue de la présidence?

S.R: 1) Oui, le match va avoir lieu (ça à l'air) à Montréal; je n'y peux rien, 2) je ne le sais pas, je ne suis pas le président, 3) aucun commentaire - il est trop tôt pour parler de cela, et 4) non, je ne suis pas gros monsieur (avant que vous en parliez)!

B.B.R: Maintenant, on peut donc espérer du côté de la ville de San José, que vous soyez de la course à la présidence. C'est bien l'fun. D'autres projets à part la présidence?

(suite → → →)

(→ → → suite)

S.R: *Oui, justement, j'ai été invité pour inaugurer l'aquarium de Montréal: j'espère que ma présence dans cette ville "clownesques" saura faire apprécier et mieux faire connaître les Sharks de San José!*

B.B.R: *Glou! Glou! Glou! Le président parle d'amendes pour L.A. suite à un refus de jouer le match des étoiles. Dans le but de vous faire un vote sûr lors de la prochaine élection à la présidence, défendez-vous les Kings en vous attaquant au président?*

S.R: *Premièrement, comme je l'ai dit précédemment, je n'ai pas encore parlé d'un désir de ma personne à vouloir accéder à la présidence, maudit fatigant! Deuxièmement, dans un tel cas, en défendant les Kings, j'aurais alors deux adversaires assés en les personnes du PDG des Canadiens et du président de la LNHT. Alors, comme vous le voyez, il ne serait pas tellement recommandé à un candidat à la présidence de défendre les intérêts des Kings...*

B.B.R: *Non mais hein? Fatigant moi? Je vous souhaite quand même bonne chance pour la saison en tant que PDG des Sharks et la meilleure des chances à la course à la présidence, ce printemps...*

S.R: *CRISSE DE FATIGANT DE TETE DURE! QUELLE COURSE A LA PRÉSIDENTE???*

Propos recueillis le 3 janvier 1995.

LES POTINS DE LA SEMAINE

Montréal ne sais plus jouer à Boston et ne sais plus jouer à son domicile contre les Bruins et les Sharks mais gagne maintenant à Los Angeles. Allez comprendre quelque chose? Pour le reste, il n'y a plus rien à dire. C'est tout!

KILL AND DESTROY XVII I

Comme vous le savez tous, nous en sommes à la 10^e saison de la LNHT et en cette saison bien spéciale, il est de mon devoir d'y aller de mes réflexions personnelles sur cette décennie. **LES MOMENTS LES PLUS ENOUVANTS:** la première coupe de l'Union gagnée par une équipe d'expansion: Les Sharks se sauvaient avec le précieux trophée en saison 6 en battant Boston à la surprise générale et de surcroît pour la première fois de sa courte histoire. **LA PLUS GRANDE FRUSTRATION:** pas plus tard que cette saison quand Boston a perdu rien de moins que 5 matchs de suite à Los Angeles. Même les très peu combattifs Montréalais ne sont jamais tombés aussi bas. Une cicatrice très profonde dans l'égo (déméuré) des Bruins. **L'HOMME LE PLUS DÉTESTABLE:** il n'est plus de cette ligue et c'est tant mieux pour la santé psychologique des membres de la LNHT: **PIERRE BECHARD** fut sans contredit le meilleur trou-de-cul que l'histoire de la LNHT a subi. Pas de tête, pas de classe, pas de cœur, pas une crise de cenne mais du talents comme personne dans la LNHT en ce moment. **LA PLUS BELLE SÉQUENCE:** Les 6 championnats du classement général consécutif de Boston ne seront probablement jamais égalés. Une marque pratiquement indélébile dans le livre des records de la LNHT. Si Détroit aurait eu un peu moins de talents et un peu plus de tête, il aurait eu une chance sérieuse de battre ce record... **LE RETOUR DE LA DÉCENNIE:** La dernière coupe de Boston contre San José. Tous les membres de la LNHT se rappelleront que Tremblay affaibli par une fièvre de 103 degrés avait arracher in extremis la coupe de l'Union aux Sharks qui ont payés cher leur arrogance et leur excès de confiance. **LE RETOUR LE PLUS MÉDIATISÉ: MONTRÉAL** bien sûr. Qu'il s'en ait dit des choses entre le moment que Montréal s'est retiré et celui où il est revenu. Malgré les nombreux articles que nous ayons eu à subir, les meilleurs "nouvelles" ne se sont pas toujours trouvés dans HTH... Les fourches ont volé très, très, très bas par moment... **LA DÉCEPTION DE LA DÉCENNIE:** la finale de la saison 9 fut un vrai floppe pour ne pas dire un "blow out". Aussi le rendement des Canadiens de Montréal dans le San Jose Arena. Même après 4 saisons complète dans la LNHT, le Canadiens de Montréal est incapable de donner une performance digne de mention face aux Sharks. Si Maillet regardait un peu plus ce que Boston fait à San José au lieu de se jouer dans le nombril lorsqu'il ne joue pas, il serait plus près de la victoire qu'il ne l'est en ce moment... **LA DÉCOUVERTE DE LA DÉCENNIE:** Le HTH bien sûr. Depuis que cette revue a fait son apparition elle nous a fait vivre ou revivre plusieurs bons moments ainsi que des sombres chapitres de l'histoire de la LNHT. Ceux qui ont le plus apprécié cette revue sont ceux qui ont su lire "entre les lignes" dans les nombreux articles de cette revue. Les "stats" ont quelques fois passés deuxième derrière les petits "chefs d'oeuvres" des divers chroniqueurs de cette parution. **LE MALADE LE PLUS CÉLÈBRE:** Pierre Béchard qui ne pouvait rester toute la soirée parce que le pauvre "petit" garçon travaillait des 8 heures en ligne et pouvait lever des boîtes qui ma foi, pouvait peser jusqu'à "(40

livres)!!! Juste un peu avant ou dans le même temps, Stéphane passait des 28 heures debout en ligne à passer ses journaux, à faire sa collecte... et venir jouer au hockey sur table ensuite. C'est bien pour dire hein!!! **DES MOMENTS FORTS ATTENDUS:** on attend toujours une troisième coupe de l'Union de la part du Canadiens de Montréal ET une première saison de ,500 ou plus de la part de L.A. Dans un cas comme dans l'autre il y plus de chance que vous gagniez le 6/49 que de voir une telle chose dans la prochaine décennie... **DES MOMENTS DRAMATIQUES:** la déconfiture de Gosselin à la présidence et la coupe de l'Union de la 7^e saison. En la gagnant, Détroit venait de prouver qu'on pouvait être bon au hockey sur table et avoir quand même un quotient intellectuel sous le niveau de congélation. **UN VRAI CHAMPUION:** Les Sharks ont gagnés rien de moins que deux coupes de l'Union SANS jamais avoir eus l'avantage de la patinoire. Faut le faire non? **UNE GRANDE ÉQUIPE:** Les Bruins pour leurs nombreux records, pour leurs nombreux championnats, pour leurs nombreuses coupes, pour leur légendaire gardien Tremblay, pour leur sens du dramatique et spectaculaire. Une vrai bande de putride... **UN BEAU CHAMPIONNAT:** Celui des Bruins l'an dernier lorsque ceux-ci ont arrachés le titre en toute fin de saison. Quel force de caractère de la part de cette troupe. Si les Habs avaient 60% de cette force de caractère ils auraient fait parti de la finale de la saison 8 quand ils ont battus les Sharks dans leur domicile pour se faire battent battre chez-eux après. Quel cons ces mecs. **LA GAFFE DE LA DÉCENNIE:** Ex-égaux, les Sharks qui ont blessé les Bruins dans leur orgueil en finale de la saison 8 et les Bruins qui ont pris les Sharks à la légère en finale de la saison 6. Les Bruins se sont réveillés juste un peu trop tard et les Sharks se sont ouvert la trappe juste un peu trop vite. **LA JOKE DE LA DÉCENNIE:** C'est un esturgeon qui dit à sa perchaude "chérie je m'en vais prendre un verre"... **LE REF LE PLUS PARTIAL:** Quand les Kings voient que le ref de la soirée chez eux sera Renaud, ils partent avec une ou deux inconduites impunies à leur avantage... **LE REF LE PLUS CHIEN:** Tremblay haut la main. Jouer les fortes têtes avec lui c'est perdre le match instantanément. Quel power trip il fait ce chien putride. **L'ANUSEUR DE LA DÉCENNIE:** Quoi? Vous le savez pas? On lui a pas donné le look d'un clown pour rien dans le Stef's Hockey Strip Band. Jean-François Maillet bien sûr. Sans lui, la ligue manque de piquant et surtout d'humour dans ce petit monde qui, quelque fois, se prend bien trop au sérieux pour rien...

Assez pour cette semaine, je reviens avec le reste la semaine prochaine dans une partie 2 de 2 de mes réflexions "profondes" sur le merveilleux monde du hockey sur table. Que le futur nous apporte autant de belles choses que dans les dernières 10 saisons. Salut les putrides.

- Heavy Teddy.

RETROSPECTIVE DE L'ANNEE 1994

SAISON #9

(du 11 janvier à août 1994)

11 janvier: 14^e semaine d'activité de la saison 9. / San José occupe le premier rang avec 57 pts, suit ensuite Boston (55 pts), Montréal (47 pts) et bon dernier, Los Angeles avec 18 pts. / JF offre la liqueur aux membres (suite à une défaite contre les Kings, vers la fin de 1993). / et le système de notation des officiels fait son entrée, à titre d'essai seulement.

18 janvier: Los Angeles gagne à San José (12-10). / Suite à une défaite contre les Kings vers la fin de 1993, Stéphane Renaud offre la liqueur aux membres. / Le PDG des Bruins (Herman Tremblay) montre un doigt à l'arbitre qui n'a rien vu, mais le marqueur (JF) a tout vu. Résultat: une belle inconduite mineure pour Boston. / Dans HTH, première apparition du Bourreau du Donjon.

25 janvier: Deuxième semaine des étoiles (comprenant le troisième match des étoiles) qui a lieu à Boston. Au programme des compétitions d'habiletés entre les joueurs. Le match des étoiles se termine 12-10 en faveur des Étoiles de la LNHT au dépend des Bruins. C'est la première fois que les Étoiles remportent une partie. / Dans HTH, une correspondance secrète est mise à jour entre Fisher et Chamberleau. Le contenu: que des bêtises, comme d'habitude.

1^{er} février: Au classement, Boston passe devant San José au premier rang. Position que Boston occupera désormais jusqu'à la fin de la saison. / Encore une fois (4^e fois) Stéphane Renaud offre encore la liqueur aux membres. / La *joke* de la semaine nous vient de JF (qui d'autre?): «*Savez-vous c'est quoi faire l'amour comme les Sharks? C'est lorsqu'un homme faisant l'amour à sa femme dit "quin, quin et requin"!!!*»

15 février: Boston gagne à San José (9-5) et Montréal gagne à Boston (maintenant très rare - 14-11), il s'agissait pour lui de sa première victoire à Boston depuis le 8 décembre 1992. / HTH publie la première édition du livre des records de la LNHT (très beau et pas cher!). Pour une cinquième fois de la saison, JF offre la liqueur aux membres. Merci de la part de tous!

22 février: Incroyable mais vrai: Montréal gagne une partie à San José (7-6) en prolongation. Il s'agissait pour Montréal de sa première victoire à San José depuis le 5 avril 1992. / Dans HTH, un lecteur écrit au Bourreau: "je suis frustré, signé un frustré de San José".

15 mars: La plus grande farce de la saison a lieu entre San José et Boston. Tellement les erreurs des officiels sont énormes et en complet désaccord avec ces derniers, San José retire son gardien comme geste de protestation et ce, vers la fin de la première période. Pensant de la même chose des officiels, Boston en fait de même en retirant lui aussi son gardien. La partie se termine 47 à 11 pour les Bruins mais le président Tremblay aura vite fait d'annuler la rencontre pour la reprendre la semaine suivante au milieu de la première période.

22 mars: En reprenant la rencontre de la semaine dernière, San José gagne finalement le fameux match à Boston (15-13). Boston gagne à Montréal (de plus en plus fréquent - 16-8) et Montréal perd à Los Angeles (11-9). / Le président Tremblay émet un décret par lequel le système de notation des officiels devient officiel.

29 mars: San José gagne à Montréal (13-12) en prolongation.

12 avril: Los Angeles gagne à San José (13-9) et Montréal perd à Los Angeles (10-6).

19 avril: Los Angeles gagne à Boston contre les Canadiens (18-13) tandis que San José, à son domicile, donne une leçon de hockey sur table aux Canadiens (27-2). / Stéphane Renaud offre la liqueur aux membres.

26 avril: JF offre la liqueur aux membres pour une x^e fois.

3 mai: Montréal a droit à une autre leçon de hockey sur table face à des Sharks qui s'amuse comme des fous (à Boston - 24-4). / Dans HTH, premier gag de la série "les dossiers maudits de la LNHT" est publié. / Fin de la saison régulière.

17 mai: Boston remporte sa série contre les Kings sans problème (4-0) tandis que San José remporte ses deux premiers matchs à son domicile contre Montréal.

24 mai: San José remporte sa série contre les Canadiens (4-3).

31 mai: San José remporte le Trophée de l'Union après que Boston ait abandonné pour raisons techniques sur son véhicule.

14 juin: La soirée annuelle des membres de la LNHT se déroule chez JF (Montréal). Au menu: des hot dogs et de la bière... Fin de la 9^e saison de la LNHT.

Juillet et août: HTH présente à deux reprises son édition d'été: HTH EN VACANCE...

27 septembre: Boston perd encore une fois à Los Angeles (15-9) mais parvient tout de même à occuper la deuxième place seul. / C'est maintenant officiel, Pittsburgh ne fait pas parti de la LNHT. / 4 personnes viennent voir ce à quoi ressemble la LNHT.

4 octobre: New Jersey fait son entrée dans la LNHT. / Boston perd encore à Los Angeles (16-15) en prolongation. / Los Angeles reprend le second rang du classement.

11 octobre: New Jersey renporte sa première victoire en recevant Boston (19-18). / Pour Boston, rien ne change à Los Angeles: 4^e défaite (24-16).

25 octobre: Après avoir annoncé qu'il (Montréal) serait de retour au courant du mois de décembre, vers la mi-janvier et finalement au courant du mois de février, le président Tremblay lui envoie un ultimatum: Montréal devra être de retour dès la première semaine de décembre ou faire définitivement une croix sa la saison 10 de la LNHT. La réponse de Montréal est attendue avec impatience.

1^{er} novembre: Boston reprend le second rang du classement.

8 novembre: Et une autre défaite pour Boston à Los Angeles (21-18).

15 novembre: Boston gagne à San José (11-10) en prolongation et San José perd au New Jersey (15-14) dans une autre prolongation. / Quelques jours après, le président Tremblay communique aux membres le retour de Montréal au sein de la LNHT.

6 décembre: Montréal revient dans la LNHT suite à une longue absence. / Boston gagne à Montréal (12-11) en prolongation, Montréal perd au New Jersey (19-11), Boston parvient à remporter sa première victoire à Los Angeles (20-15), Montréal gagne à Los Angeles (13-10) et Boston autant à San José (8-5). Comme vous le voyez, une semaine fort mouvementé!

13 décembre: Montréal perd encore au New Jersey (17-10).

20 décembre: Dans un match à San José, Montréal fait un vrai fou de lui en accumulant dans une défaite plusieurs punitions pour retard (au total, près d'une dizaine). / Montréal gagne encore une fois à Los Angeles (zut). / L'année se termine avec San José au premier rang avec 58 pts, suivi de Boston (55 pts), Los Angeles (23 pts), New Jersey (18 pts) et Montréal (13 pts), mais ce dernier a 26 matchs de moins de joués que les autres clubs de la ligue.

BONNE ANNEE 1995 A TOUS LES MEMBRES DE LA LNHT ET SURTOUT, BONNE LECTURE DANS LE JOURNAL OFFICIEL DE LA LNHT: HOCKEY SUR TABLE HEBDO...

- HTH.

SAISON #10

(De septembre au 20 décembre 1994)

Vers la fin de août: Il est question qu'une nouvelle équipe se joigne à la LNHT: Pittsburgh.

Vers le début de septembre: Montréal annonce son retrait pour la nouvelle saison.

13 septembre: Début de la 10^e saison de la LNHT: seuls 3 clubs débutent la nouvelle saison (Boston, Los Angeles et San José). / Boston perd à Los Angeles (20-16). / Les Kings se retrouvent au 2^e rang du classement, derrière San José. / Pittsburgh se dit ne pas pouvoir commencer avant janvier 1995.

20 septembre: San José gagne à Boston (10-8).