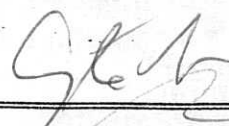


DANS CE NUMERO:

► LES GRANDS CLASSIQUES #8



LE P'TIT MOT DU VICE-PRESIDENT:

QUI L'EMPORTERA ENTRE LOS ANGELES ET NEW JERSEY? Voilà en effet la question que les membres de la LNHT se murmurent ces jours-ci. Désopilant, non! Voilà qu'on ne retient plus la course pour la première ou deuxième place mais bel et bien celle de la quatrième place

(puisque Montréal devrait terminer en troisième sans trop de difficulté). A ce que je sache, c'est bien la première fois qu'une telle chose arrive dans la ligue. Malgré cela, cette course ne se fait pas au détriment des autres: tous gardent un oeil sur San José, attendant le moment où les Sharks tomberont, laissant du même coup, une chance aux Bruins de les rattraper; et tous surveillent d'un air douteux les Canadiens,

au cas où ils parviendraient à rejoindre le deuxième rang; et surtout, tous attendent impatiemment la prochaine fois où un membre offrira la liqueur, suite à une défaite contre les Kings. Comme vous le voyez, des moments forts excitants que nous avons la chance de vivre. Longue vie à la LNHT...

- Stéphane Renaud,
Vice-président LNHT.

CLASSEMENT:

| | PJ | V | D | P-D | BP | BC | DIF: | MOY: | MBP: | MBC: | PTS |
|-----------|----|----|----|-----|-----|-----|------|------|-------|-------|-----|
| SHARKS... | 50 | 39 | 11 | 5-2 | 696 | 473 | +223 | ,780 | 13,92 | 9,46 | 80 |
| BRUINS... | 51 | 33 | 18 | 5-3 | 780 | 622 | +158 | ,647 | 15,29 | 12,20 | 69 |
| KINGS.... | 51 | 15 | 36 | 6-4 | 620 | 810 | -190 | ,294 | 12,16 | 15,88 | 34 |
| DEVILS... | 50 | 15 | 35 | 4-1 | 630 | 821 | -191 | ,300 | 12,60 | 16,42 | 31 |
| CANADIENS | 30 | 14 | 16 | 2-1 | 351 | 351 | + 0 | ,467 | 11,70 | 11,70 | 29 |

BC, buts contre; BP, buts pour; D, Défaites; DIF, différence BP-BC; MBC, moyenne BC par match; MBP, moyenne BP par match; MOY, moyenne V-D; P-D, prolongations-défaites; PJ, parties jouées; PTS, points (V=2, D en prolongation=1); V, victoires.

CALENDRIER:

CETTE SEMAINE Arb/Marq:

| | |
|-------------------------------|-----------|
| #117 CANADIENS vs BRUINS..... | Yves/Stef |
| #118 KINGS vs BRUINS..... | J.F./Stef |
| #119 CANADIENS vs SHARKS..... | Éric/Herm |
| #120 DEVILS vs SHARKS..... | J.F./Yves |
| #121 KINGS vs CANADIENS..... | Herm/Stef |
| #122 DEVILS vs CANADIENS..... | Stef/Yves |
| #123 SHARKS vs KINGS (*)..... | Herm/J.F. |

7 MARS Arb/Marq:

| | |
|-------------------------------|-----------|
| #124 CANADIENS vs DEVILS..... | Stef/Yves |
| #125 BRUINS vs DEVILS..... | Stef/J.F. |
| #126 BRUINS vs CANADIENS..... | Stef/Yves |
| #127 KINGS vs CANADIENS..... | Herm/Stef |
| #128 BRUINS vs SHARKS..... | Éric/J.F. |
| #129 CANADIENS vs SHARKS..... | Herm/Yves |
| #130 DEVILS vs KINGS..... | Herm/J.F. |

14 MARS Arb/Marq:

| | |
|-------------------------------|-----------|
| #131 BRUINS vs CANADIENS..... | Stef/Éric |
| #132 DEVILS vs CANADIENS..... | Yves/Stef |
| #133 BRUINS vs KINGS..... | Éric/Stef |
| #134 CANADIENS vs KINGS..... | Stef/Éric |
| #135 BRUINS vs SHARKS..... | J.F./Yves |
| #136 CANADIENS vs SHARKS..... | Herm/Yves |
| #137 KINGS vs DEVILS..... | Stef/J.F. |

Le calendrier peut changer sans préavis. (*) = Dernière rencontre contre San José à Los Angeles.

A DOMICILE:

| | PJ | V | D | P-D | BP | BC | DIF: | MOY: | MBP: | MBC: |
|-----------|----|----|----|-----|-----|-----|------|------|-------|-------|
| BRUINS... | 27 | 24 | 3 | 1-1 | 475 | 237 | +238 | ,889 | 17,59 | 8,78 |
| SHARKS... | 22 | 20 | 2 | 2-1 | 293 | 148 | +145 | ,909 | 13,32 | 6,73 |
| CANADIENS | 14 | 11 | 3 | 2-1 | 194 | 107 | + 87 | ,786 | 13,86 | 7,64 |
| DEVILS... | 26 | 11 | 15 | 3-0 | 405 | 404 | + 1 | ,423 | 15,58 | 15,54 |
| KINGS.... | 27 | 11 | 16 | 3-1 | 383 | 431 | - 48 | ,407 | 14,19 | 15,96 |

A L'ETRANGER:

| | PJ | V | D | P-D | BP | BC | DIF: | MOY: | MBP: | MBC: |
|-----------|----|----|----|-----|-----|-----|------|------|-------|-------|
| SHARKS... | 28 | 19 | 9 | 3-1 | 403 | 325 | + 78 | ,679 | 14,39 | 11,61 |
| BRUINS... | 24 | 9 | 15 | 4-2 | 305 | 385 | - 80 | ,375 | 12,71 | 16,04 |
| CANADIENS | 16 | 3 | 13 | 0-0 | 157 | 244 | - 87 | ,188 | 9,81 | 15,25 |
| KINGS.... | 24 | 4 | 20 | 3-3 | 237 | 379 | -142 | ,167 | 9,88 | 15,79 |
| DEVILS... | 24 | 4 | 20 | 1-1 | 225 | 417 | -192 | ,167 | 9,38 | 17,38 |

SURFACES NEUTRES:

| | PJ | V | D | P-D | BP | BC | DIF: | MOY: | MBP: | MBC: |
|------------|----|---|---|-----|----|----|------|------|------|------|
| BRUINS.... | 0 | 0 | 0 | 0-0 | 0 | 0 | + 0 | ,000 | 0,00 | 0,00 |
| KINGS.... | 0 | 0 | 0 | 0-0 | 0 | 0 | + 0 | ,000 | 0,00 | 0,00 |
| SHARKS.... | 0 | 0 | 0 | 0-0 | 0 | 0 | + 0 | ,000 | 0,00 | 0,00 |
| DEVILS.... | 0 | 0 | 0 | 0-0 | 0 | 0 | + 0 | ,000 | 0,00 | 0,00 |
| CANADIENS. | 0 | 0 | 0 | 0-0 | 0 | 0 | + 0 | ,000 | 0,00 | 0,00 |

RESULTATS DE LA DERNIERE SEMAINE (21 février):

19^e semaine d'activité:

MATCH #110
MONTREAL 9
BOSTON 15 FORFAIT

| NOM: | B | P | NOM: | B | P |
|-------------|---|---|--------------|----|---|
| DAMPHOUSSE. | 5 | 0 | KASSANAKKEE. | 12 | 0 |
| MULLER..... | 1 | 1 | OATES..... | 0 | 4 |
| BRASHEAR... | 1 | 1 | NEELEY..... | 1 | 5 |
| SCHNEIDER.. | 1 | 1 | BOURQUE.... | 1 | 1 |
| DESJARDINS. | 1 | 1 | IAFRATE.... | 1 | 1 |
| TUGNUTT.... | 0 | 0 | TREMBLAY Jr | 0 | 0 |

LES GARDIENS:

MTL: TUGNUTT D(6-14)
BOS: TREMBLAY Jr V(21-3)

BP (LP) PAR PERIODES:

| | 1 | 2 | 3 | TOTAL |
|--|---|---|---|-------|
|--|---|---|---|-------|

MTL: NIL
BOS: NIL
AVANTAGES NUMERIQUES: NIL
PUNITIONS: NIL
ARBITRE: NIL
MARQUEUR: NIL

Forfait automatique de Montréal qui n'a pu se présenter pour jouer (voir le communiqué dans ce numéro).

MATCH #111
SAN JOSE 11
BOSTON 10

| NOM: | B | P | NOM: | B | P |
|-------------|---|---|--------------|----|---|
| FALLOON.... | 7 | 1 | KASSANAKKEE. | 10 | 0 |
| KOZLOV..... | 2 | 4 | OATES..... | 0 | 6 |
| MAKAROV.... | 2 | 0 | NEELEY..... | 0 | 3 |
| SYKORA..... | 0 | 1 | BOURQUE.... | 0 | 0 |

NORTON..... 0 0 IAFRATE.... 0 0
IRBE..... 0 0 TREMBLAY Jr 0 0

LES GARDIENS:

S.J: IRBE V(17-9)
BOS: TREMBLAY Jr D(21-4)
Gardien (BOS) retiré en 3^e période à 4:53.

BP (LP) PAR PERIODES:

| | 1 | 2 | 3 | TOTAL |
|--|---|---|---|-------|
|--|---|---|---|-------|

S.J: 3(29) 4(17) 4(15) 11(59)
BOS: 4(17) 5(20) 1(21) 10(58)

AVANTAGES NUMERIQUES:

1/1 (S.J); 0/0 (BOS)

PUNITIONS:

1/1min (BOS); 0/0min (S.J)

ARBITRE: Yves Gosselin.

MARQUEUR: Éric Desroches.

MATCH #112
NEW JERSEY 9
BOSTON 28

| NOM: | B | P | NOM: | B | P |
|-------------|---|---|--------------|----|----|
| EMMA..... | 4 | 1 | KASSANAKKEE. | 24 | 3 |
| RICHER..... | 3 | 0 | OATES..... | 0 | 10 |
| DESROCHES.. | 1 | 2 | NEELEY..... | 4 | 8 |
| NIEDERMAYER | 0 | 1 | BOURQUE.... | 0 | 0 |
| STEVENS.... | 1 | 1 | IAFRATE.... | 0 | 4 |
| TERRERI.... | 0 | 0 | TREMBLAY Jr | 0 | 0 |
| BRODEUR.... | 0 | 0 | | | |

LES GARDIENS:

N.J: TERRERI D(14-15)
BRODEUR (à 0:47 - 1^{ère} pér.)

BOS: TREMBLAY Jr V(22-4)

BP (LP) PAR PERIODES:

| | 1 | 2 | 3 | TOTAL |
|--|---|---|---|-------|
|--|---|---|---|-------|

N.J: 5(21) 2(8) 2(10) 9(39)
BOS: 10(38) 8(51) 10(38) 28(127)

AVANTAGES NUMERIQUES:

1/2 (N.J); 0/0 (BOS)

PUNITIONS:

2/2min (BOS); 0/0min (N.J)

1 inconduite mineure pour Boston.

ARBITRE: Yves Gosselin.

MARQUEUR: Stéphane Renaud.

MATCH #113
MONTREAL 12
L. ANGELES 13 FORFAIT

| NOM: | B | P | NOM: | B | P |
|-------------|---|---|--------------|---|---|
| DAMPHOUSSE. | 7 | 1 | GRETZKY.... | 9 | 0 |
| MULLER..... | 2 | 2 | PERREAU... 1 | 2 | |
| BRASHEAR... | 1 | 2 | GOSSSELIN.. | 1 | 5 |
| SCHNEIDER.. | 2 | 1 | ZHITNIK.... | 1 | 1 |
| DESJARDINS. | 0 | 1 | BLAKE..... | 1 | 1 |
| TUGNUTT.... | 0 | 0 | HUDEY..... | 0 | 0 |

LES GARDIENS:

MTL: TUGNUTT D(6-15)
L.A: HRUDEY V(9-15)

BP (LP) PAR PERIODES:

| | 1 | 2 | 3 | TOTAL |
|--|---|---|---|-------|
|--|---|---|---|-------|

MTL: NIL
L.A: NIL

AVANTAGES NUMERIQUES: NIL

PUNITIONS: NIL

ARBITRE: NIL

MARQUEUR: NIL

Forfait automatique de Montréal qui n'a pu se présenter pour jouer (voir le communiqué dans ce numéro).

MATCH #114
NEW JERSEY 11
LOS ANGELES 12 PROL

| NOM: | B | P | NOM: | B | P |
|-------------|---|---|--------------|----|---|
| EMMA..... | 9 | 1 | GRETZKY.... | 11 | 0 |
| RICHER..... | 0 | 1 | PERREAU... 0 | 1 | |
| DESROCHES.. | 1 | 1 | GOSSSELIN.. | 1 | 6 |
| NIEDERMAYER | 1 | 0 | ZHITNIK.... | 0 | 1 |
| STEVENS.... | 0 | 0 | BLAKE..... | 0 | 0 |
| TERRERI.... | 0 | 0 | HUDEY..... | 0 | 0 |

LES GARDIENS:

N.J: TERRERI D(14-16)
L.A: HRUDEY V(10-15)

BP (LP) PAR PERIODES:

| | 1 | 2 | 3 | PROL | TOTAL |
|--|---|---|---|------|-------|
|--|---|---|---|------|-------|

N.J: 4(16) 4(18) 3(13) 0(3) 11(50)
L.A: 3(17) 5(18) 3(19) 1(6) 12(60)

AVANTAGES NUMERIQUES:

0/2 (N.J); 0/1 (L.A)

PUNITIONS:

1/1min (N.J); 2/2min (L.A)

ARBITRE: Stéphane Renaud.

MARQUEUR: Herman Tremblay.

MATCH #115
SAN JOSE 21
LOS ANGELES 16

| NOM: | B | P | NOM: | B | P |
|-------------|----|----|--------------|----|---|
| FALLOON.... | 18 | 0 | EMMA..... | 11 | 2 |
| KOZLOV.... | 2 | 3 | PERREAU... 1 | 2 | |
| MAKAROV.... | 1 | 12 | DESROCHES.. | 3 | 5 |
| SYKORA.... | 0 | 1 | ZHITNIK.... | 1 | 1 |
| NORTON.... | 0 | 0 | BLAKE..... | 0 | 1 |
| IRBE..... | 0 | 0 | HUDEY..... | 0 | 0 |

LES GARDIENS:

S.J: IRBE V(18-9)

L.A: HRUDEY D(10-16)

Sans gardien (LA), 4^e période, de 3:56 à 4:00.

BP (LP) PAR PERIODES:

| | 1 | 2 | 3 | TOTAL |
|--|---|---|---|-------|
|--|---|---|---|-------|

S.J: 10(21) 6(15) 5(12) 21(48)
L.A: 6(18) 6(17) 4(11) 16(46)

AVANTAGES NUMERIQUES:

2/3 (S.J); 0/0 (L.A)

PUNITIONS:

3/3min (L.A); 0/0min (S.J)

1 inconduite mineure pour L.A.

ARBITRE: Éric Desroches.

MARQUEUR: Herman Tremblay.

MATCH #116
SAN JOSE 18
NEW JERSEY 13

| NOM: | B | P | NOM: | B | P |
|-------------|---|---|-------------|---|---|
| FALLOON.... | 8 | 0 | EMMA..... | 5 | 1 |
| KOZLOV.... | 3 | 1 | RICHER..... | 2 | 1 |
| MAKAROV.... | 0 | 3 | DESROCHES.. | 2 | 2 |
| SYKORA.... | 5 | 2 | NIEDERMAYER | 2 | 1 |
| NORTON.... | 2 | 1 | STEVENS.... | 2 | 2 |
| IRBE..... | 0 | 1 | TERRERI.... | 0 | 0 |

LES GARDIENS:

S.J: IRBE V(19-9)

N.J: TERRERI D(14-17)

BP (LP) PAR PERIODES:

| | 1 | 2 | 3 | TOTAL |
|--|---|---|---|-------|
|--|---|---|---|-------|

S.J: 4(17) 6(25) 8(16) 18(58)
N.J: 5(28) 2(18) 6(21) 13(67)

AVANTAGES NUMERIQUES:

0/2 (N.J); 0/0 (S.J)

PUNITIONS:

2/2min (S.J); 0/0min (N.J)

ARBITRE: Herman Tremblay.

MARQUEUR: Yves Gosselin.

HOCKEY SUR TABLE HEBDO est une publication présentée, réalisée et éditée par Stéphane Renaud. ADRESSE: 2095 Labelle #5, Longueuil, Québec. CP: J4J-3K8. Tél: (514) 463-0203.

Prix de vente par unité: 75¢; par abonnement (l'unité): 55¢ (hebdomadaire), 60¢ (bimensuel) et 68¢ (mensuel).

Avis aux non-abonnés: Vous devez avertir l'éditeur, au plus tard le dimanche soir, pour obtenir le numéro qui sera publié le mardi suivant.

Envoi par la poste: Si vous êtes absent lors d'une soirée, prévenez l'éditeur qui vous fera parvenir par la poste le numéro de la semaine et ce, sans frais supplémentaire au prix de vente ou à votre tarif d'abonnement.

Vos articles: Vos articles doivent parvenir à la rédaction avant le dimanche soir pour figurer dans le numéro du mardi qui suit.

L'éditeur n'est aucunement responsable des propos tenus dans les différents articles publiés dans HTTL. De toute façon, il faudrait être "tata" pour prendre au sérieux ces articles! Ce numéro n'est complet qu'avec son supplément: GRANDS CLASSIQUES #8.

STATISTIQUES D'EQUIPES:

AVANTAGE
NUMÉRIQUE:

| | BP/AN | % |
|-------------|--------|------|
| SHARKS... | 51/64 | 79,7 |
| BRUINS... | 25/37 | 67,6 |
| KINGS... | 43/67 | 64,2 |
| DEVILS... | 57/110 | 51,8 |
| CANADIEN... | 11/23 | 47,8 |

DÉSAVANTAGE
NUMÉRIQUE:

| | BC/DN | % |
|-------------|-------|------|
| SHARKS... | 37/77 | 52,0 |
| DEVILS... | 16/29 | 44,8 |
| BRUINS... | 25/43 | 41,9 |
| CANADIEN... | 56/80 | 30,0 |
| KINGS... | 53/72 | 26,4 |

PROLONGATIONS:

| | V | D | MOY: |
|--------------|---|---|------|
| DEVILS... | 3 | 1 | 750 |
| SHARKS... | 3 | 2 | 600 |
| CANADIENS... | 1 | 1 | 500 |
| BRUINS... | 2 | 3 | 400 |
| KINGS... | 2 | 4 | 333 |

TIRS DE
PÉNALITÉS:

| | B/T | % |
|-------------|-----|------|
| BRUINS... | 1/1 | 100, |
| DEVILS... | 0/1 | 00,0 |
| KINGS... | 0/1 | 00,0 |
| SHARKS... | 0/0 | 00,0 |
| CANADIEN... | 0/0 | 00,0 |

EFFICACITÉ
OFFENSIVE:

| | % EFF: |
|----------------|--------|
| BRUINS..... | 26,1 |
| DEVILS..... | 25,4 |
| KINGS..... | 24,4 |
| SHARKS..... | 24,2 |
| CANADIENS..... | 21,0 |

EFFICACITÉ
DÉFENSIVE:

| | % EFF: |
|----------------|--------|
| SHARKS..... | 56,5 |
| CANADIENS..... | 52,8 |
| BRUINS..... | 51,9 |
| KINGS..... | 49,1 |
| DEVILS..... | 40,7 |

MOY. D'EQUIPE
DES GARDIENS:

| | MOY: |
|--------------|-------|
| SHARKS..... | 9,48 |
| CANADIENS... | 11,26 |
| BRUINS..... | 11,81 |
| KINGS..... | 16,11 |
| DEVILS..... | 16,33 |

EFF. D'EQUIPE
DES GARDIENS:

| | % EFF: |
|----------------|--------|
| SHARKS..... | 79,9 |
| CANADIENS..... | 77,9 |
| BRUINS..... | 77,4 |
| DEVILS..... | 74,7 |
| KINGS..... | 71,3 |

BC/DN, buts contre par désavantages numériques; BP/AN, buts pour par avantages numériques; B/T, buts par tirs de pénalités; D, défaites (en prolongation); MOY, moyenne V-D (en prolongation); V, victoires (en prolongation); %, pourcentage d'efficacité.

LES MENEURS INDIVIDUELS:

POINTS:

| | |
|------------------------|-----|
| KASSANAKEE (C; Bos)... | 630 |
| FALLOON (C; SJ)..... | 532 |
| GRETZKY (C; LA)..... | 444 |
| EMMA (C; NJ)..... | 368 |
| NEELEY (AG; Bos)..... | 291 |
| GOSELIN (AG; LA)..... | 258 |
| OATES (AD; Bos)..... | 250 |
| MAKAROV (AG; SJ)..... | 244 |
| DAMPHOUSSE (C; Mtl)... | 225 |
| DESROCHES (AG; NJ)... | 219 |

AILIERS:

| | |
|-----------------------|-----|
| NEELEY (AG; Bos)..... | 291 |
| GOSELIN (AG; LA)..... | 258 |
| OATES (AD; Bos)..... | 250 |
| MAKAROV (AG; SJ)..... | 244 |
| DESROCHES (AG; NJ)... | 219 |
| KOZLOV (AD; SJ)..... | 201 |

DÉFENSEURS:

| | |
|-------------------------|-----|
| NIEDERMAYER (DD; NJ)... | 113 |
| STEVENS (DG; NJ)..... | 107 |
| ZHITNIK (DD; LA)..... | 95 |
| BOURQUE (DD; Bos)..... | 82 |
| IAFRATE (DG; Bos)..... | 81 |
| SCHNEIDER (DD; Mtl)... | 74 |

BUTS:

| | |
|------------------------|-----|
| KASSANAKEE (C; Bos)... | 613 |
| FALLOON (C; SJ)..... | 518 |
| GRETZKY (C; LA)..... | 429 |
| EMMA (C; NJ)..... | 341 |
| DAMPHOUSSE (C; Mtl)... | 210 |
| DESROCHES (AG; NJ)... | 93 |

PASSES:

| | |
|-----------------------|-----|
| NEELEY (AG; Bos)..... | 244 |
| OATES (AD; Bos)..... | 222 |
| GOSELIN (AG; LA)..... | 220 |
| MAKAROV (AG; SJ)..... | 201 |
| KOZLOV (AD; SJ)..... | 132 |
| DESROCHES (AG; NJ)... | 126 |

BUTS GAGNANTS:

| | |
|------------------------|----|
| FALLOON (C; SJ)..... | 31 |
| KASSANAKEE (C; Bos)... | 28 |
| GRETZKY (C; LA)..... | 12 |
| DAMPHOUSSE (C; Mtl)... | 9 |
| EMMA (C; NJ)..... | 6 |
| BOURQUE (AD; Bos)..... | 4 |
| SYKORA (DD; SJ)..... | 4 |

BUTS AVANTAGE
NUMÉRIQUE:

| | |
|------------------------|----|
| EMMA (C; NJ)..... | 36 |
| FALLOON (C; SJ)..... | 31 |
| GRETZKY (C; LA)..... | 25 |
| KASSANAKEE (C; Bos)... | 19 |
| DAMPHOUSSE (C; Mtl)... | 8 |
| RICHER (AD; NJ)..... | 8 |
| KOZLOV (AD; SJ)..... | 8 |

BUTS DÉSAVANTAGE
NUMÉRIQUE:

| | |
|------------------------|----|
| GRETZKY (C; LA)..... | 15 |
| FALLOON (C; SJ)..... | 10 |
| SCHNEIDER (DD; Mtl)... | 9 |
| KASSANAKEE (C; Bos)... | 7 |
| DAMPHOUSSE (C; Mtl)... | 7 |
| SYKORA / EMMA..... | 6 |

LES GARDIENS

MOYENNES:

| | |
|----------------------|-------|
| ROY (Mtl)..... | 6,42 |
| WAITE (SJ)..... | 6,69 |
| TREMBLAY JR (Bos)... | 9,14 |
| IRBE (SJ)..... | 11,79 |
| TUGNUTT (Mtl)..... | 13,29 |
| BAILEY (Bos)..... | 14,52 |

VICTOIRES:

| | |
|----------------------|-------|
| TREMBLAY JR (Bos)... | 22-4 |
| WAITE (SJ)..... | 20-2 |
| IRBE (SJ)..... | 19-9 |
| TERRERI (NJ)..... | 14-17 |
| BAILEY (Bos)..... | 11-14 |
| HUDEY (LA)..... | 10-16 |

% D'ARRETS:

| | |
|----------------------|------|
| WAITE (SJ)..... | 82,2 |
| ROY (Mtl)..... | 81,6 |
| TREMBLAY JR (Bos)... | 81,1 |
| IRBE (SJ)..... | 78,5 |
| TUGNUTT (Mtl)..... | 77,0 |
| BRODEUR (NJ)..... | 77,0 |

Dans le class. des 15 meilleurs, le chiffre entre () indique le nombre de parution des joueurs; il est suivi par les pts accumulés par le même joueur. Le dernier chiffre indique la position de la dernière semaine par rapport à cette semaine. / = Aucun changement; N = nouveau ou retour dans le classement.

LES PUNITIONS:

| | |
|-------------------------|----|
| FALLOON (C; SJ)..... | 36 |
| DAMPHOUSSE (C; Mtl)... | 27 |
| KASSANAKEE (C; Bos)... | 20 |
| GRETZKY (C; LA)..... | 14 |
| MAKAROV (AG; SJ)..... | 13 |
| NORTON (DG; SJ)..... | 12 |
| SYKORA (DD; SJ)..... | 12 |
| ZHITNIK (DD; LA)..... | 12 |
| SCHNEIDER (DD; Mtl)... | 11 |
| NIEDERMAYER (DD; NJ)... | 10 |

LES 15 MEILLEURS
JOUEURS DE LA
LNHT SELON HTH:

| | | |
|-------------------------|------|----|
| 1) KASSANAKEE (19)... | 90,3 | / |
| 2) NEELEY (18)... | 56,5 | +1 |
| 3) WAITE (19)... | 86,4 | -1 |
| 4) FALLOON (19)... | 83,0 | / |
| 5) SCHNEIDER (8)... | 18,3 | / |
| 6) ROY (8)... | 21,2 | / |
| 7) TREMBLAY Jr (17)... | 39,4 | / |
| 8) MAKAROV (13)... | 7,8 | / |
| 9) EMMA (9)... | 8,9 | / |
| 10) GOSELIN (17)... | 13,6 | +3 |
| 11) STEVENS (16)... | 16,6 | +1 |
| 12) OATES (13)... | 6,4 | -1 |
| 13) NIEDERMAYER (14)... | 14,3 | -3 |
| 14) IRBE (12)... | 10,4 | N |
| 15) ZHITNIK (18)... | 9,6 | / |

LES EQUIPES:

BRUINS

(Herman TREMBLAY)

| | | | | |
|-----------|-----------|-----------|-----------|---------|
| 119/62 | 59/35 | 200/63 | 97/77 | PARTIES |
| L.A (7-0) | MTL (4-0) | N.J (8-0) | S.J (5-3) | NEUTRES |
| L.A (1-6) | MTL (2-2) | N.J (4-3) | S.J (2-4) | (0-0) |
| 112/133 | 45/52 | 103/123 | 45/77 | 00/00 |

| NOM: | POS: | B | P | BG | BA | BD | PU | PTS |
|---------------------|------|-----|-----|----|----|----|----|-----|
| Hippo KASSANAKEE | CEN. | 613 | 17 | 28 | 19 | 7 | 20 | 630 |
| Adam OATES | A.D. | 28 | 222 | 0 | 0 | 4 | 7 | 250 |
| Cam NEELEY | A.G. | 47 | 244 | 1 | 3 | 3 | 7 | 291 |
| Raymond BOURQUE | D.D. | 52 | 30 | 4 | 0 | 2 | 2 | 82 |
| Al IAFRATE | D.G. | 39 | 42 | 0 | 3 | 1 | 4 | 81 |
| Herman TREMBLAY Jr. | GARD | 1 | 1 | 0 | 0 | 0 | 0 | 2 |
| Scott BAILEY | GARD | 0 | 1 | 0 | 0 | 0 | 0 | 1 |

| LES GARDIENS: | V | D | MIN: | LAN: | BC | %EFF | MOY: |
|-----------------|----|----|--------|------|-----|------|-------|
| H. TREMBLAY Jr. | 22 | 4 | 382:40 | 1230 | 233 | 81,1 | 9,14 |
| Scott BAILEY | 11 | 14 | 377:14 | 1415 | 365 | 74,2 | 14,52 |

| LES PUNITIONS: | MIN | RET+IND | MI | MD | MA | MATCH |
|----------------|-----|---------|----|----|----|-------|
| | 44 | 1+7 | 3 | 0 | 0 | 0 |

LES LANCERS AU BUT:

| DOMICILE | | | ETRANGER | | | TOTAL | | |
|----------|------|------|----------|------|------|-------|------|------|
| LAN: | MOY: | %EFF | LAN: | MOY: | %EFF | LAN: | MOY: | %EFF |
| LP 1901 | 70,4 | 25,0 | 1091 | 45,5 | 28,0 | 2992 | 58,7 | 26,1 |
| LC 1241 | 46,0 | 50,5 | 1411 | 58,8 | 52,0 | 2652 | 52,0 | 51,9 |

CANADIENS

(Jean-François Maillet)

| | | | | |
|-----------|-----------|-----------|-----------|---------|
| 52/45 | 56/16 | 52/19 | 34/27 | PARTIES |
| BOS (2-2) | L.A (3-0) | N.J (3-0) | S.J (3-1) | NEUTRES |
| BOS (0-4) | L.A (3-2) | N.J (0-4) | S.J (0-3) | (0-0) |
| 35/59 | 60/65 | 44/74 | 18/46 | 00/00 |

| NOM: | POS: | B | P | BG | BA | BD | PU | PTS |
|--------------------|------|-----|----|----|----|----|----|-----|
| Vincent DAMPHOUSSE | CEN. | 210 | 15 | 9 | 8 | 7 | 27 | 225 |
| Kirk MULLER | A.D. | 45 | 56 | 3 | 2 | 4 | 8 | 101 |
| Donald BRASHEAR | A.G. | 32 | 54 | 1 | 1 | 1 | 8 | 86 |
| Mathieu SCHNEIDER | D.D. | 44 | 30 | 1 | 1 | 9 | 11 | 74 |
| Éric DESJARDINS | D.G. | 19 | 22 | 0 | 0 | 2 | 8 | 41 |
| Patrick ROY | GARD | 0 | 1 | 0 | 0 | 0 | 0 | 1 |
| Ron TUGNUTT | GARD | 1 | 1 | 0 | 0 | 0 | 1 | 2 |

| LES GARDIENS: | V | D | MIN: | LAN: | BC | %EFF | MOY: |
|---------------|---|----|--------|------|-----|------|-------|
| Patrick ROY | 8 | 1 | 133:29 | 310 | 57 | 81,6 | 6,42 |
| Ron TUGNUTT | 6 | 15 | 317:18 | 1222 | 281 | 77,0 | 13,29 |

| LES PUNITIONS: | MIN | RET+IND | MI | MD | MA | MATCH |
|----------------|-----|---------|----|----|----|-------|
| | 94 | 4+8 | 7 | 0 | 0 | 0 |

LES LANCERS AU BUT:

| DOMICILE | | | ETRANGER | | | TOTAL | | |
|----------|------|------|----------|------|------|-------|------|------|
| LAN: | MOY: | %EFF | LAN: | MOY: | %EFF | LAN: | MOY: | %EFF |
| LP 972 | 69,4 | 20,0 | 699 | 43,7 | 22,5 | 1671 | 55,7 | 21,0 |
| LC 539 | 38,5 | 58,1 | 986 | 61,6 | 49,6 | 1525 | 50,8 | 52,8 |

KINGS

(Yves GOSELIN)

| | | | | |
|-----------|-----------|-----------|-----------|---------|
| 133/112 | 65/60 | 88/101 | 97/158 | PARTIES |
| BOS (6-1) | MTL (2-3) | N.J (3-4) | S.J (0-8) | NEUTRES |
| BOS (0-7) | MTL (0-3) | N.J (4-3) | S.J (0-7) | (0-0) |
| 62/119 | 16/56 | 116/111 | 43/93 | 00/00 |

| NOM: | POS: | B | P | BG | BA | BD | PU | PTS |
|-----------------|------|-----|-----|----|----|----|----|-----|
| Wayne GRETZKY | CEN. | 429 | 15 | 12 | 25 | 15 | 14 | 444 |
| Yanic PERREAULT | A.D. | 60 | 74 | 0 | 3 | 0 | 9 | 134 |
| Yves GOSELIN | A.G. | 38 | 220 | 0 | 5 | 0 | 9 | 258 |
| Alexei ZHITNIK | D.D. | 53 | 42 | 3 | 6 | 0 | 12 | 95 |
| Rob BLAKE | D.G. | 39 | 29 | 0 | 4 | 3 | 9 | 68 |
| Kelly HRUDEY | GARD | 1 | 0 | 0 | 0 | 0 | 0 | 1 |
| Jamie STORR | GARD | 0 | 2 | 0 | 0 | 0 | 0 | 2 |

| LES GARDIENS: | V | D | MIN: | LAN: | BC | %EFF | MOY: |
|---------------|----|----|--------|------|-----|------|-------|
| Kelly HRUDEY | 10 | 16 | 391:34 | 1292 | 400 | 69,0 | 15,33 |
| Jamie STORR | 5 | 20 | 360:43 | 1518 | 408 | 73,1 | 16,98 |

| LES PUNITIONS: | MIN | RET+IND | MI | MD | MA | MATCH |
|----------------|-----|---------|----|----|----|-------|
| | 79 | 1+8 | 11 | 2 | 2 | 0 |

LES LANCERS AU BUT:

| DOMICILE | | | ETRANGER | | | TOTAL | | |
|----------|------|------|----------|------|------|-------|------|------|
| LAN: | MOY: | %EFF | LAN: | MOY: | %EFF | LAN: | MOY: | %EFF |
| LP 1489 | 55,2 | 25,7 | 1048 | 43,7 | 22,6 | 2537 | 49,8 | 24,4 |
| LC 1362 | 50,4 | 46,2 | 1449 | 60,4 | 51,2 | 2811 | 55,1 | 49,1 |

DEVILS

(Éric Desroches)

| | | | | |
|-----------|-----------|-----------|-----------|---------|
| 123/103 | 111/116 | 74/44 | 97/141 | PARTIES |
| BOS (3-4) | L.A (3-4) | MTL (4-0) | S.J (1-7) | NEUTRES |
| BOS (0-8) | L.A (4-3) | MTL (0-3) | S.J (0-6) | (0-0) |
| 63/200 | 101/88 | 19/52 | 42/77 | 00/00 |

| NOM: | POS: | B | P | BG | BA | BD | PU | PTS |
|-------------------|------|-----|-----|----|----|----|----|-----|
| David EMMA | CEN. | 341 | 27 | 6 | 36 | 6 | 9 | 368 |
| Stéphane RICHER | A.D. | 90 | 83 | 2 | 8 | 0 | 1 | 173 |
| Éric DESROCHES | A.G. | 93 | 126 | 3 | 6 | 0 | 2 | 219 |
| Scott NIEDERMAYER | D.D. | 52 | 61 | 1 | 4 | 1 | 10 | 113 |
| Scott STEVENS | D.G. | 53 | 54 | 3 | 3 | 3 | 4 | 107 |
| Martin BRODEUR | GARD | 0 | 2 | 0 | 0 | 0 | 0 | 2 |
| Chris TERRERI | GARD | 0 | 1 | 0 | 0 | 0 | 0 | 1 |

| LES GARDIENS: | V | D | MIN: | LAN: | BC | %EFF | MOY: |
|----------------|----|----|--------|------|-----|------|-------|
| Martin BRODEUR | 1 | 18 | 293:00 | 1497 | 344 | 77,0 | 17,61 |
| Chris TERRERI | 14 | 17 | 448:45 | 1688 | 463 | 72,6 | 15,49 |

| LES PUNITIONS: | MIN | RET+IND | MI | MD | MA | MATCH |
|----------------|-----|---------|----|----|----|-------|
| | 30 | 3+2 | 1 | 0 | 0 | 0 |

LES LANCERS AU BUT:

| DOMICILE | | | ETRANGER | | | TOTAL | | |
|----------|------|------|----------|------|------|-------|------|------|
| LAN: | MOY: | %EFF | LAN: | MOY: | %EFF | LAN: | MOY: | %EFF |
| LP 1409 | 54,2 | 28,7 | 1071 | 44,6 | 21,0 | 2480 | 49,6 | 25,4 |
| LC 1432 | 55,1 | 40,9 | 1785 | 74,4 | 39,8 | 3217 | 64,3 | 40,7 |

DANS LES RECTANGLES: Partie du haut, les matchs à domicile; partie du bas, les matchs à l'étranger. Les premiers chiffres se rapportent toujours au club principal; les chiffres du haut et du bas, buts pour/buts contre; les chiffres entre (), victoires-défaites. LES DOSSIERS DES JOUEURS: B, buts; BA, buts en avantage numérique; BC, buts contre un gardien; BD, buts en désavantage numérique; BG, buts gagnants; D, défaites; LAN, lancés reçus par un gardien; MIN, nombre de minutes sur le jeu; MOY, moyenne de buts accordés par match; P, passes; PTS, points (buts + passes); PU, punitions (mineures); V, victoires; %EFF, pourcentage d'efficacité d'arrêt. LES PUNITIONS: MA, infractions majeures (5 minutes); MD, infractions de parties; MI, infractions mineures (2 minutes); NI, infractions mineures (1 minute); MIN, total des pénalités en minutes; RET+IND, pénalités pour retard d'équipe + pénalités pour retard accordés à des joueurs. LES LANCERS AU BUTS: LAN, lancés accordés et réalisés par un club; LC, lancés contre; LP, lancés pour; MOY, moyenne de LP et LC par match; %EFF, pourcentage d'efficacité (attaque et défense).

SHARKS SAN JOSE

(Stéphane RENAUD)

| | | | | |
|-----------|-----------|-----------|-----------|---------|
| 77/45 | 93/43 | 46/18 | 77/42 | PARTIES |
| BOS (4-2) | L.A (7-0) | MTL (3-0) | N.J (6-0) | NEUTRES |
| BOS (3-5) | L.A (8-0) | MTL (1-3) | N.J (7-1) | (0-0) |
| 77/97 | 158/97 | 27/34 | 141/97 | 00/00 |

| NOM: | POS: | B | P | BG | BA | BD | PU | PTS |
|---------------------|------|-----|-----|----|----|----|----|-----|
| Pat FALLOON..... | CEN. | 518 | 14 | 31 | 31 | 10 | 36 | 532 |
| Viktor KOZLOV..... | A.D. | 69 | 132 | 3 | 8 | 0 | 7 | 201 |
| Sergei MAKAROV..... | A.G. | 43 | 201 | 1 | 6 | 1 | 13 | 244 |
| Michal SYKORA..... | D.D. | 32 | 37 | 4 | 4 | 6 | 12 | 69 |
| Jeff NORTON..... | D.G. | 33 | 26 | 0 | 2 | 2 | 12 | 59 |
| Jimmy WAITE..... | GARD | 0 | 2 | 0 | 0 | 0 | 0 | 2 |
| Arturs IRBE..... | GARD | 1 | 2 | 0 | 0 | 0 | 1 | 3 |

| LES GARDIENS: | V | D | MIN: | LAN: | BC | %EFF | MOY: |
|------------------|----|---|--------|------|-----|------|-------|
| Jimmy WAITE..... | 20 | 2 | 336:54 | 843 | 150 | 82,2 | 6,69 |
| Arturs IRBE..... | 19 | 9 | 407:07 | 1489 | 320 | 78,5 | 11,79 |

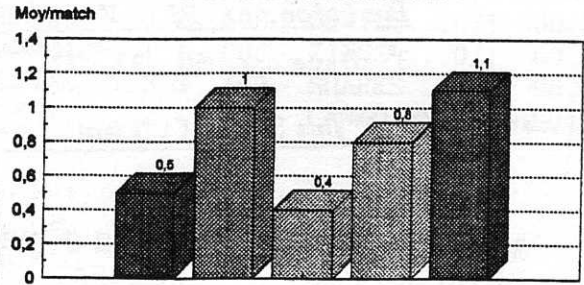
| LES PUNITIONS: | MIN | RET+IND | MI | MD | MA | MATCH |
|----------------|-----|---------|----|----|----|-------|
| | 78 | 0+9 | 0 | 0 | 0 | 0 |

LES LANCERS AU BUT:

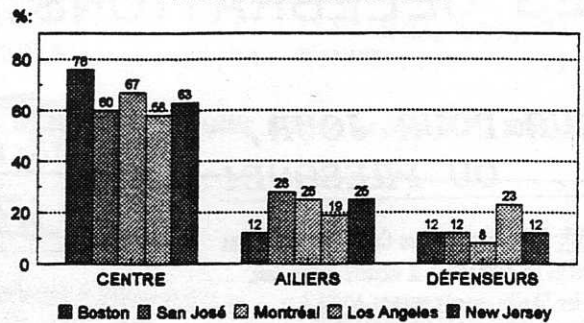
| DOMICILE | | | ETRANGER | | | TOTAL | | | |
|----------|------|------|----------|------|------|-------|------|------|------|
| LAN: | MOY: | %EFF | LAN: | MOY: | %EFF | LAN: | MOY: | %EFF | |
| LP | 1365 | 62,1 | 21,5 | 1516 | 54,1 | 26,6 | 2881 | 57,6 | 24,2 |
| LC | 826 | 37,6 | 59,1 | 1520 | 54,3 | 56,1 | 2346 | 46,9 | 56,5 |

QUELQUES STATS SUPPLEMENTAIRES:

MOYENNE DE BUTS EN AVANTAGE NUMERIQUE PAR MATCH PAR CLUB



% DE BUTS EN AVANTAGE NUMERIQUE PAR POSITION PAR CLUB



SAISON 9 VERSUS SAISON 10:

Après 19 semaines d'activités...

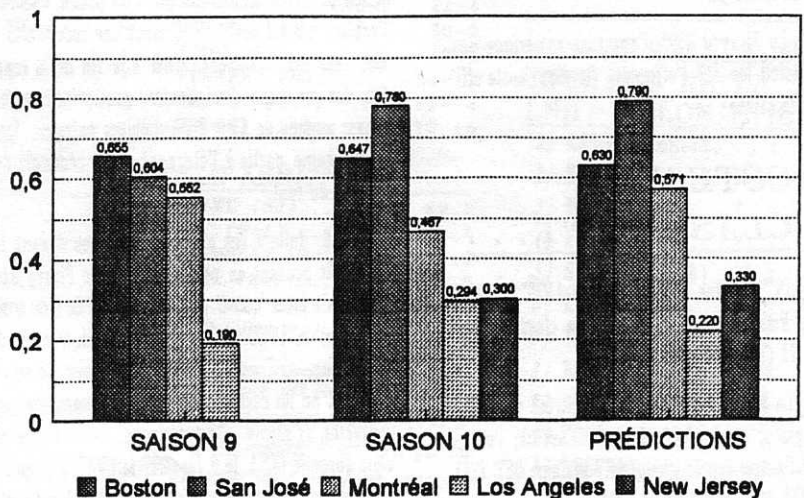
Saison #9: 94/02/22

PRÉDICTIONS POUR CETTE SEMAINE:

- Canadiens vs BRUINS (92%)
- Kings vs BRUINS (99%)
- Canadiens vs SHARKS (96%)
- Devlis vs SHARKS (99%)
- Kings vs CANADIENS (97%)
- Devlis vs CANADIENS (86%)
- SHARKS vs Kings (91%)

NOTE: Le club favori est souligné. Le chiffre entre () indique le pourcentage de chance que l'équipe favorite a de gagner.

Moy:



Comme pour les autres clubs, la moyenne de Montréal en saison 9 est celle après x nombre de semaines de jouées. La moyenne de Montréal après 30 matchs, était en saison 9 de ,567.

OU EN SERAIENT MAINTENANT LES CANADIENS?

Voici à quoi ressemblerait le dossier des Canadiens de Montréal si ils auraient joué le même nombre de match que les autres clubs de la LNHT:

| <u>Position:</u> | <u>PJ</u> | <u>V</u> | <u>D</u> | <u>MOY:</u> | <u>PTS</u> |
|----------------------|-----------|----------|----------|-------------|------------|
| 3 ^e place | 50 | 23 | 27 | ,460 | 46 |

± 23 points derrière la 2^e place (Boston) et ± 12 points d'avance sur la 4^e place (Los Angeles).

LEUR DOSSIER CONTRE LES AUTRES CLUBS:

| | <u>DOM:</u> | <u>EXT:</u> |
|--------|-------------|-------------|
| BRUINS | 3-3 | 0-7 |
| DEVILS | 6-0 | 0-6 |
| KINGS | 6-0 | 4-3 |
| SHARKS | 4-2 | 0-6 |

NOTE: Ces données peuvent changer d'une semaine à l'autre, selon les performances des Canadiens.

LES CELEBRATIONS DE LA 10^E SAISON:

JOUR POUR JOUR, OU PRESQUE!

SAISON 9: 1^{er} mars 1994, les Canadiens réussissent l'impossible en remportant la victoire à San José, contre les Sharks, par la marque de 7 à 6 et ce, en prolongation S.V.P. Cette victoire des Canadiens à San José était la première, en saison régulière, depuis le 5 avril 1992.

SAISON 8: Le 9 février 1993 (20^e semaine). Les meilleurs matchs de la semaine: MTL/LA (15-17) et SJ/MTL (13-14). Aussi, Détroit perd 3 parties par forfait suite à une nouvelle absence (voir la section "quelles histoires")...

SAISON 7: Le 21 avril 1992, l'avantage numérique des Bruins atteint les 73% d'efficacité (la plus haute efficacité de la saison).

DU COTE DU CLASSEMENT...

SAISON 9: 19^e semaine d'activité de la LNHT en cette 9^e saison. Rien de nouveau du côté du classement: BOS (78), SJ (72), MTL (65) et LA (24).

SAISON 8: La lutte entre Boston et Montréal (pour la troisième place) est toujours aussi saisissante, l'un devant l'autre depuis quelques semaines: DET (74), SJ (68), MTL (52), BOS (50) et LA (12).

SAISON 7: Après 19 semaines d'activité, San José reprend la deuxième place prise par Montréal deux semaines auparavant; Los Angeles en est maintenant à sa

BOS (74), SJ (58), MTL (54), DET (38) et LA (8).

QUE D'HISTOIRES!

SAISON 9: Lors d'une rencontre (LA/MTL), le PDG des Kings, Yves Gosselin, après avoir mérité 5 punitions en première période, explosa en deuxième période en s'attaquant à l'arbitre Renaud, arbitre qui ne se laissa pas faire en décernant une inconduite aux Kings. Résultats d'Yves: un bon coup de pied sur une boîte de carton (qui vola dans toutes les directions). Le marqueur réagit en annonçant une inconduite majeure, suivit d'une inconduite de partie par l'arbitre. Protestation de vive voix d'Yves qui s'en prend encore à l'arbitre qui lui donne finalement une inconduite double. Yves est finalement calmé! A la fin de la rencontre, des sanctions disciplinaires sont prises contre les Kings: amende de \$3 + 2 inconduites majeures lors de sa prochaine partie à l'étranger. Pour résumer: on a eu ben du fun!

SAISON 8: Suite à ses absences répétées durant la saison, et prenant en considération que Pierre Béchard ne voulait jouer que 3 parties par soirée (les trois premiers), la LNHT avait averti Béchard, vers le début de janvier, qu'il ne pouvait plus manquer de soirée puisqu'il ne lui restait juste assez de semaines pour compléter sa saison. C'est pourquoi, suite à une nouvelle absence (4^e), le 9 février, la LNHT a rendu la décision de forfait automatique pour les 3 rencontres de cette équipe prévues à l'horaire de cette semaine.

LES EVENEMENTS A VENIR...

LA SEMAINE PROCHAINE: Votre 7^e carte CELEBRATIONS 10^e SAISON LNHT: HIPPPPOOOO KASSSSSANAAAAA-KEEEE!

DANS TROIS SEMAINES: Le **MINI-LIVRE RTH #5:** l'art de l'offensive selon Herman Tremblay.

ET ENTRE-TEMPS: De nouveaux **GRANDS CLASSIQUES DE LA LNHT** vous seront présentés... ■

votre cadeau de cette semaine:

LES GRANDS CLASSIQUES DE LA LNHT N°8

Cette semaine: la première victoire des Kings à Montréal. Oui, oui! C'est déjà arrivé! Un grand moment dans la vie d'Yves Gosselin qui vous raconte lui-même ce grand événement...

LES RECORDS

Par Yves Gosselin, assistant statisticien pour HTH.

► LES RECORDS BATTUS:

909) PLUS DE PASSES PAR UN AILIER GAUCHE EN UNE PARTIE:
 MATCH #104 (BOS/L.A.) → GOSSELIN (LA) 17 passes.
 [Ancien record: Neeley (Bos) en saison 7 avec 14 passes.]

► CEUX QUI SONT PASSES PRES:

105) PLUS DE BUTS PAR 2 EQUIPES EN UNE PERIODE:
 Match #104 → Boston à Los Angeles (3-13) 16 buts.
 [Record: Boston à Détroit en saison 8 avec 22 buts (6-16).]

305) PLUS DE BUTS PAR 2 EQUIPES EN UNE PARTIE:
 Match # 104 → Boston à Los Angeles (18-22) 40 buts.
 [Record: Détroit à Boston en saison 7 avec 48 buts (32-16).]

702) PLUS DE PASSES PAR UN JOUEUR EN UNE PERIODE:
 Match #104 (BOS/L.A.) → Gosselin (AG;LA) 10 passes.
 [Record: Carson (AD;Dét) en saison 8 avec 11 passes.]

902) PLUS DE BUTS PAR UN AILIER DROIT EN UNE PARTIE:
 Match #108 (MTL/N.J.) → Richer (NJ) 5 buts.
 [Record: Stallone (Dét) en saison 7 avec 6 buts.]

915) PLUS DE POINTS PAR UN AILIER GAUCHE EN UNE PARTIE:
 Match #104 (BOS/L.A.) → Gosselin (LA) (1-17) 18 pts.
 [Record: Neeley (Bos) en saison 9 avec 20 pts (7-13).]

LES POTINS DE LA SEMAINE

San José, à Boston, bat les Bruins (11-10) et ce, sans protégé (eh oui, ça arrive!); New Jersey, toujours à Boston, se fait battre par les Bruins (28-9) et ce, sans que les membres ne s'endorment (eh oui, ça arrive!); New Jersey, à Los Angeles, perd contre les Kings (12-11 en prlongation) et ce, dans un beau

match (eh oui, ça arrive!); toujours à Los Angeles, San José massacre les Kings (21-16) et ce, sans qu'Yves (Los Angeles) ne pique une colère (eh oui, ça arrive!); San José, au New Jersey, donne une leçon de hockey sur table aux Devils (18-13) et ce, malgré le fait qu'Éric (New Jersey) ne comprenait rien (eh oui, ça arrive!); et finalement, un communiqué de la LNHT au sujet des forfaits de Montréal, lors de la dernière soirée (eh oui, ça arrive!)..

COMMUNIQUE - LNHT

La semaine dernière, Montréal s'est vu décerner deux défaites automatiques (ses deux matchs prévus à l'étranger) non pas spécialement pour son absence comme telle, mais plutôt parce que la LNHT ne peut se permettre de repousser d'avantage les matchs de cette équipe. Les deux semaines d'inactivité affectent ainsi l'horaire de la LNHT, au point qu'actuellement, la présente saison se terminera vers la fin de juin. - LNHT.

Lors d'une soirée de hockey sur table, quatre membres d'une ligue furent projetés mystérieusement dans un monde parallèle à la terre. Et tous y découvrirent d'étranges pouvoirs qui faisaient d'eux...

Stéphane Renaud présente Les Supers-Hockeyeurs



✪ KILL AND DESTROY XXI ✪

Pourritures infectes, comment se passe votre vie? On a enfin eu droit à du hockey sur table et à la soirée des étoiles en ce mardi 14 février. A peu près temps. Les femmes, ces "faiblardes", ont donc causées le retard des opérations de la LNHT pour trois semaines. First, la venue d'un nouveau-né en plein mardi pour une deuxième fois en trois ans me fait penser qu'on pourrait bien avoir un autre "dé-lai" et cela en pleine série vu que la truie à Gosselin attend un mollusque pour le mois de mai... Y reste Renaud et le "fif à Maillet" qui sont encore "pur". Lâchez pas les gars, la paternité c'est la fin du masculin au profit de la femme. Une femme c'est comme une hypothèque, plus elle est grosse et a d'enfants à charge, plus elle coûte chère. Je ne saurais comment vous dire combien la solitude vous sauve de l'argent, du trouble, du crisse de braillage (autant de l'enfant que de la mère putride) et de je ne sais quoi encore. On revient à la soirée des étoiles. On a eu des matchs très enlevants et de très plates merci. Enlevants les matchs entre L.A. et les Devs qui nous ont donnés deux prolongations en bonus. Plates à crever les matchs entre San José et Montréal malgré un score de 1-0 à la faveur des Sharks. Les deux équipes furent plutôt moches dans cette rencontre et seul Roy nous a donné un spectacle avec de beaux arrêts dans le match de 1-0. Anyway, une soirée tranquille et bien le fun... jusqu'à ce que je parle avec MON AMI WAITE qui m'a confié que c'était fort probablement sa dernière saison avec les Sharks de San José. Ces chiens bâtards ne veulent pas renégocier le contrat de MON AMI WAITE prétextant qu'il demande trop. Voyons donc, c'est le meilleur gardien de cette putride de ligue. Est-ce que Irbe pourrai faire la jobe dans le San Jose Arena où il n'est pas habitué de jouer? Est-ce que MON AMI WAITE pourra maintenir son rendement sachant très bien que c'est terminé pour lui à San José après les séries de fin de saison? Cela a quelque chose de positif tout de même: je pourrai maintenant être moins "soft" avec les analphabètes de San José vu que MON AMI WAITE s'en va. Le coach des Sharks, cet anaphrodisiaque et qui provoque chez moi en le voyant une anaphylaxie, va s'ennuyer beaucoup du brio de MON AMI WAITE. Ça lui apprendra, le mécréant.

Un retour en vitesse sur la décision du président Tremblay qui a renversé le refus de protégé du marqueur Gosselin. La rédaction du HTH a pris partie pour une rare fois, eux qui, d'habitude restent toujours neutre. C'est drôle hein? De mémoire, le HTH a pris partie par deux ou trois fois seulement dans son histoire et CHAQUE FOIS, ce fut du côté des Sharks. Le hasard j'imagine... Je lisais les potins de la semaine dans HTH et voilà-t-y pas

que je lis que le président aurait renversé la décision du marqueur parce qu'il considérait que l'ailier n'avait jamais eu la rondelle pendant 5 secondes. Y'en a qui aurait avantage à moins jouer du hochet et écouter ce que le président dit quand il parle. Tremblay, le putois aride, n'a jamais dit cela, je le sais j'étais là s'tie. Il a plutôt dit qu'il renversait la décision pas à cause des 5 secondes mais plutôt parce que l'arbitre s'était servi de DEUX MESURES DIFFERENTES pour compter les fameuses 5 secondes ce qui est, vous en conviendrez, une toute autre chose. Moi aussi je déteste Tremblay (puisque je déteste l'autorité) mais faudrait au moins lui faire des reproches sur ce qu'il dit ou fait et non en inventant de toutes pièces... Faudrait écouter plus et faire moins de ballounes du côté des poissons comme ça ils entendraient ce qu'il se dit autour d'eux... Je sais bien que Renaud bave d'avoir le poste de président de la LNHT mais c'est pas sûr que c'est comme cela qu'il va y parvenir. HTH dit encore que Tremblay = Dieu: depuis quand Dieu est-il 2^e? Mmm... HTH dit que les membres de la LNHT sont arriérés puisqu'ils ne prennent plus de décisions: depuis quand se sont les membres qui prennent ce genre de décisions? Fait que maintenant n'importe qui pourrait renverser la décision d'un marqueur ou d'un arbitre? Si vous n'aimez pas le résultat de votre match maintenant vous n'avez qu'à changer le score final sur la feuille de pointage et le tour est joué. Plus besoin de président et vive l'anarchie. C'est cela qu'aurait l'air le règne de Renaud à la tête de la LNHT? ARRIÉRE n'est-ce pas? Le vice-président qui pleurerait en mâchouillant son hochet parle à travers son chapeau quand il parle de conflits d'intérêts. Il devrait se rappeler que LUI AUSSI était impliqué dans le match... C'est certain qu'il y a apparence de conflit puisque Boston = Tremblay dans ce dossier mais que voulez-vous, on peut rien y faire. C'est bien sûr que l'idéal serait que le président devrait être seulement président et non un joueur de la LNHT mais en attendant le jour où un bon samaritain se présente pour ce poste, on devra vivre avec cette possibilité que le président puisse parfois sembler être en conflit. Mais il y a une différence entre sembler et être en conflit d'intérêt. Mais j'ai voulu en avoir le coeur net et je suis retourner dans le bureau du chien à Tremblay.

TEDDY: «Mettons, mon bâtard, que je suis le DG Desroches pis que je pense que tu as pris cette décision pour sauver ta putride de 2^e position ou pour n'importe quelle autre raisons mais qui met en cause ton intégrité. Qu'ossé que tu vas faire mon putride, hein?»
TREMBLAY: «S'il y a un seul membre de cette ligue qui pense que j'ai voulu sauver mon é-

quipe, je le pris énergiquement de me le faire savoir et je me ferai un point d'honneur de prouver à TOUS LES MEMBRES que je suis blanc comme neige dans ce dossier. Je perdrais VOLONTAIREMENT tous mes matchs jusqu'à la fin du calendrier régulier. Ainsi, des "arriérés" comme la rédaction du HTH ne pourront dire que je prend les membres de cette ligue pour des zouaves. Je n'attend qu'un mot d'un membre m'accusant de manquer d'intégrité dans mon travail pour mettre en branle mon projet. Moi je tiens bien plus à ma réputation d'honnêteté qu'à un stupide titre de classement général... Je veux bien que quelqu'un soit frustré suite à une de mes décisions mais on ne m'accusera pas injustement de choses qui sont tout à fait fausses. Il la veut sa 1^{ère} place Renaud? Qu'il la prenne et qu'il arrête son numéro d'Aurore l'enfant martyr. Maillet, tu veux une deuxième place assurée? Vas-y, c'est la chance de ta vie. Tu n'a qu'à me dire que tu penses que j'ai voulu sauver la peau de mon club et voilà, c'est fait, je t'offre le 2^e rang sur un plateau d'argent. Pas même besoin de gagner des matchs. Pas mal hein? Même chose pour vous messieurs Desroches et Gosselin, vous n'aurez jamais une si belle chance de hausser votre prestige pour les prochaines saisons. C'est le temps ou jamais, messieurs. Je suis parfaitement "clean" dans cette ligue comme président et je tiens à le rester. Mon poste de président est plus important pour moi qu'une place dans le classement. Je n'ai jamais pris personne pour des arriérés dans cette ligue mais il y a des procédures à suivre et elles seront suivies comme ce fut voté, un point c'est tout... La seule personne apte à prendre le genre de décision que j'ai prise c'est moi d'après les règles de la LNHT. S'il y a quelqu'un qui prend les membres pour des arriérés c'est celui qui a tenté de FORCER le marqueur de changer la décision du président pour en faire un forfait de la part des Sharks. Le plus "lunatique", c'est que le vice-président n'a aucun droit de faire ce genre de chose puisqu'il n'est là que pour assurer l'intérim en l'absence du président. Il parle de moi comme quelqu'un qui prend des décisions sans tenir compte des autres? C'est pourtant lui qui prend des décisions sans tenir compte des règles de base de la ligue, qui furent misent en place grâce à TOUS LES MEMBRES DE LA LIGUE. S'il y a un dictateur en puissance ici, ce n'est pas moi.»

TEDDY: «Ok. Les nerfs. Respires le putride...»

Il m'a fait défier la gravité jusqu'à l'extérieur de son bureau (qui ressemble étrangement à une cuisine en passant). Je vais lui rendre visite encore... plus tard. Non mais hé ho, pas fou le mec...