

LE P'TIT MOT DE HTH:

Imaginez-vous donc que la semaine dernière je me suis rendu gaiement au dépanneur du coin pour y prendre un litre de bon lait écrémé.

«Et alors?» me direz-vous! Et bien, imaginez-vous donc qu'en me rendant au dépanneur du coin, j'ai marché sur un \$%&*# de \$%&*#

de merde de chien! Et oui, la neige commence bel et bien à fondre et ça devient du vrai sport de faire du slalom entre les maudits crottins de chiens (les chats sont plus intelligents eux: ils traînent leur litière!).

«Mais...» me direz-vous, «que viennent faire ici les crottes de chiens?» Et bien voilà: absolument rien. Ce sujet n'est présent que

pour remplir l'espace où se trouve ce texte. Rien de plus, rien de moins. Si vous voulez comprendre, lisez les "potins de la semaine" (page 8)... Pour ce qui est du classement, mon chat domine largement sur les puces de l'extérieurs! Tandis que les chats de l'extérieurs se font littéralement écrasés...

- Stéphane Renaud,
Éditeur HTH.

CLASSEMENT:

	PJ	V	D	P-D	BP	BC	DIF:	MOY:	MBP:	MBC:	PTS
SHARKS...	57	45	12	5-2	787	535	+252	,790	13,81	9,39	92
BRUINS...	59	36	23	5-3	883	721	+162	,610	14,97	12,22	75
KINGS...	59	18	41	6-4	705	912	-207	,305	11,95	15,46	40
CANADIENS	42	19	23	2-1	469	487	-18	,452	11,17	11,60	39
DEVILS...	57	18	39	4-1	730	919	-189	,316	12,81	16,12	37

→ 20-22

BC, buts contre; BP, buts pour; D, Défaites; DIF, différence BP-BC; MBC, moyenne BC par match; MBP, moyenne BP par match; MOY, moyenne V-D; P-D, prolongations-défaites; PJ, parties jouées; PTS, points (V=2, D en prolongation=1); V, victoires.

CALENDRIER:

CETTE SEMAINE	Arb/Marq:
#138 DEVILS vs SHARKS.....	J.F./Yves
#139 KINGS vs SHARKS.....	Herm/J.F.
#140 CANADIENS vs BRUINS.....	Stef/Yves
#141 DEVILS vs BRUINS (*).....	J.F./Stef
#142 KINGS vs CANADIENS.....	Éric/Herm
#143 BRUINS vs CANADIENS.....	Yves/Stef
#144 CANADIENS vs DEVILS.....	Herm/Stef

28 MARS	Arb/Marq:
#145 BRUINS vs CANADIENS.....	Éric/Stef
#146 DEVILS vs CANADIENS.....	Herm/Stef
#147 KINGS vs BRUINS (*).....	J.F./Éric
#148 SHARKS vs BRUINS (*).....	J.F./Yves
#149 CANADIENS vs DEVILS.....	Stef/Yves
#150 SHARKS vs DEVILS (*).....	J.F./Yves
#151 CANADIENS vs KINGS.....	Herm/Stef

4 AVRIL	Arb/Marq:
#152 BRUINS vs KINGS (*).....	J.F./Stef
#153 DEVILS vs KINGS (*).....	J.F./Stef
#154 CANADIENS vs SHARKS.....	Éric/Herm
#155 BRUINS vs SHARKS (*).....	J.F./Éric
#156 KINGS vs CANADIENS.....	Stef/Éric
#157 SHARKS vs CANADIENS.....	Herm/Yves
#158 CANADIENS vs DEVILS.....	Herm/Yves

Le calendrier peut changer sans préavis. (*) = Dernière rencontre à Boston (NJ, LA, SJ); à New Jersey (SJ); à Los Angeles (BOS, NJ); et à San José (BOS).

A DOMICILE:

	PJ	V	D	P-D	BP	BC	DIF:	MOY:	MBP:	MBC:
SHARKS...	28	26	2	2-1	374	191	+183	,929	13,36	6,82
BRUINS...	29	26	3	1-1	512	251	+261	,897	17,66	8,66
CANADIENS	20	16	4	2-1	272	151	+121	,800	13,60	7,55
DEVILS...	29	13	16	3-0	466	446	+20	,448	16,07	15,38
KINGS...	31	13	18	3-1	433	478	-45	,419	13,97	15,42

A L'ETRANGER:

	PJ	V	D	P-D	BP	BC	DIF:	MOY:	MBP:	MBC:
SHARKS...	29	19	10	3-1	413	344	+69	,655	14,24	11,86
BRUINS...	30	10	20	4-2	371	470	-99	,333	12,37	15,67
CANADIENS	22	4	18	0-0	197	336	-139	,182	8,96	15,27
KINGS...	28	5	23	3-3	272	434	-162	,179	9,71	15,50
DEVILS...	28	5	23	1-1	264	473	-209	,179	9,43	16,89

SURFACES NEUTRES:

	PJ	V	D	P-D	BP	BC	DIF:	MOY:	MBP:	MBC:
BRUINS...	0	0	0	0-0	0	0	+0	,000	0,00	0,00
KINGS...	0	0	0	0-0	0	0	+0	,000	0,00	0,00
SHARKS...	0	0	0	0-0	0	0	+0	,000	0,00	0,00
DEVILS...	0	0	0	0-0	0	0	+0	,000	0,00	0,00
CANADIENS	0	0	0	0-0	0	0	+0	,000	0,00	0,00

RESULTATS DE LA DERNIERE SEMAINE (14 mars)

22^e semaine d'activité:

MATCH #131

BOSTON 9
MONTREAL 13

NOM:	B	P	NOM:	B	P
KASSANAKEE	7	0	DAMPHOUSSE	7	0
OATES	1	1	MULLER	1	1
NEELEY	0	5	BRASHEAR	1	2
BOURQUE	1	0	SCHNEIDER	3	2
IAPRATE	0	0	DESJARDINS	1	0
BAILEY	0	1	TUGNUTT	0	0

LES GARDIENS:

BOS: BAILEY D(12-17)
MTL: TUGNUTT V(7-19)

BP (LP) PAR PERIODES:

	1	2	3	TOTAL
BOS:	4(21)	4(25)	1(14)	9(60)
MTL:	6(23)	5(25)	2(16)	13(64)

AVANTAGES NUMERIQUES:

0/1 (BOS); 0/0 (MTL)

PUNITIONS:

1/1min (MTL); 0/0min (BOS)

1 retard pour Montréal.

ARBITRE: Stéphane Renaud.

MARQUEUR: Éric Desroches.

MATCH #132

NEW JERSEY 9
MONTREAL 14

NOM:	B	P	NOM:	B	P
EMMA	4	1	DAMPHOUSSE	7	0
RICHER	3	0	MULLER	1	3
DESROCHES	2	1	BRASHEAR	2	0
NIEDERMAYER	0	2	SCHNEIDER	2	0
STEVENS	0	1	DESJARDINS	2	0
TERRERI	0	0	ROY	0	2

LES GARDIENS:

N.J: TERRERI (3^e pér) D(17-18)
MTL: ROY V(12-2)

BP (LP) PAR PERIODES:

	1	2	3	TOTAL
N.J:	4(19)	3(23)	2(15)	9(57)
MTL:	4(12)	5(19)	5(27)	14(58)

AVANTAGES NUMERIQUES:

0/1 (N.J); 0/0 (MTL)

PUNITIONS:

1/1min (MTL); 0/0min (N.J)

1 retard avec chrono pour Mtl.

ARBITRE: Yves Gosselin.

MARQUEUR: Stéphane Renaud.

MATCH #133

BOSTON 9
LOS ANGELES 13

NOM:	B	P	NOM:	B	P
KASSANAKEE	8	0	GRETZKY	8	0
OATES	0	1	PERREAULT	2	2
NEELEY	1	1	GOSSSELIN	1	2
BOURQUE	0	1	ZHITNIK	2	1
IAPRATE	0	2	BLAKE	0	0
BAILEY	0	0	STORR	0	0

LES GARDIENS:

BOS: BAILEY D(12-18)
L.A: STORR V(6-23)

BP (LP) PAR PERIODES:

	1	2	3	TOTAL
BOS:	5(9)	2(11)	2(16)	9(36)
L.A:	2(20)	6(27)	5(22)	13(69)

AVANTAGES NUMERIQUES:

1/3 (L.A); 0/0 (BOS)

PUNITIONS:

3/3min (BOS); 0/0min (L.A)

1 retard avec chrono pour Boston.

ARBITRE: Éric Desroches.

MARQUEUR: Stéphane Renaud.

MATCH #134

MONTREAL 9
LOS ANGELES 8

NOM:	B	P	NOM:	B	P
DAMPHOUSSE	6	1	GRETZKY	6	0
MULLER	0	0	PERREAULT	0	1
BRASHEAR	1	6	GOSSSELIN	0	1
SCHNEIDER	1	0	ZHITNIK	1	4
DESJARDINS	1	0	BLAKE	1	0
TUGNUTT	0	0	HRUDEY	0	0

LES GARDIENS:

MTL: TUGNUTT V(8-19)
L.A: HRUDEY D(11-18)

BP (LP) PAR PERIODES:

	1	2	3	TOTAL
MTL:	3(11)	3(15)	3(19)	9(45)
L.A:	4(13)	3(18)	1(16)	8(47)

AVANTAGES NUMERIQUES:

0/1 (L.A); 0/0 (MTL)

PUNITIONS:

4/4min (MTL); 3/3min (L.A)

1 retard pour Montréal.

ARBITRE: Stéphane Renaud.

MARQUEUR: Éric Desroches.

Match sous protêt.

MATCH #135

BOSTON 6
SAN JOSE 17

NOM:	B	P	NOM:	B	P
KASSANAKEE	4	0	FALLOON	14	0
OATES	0	0	KOZLOV	0	5
NEELEY	1	1	MAKAROV	1	2
BOURQUE	1	1	SYKORA	1	0
IAPRATE	0	1	NORTON	1	0
BAILEY	0	0	IRBE	0	0

LES GARDIENS:

BOS: BAILEY D(12-19)
S.J: IRBE V(24-10)

BP (LP) PAR PERIODES:

	1	2	3	TOTAL
BOS:	1(9)	2(10)	3(13)	6(32)
S.J:	7(21)	5(20)	5(12)	17(53)

AVANTAGES NUMERIQUES:

1/2 (BOS); 4/5 (S.J)

PUNITIONS:

5/5min (BOS); 2/2min (S.J)

1 retard sans chrono pour S.J.

ARBITRE: JF Maillet.

MARQUEUR: Yves Gosselin.

Protêt refusé.

MATCH #136

MONTREAL 7
SAN JOSE 10

NOM:	B	P	NOM:	B	P
DAMPHOUSSE	4	1	FALLOON	8	1
MULLER	0	2	KOZLOV	1	6
BRASHEAR	2	1	MAKAROV	1	6
SCHNEIDER	0	0	SYKORA	0	0
DESJARDINS	1	0	NORTON	0	0
TUGNUTT	0	0	IRBE	0	0

LES GARDIENS:

MTL: TUGNUTT D(8-20)
S.J: IRBE V(25-10)

BP (LP) PAR PERIODES:

	1	2	3	TOTAL
MTL:	3(27)	2(13)	2(8)	7(48)
S.J:	2(21)	3(22)	5(23)	10(76)

AVANTAGES NUMERIQUES:

1/1 (MTL); 1/2 (S.J)

PUNITIONS:

2/2min (MTL); 1/1min (S.J)

ARBITRE: Herman Tremblay.

MARQUEUR: Yves Gosselin.

MATCH #137

LOS ANGELES 15
NEW JERSEY 12

NOM:	B	P	NOM:	B	P
GRETZKY	11	0	EMMA	8	0
PERREAULT	0	1	RICHER	1	4
GOSSSELIN	0	7	DESROCHES	1	0
ZHITNIK	3	0	NIEDERMAYER	1	1
BLAKE	1	2	STEVENS	1	2
STORR	0	0	TERRERI	0	0
			BRODEUR	0	0

LES GARDIENS:

L.A: STORR V(7-23)
N.J: TERRERI D(17-19)

BRODEUR (3^e période)

BP (LP) PAR PERIODES:

	1	2	3	TOTAL
L.A:	6(20)	4(30)	5(18)	15(68)
N.J:	6(24)	0(17)	6(33)	12(74)

AVANTAGES NUMERIQUES:

1/3 (L.A); 0/1 (N.J)

PUNITIONS:

1/1min (L.A); 3/3min (N.J)

ARBITRE: Stéphane Renaud.

MARQUEUR: JF Maillet.

HOCKEY SUR TABLE HEBDO N°119 (Vol. 4 #23) est une publication présentée, réalisée et éditée par Stéphane Renaud. ADRESSE: 2095 Labelle #5, Longueuil, Québec. CP: J4J-3K8. Tél: (514) 463-0203.

Prix de vente par unité: 75¢; par abonnement (l'unité): 55¢ (hebdomadaire), 60¢ (bimensuel) et 68¢ (mensuel).

Avis aux non-abonnés: Vous devez avertir l'éditeur, au plus tard le dimanche soir, pour obtenir le numéro qui sera publié le mardi suivant.

Envoi par la poste: Si vous êtes absent lors d'une soirée, prévenez l'éditeur qui vous fera parvenir par la poste le numéro de la semaine et ce, sans frais supplémentaire au prix de vente ou à votre tarif d'abonnement.

Vos articles: Vos articles doivent parvenir à la rédaction avant le dimanche soir pour figurer dans le numéro du mardi qui suit.

L'éditeur n'est aucunement responsable des propos tenus dans les différents articles publiés dans HTH. De toute façon, il faudrait être "tata" pour prendre au sérieux ces articles!
copyright: 1995 - H.T.H. (Stéphane Renaud).

NOTES: Les statistiques de cette page ne sont pas officielles.

STATISTIQUES D'EQUIPES:

AVANTAGE NUMÉRIQUE:			DÉSAVANTAGE NUMÉRIQUE:			PROLONGATIONS:			TIRS DE PÉNALITÉS:		
BP/AN	%		BC/DN	%		V D MOY:			B/T	%	
SHARKS...64/88	72,7		SHARKS...49/93	47,3		DEVILS...3 1	,750		BRUINS...1/1	100,	
BRUINS...30/46	65,2		DEVILS...18/34	47,1		SHARKS...3 2	,600		DEVILS...0/1	00,0	
KINGS...52/83	62,7		BRUINS...34/58	41,4		CANADIENS.1 1	,500		KINGS...0/1	00,0	
DEVILS...64/121	52,9		CANADIEN.69/105	34,3		BRUINS...2 3	,400		SHARKS...0/0	00,0	
CANADIEN.14/28	50,0		KINGS...54/76	29,0		KINGS...2 4	,333		CANADIEN.0/0	00,0	
EFFICACITÉ OFFENSIVE:			EFFICACITÉ DÉFENSIVE:			MOY. D'EQUIPE DES GARDIENS:			EFF. D'EQUIPE DES GARDIENS:		
% EFF:			% EFF:			MOY:			% EFF:		
BRUINS.....	25,8		SHARKS.....	57,8		SHARKS.....	9,40		SHARKS.....	79,7	
DEVILS.....	25,2		CANADIENS.....	51,4		CANADIENS...	11,28		CANADIENS.....	78,8	
KINGS.....	23,8		BRUINS.....	51,4		BRUINS.....	11,89		BRUINS.....	77,7	
SHARKS.....	23,7		KINGS.....	49,5		KINGS.....	15,65		DEVILS.....	74,9	
CANADIENS.....	20,7		DEVILS.....	41,3		DEVILS.....	16,14		KINGS.....	71,9	

BC/DN, buts contre par désavantages numériques; BP/AN, buts pour par avantages numériques; B/T, buts par tirs de pénalités; D, défaites (en prolongation); MOY, moyenne V-D (en prolongation); V, victoires (en prolongation); %, pourcentage d'efficacité.

LES MENEURS INDIVIDUELS:

POINTS:

KASSANAKEE (C;Bos)...	717
FALLOON (C;SJ).....	603
GRETZKY (C;LA).....	500
EMMA (C;NJ).....	424
NEELEY (AG;Bos).....	326
DAMPHOUSSE (C;Mt1)...	296
GOSELIN (AG;LA).....	288
OATES (AD;Bos).....	282
MAKAROV (AG;SJ).....	272
DESROCHES (AG;NJ)...	252

AILIERS:

NEELEY (AG;Bos).....	326
GOSELIN (AG;LA).....	288
OATES (AD;Bos).....	282
MAKAROV (AG;SJ).....	272
DESROCHES (AG;NJ)...	252
KOZLOV (AD;SJ).....	236

DÉFENSEURS:

STEVENS (DG;NJ).....	128
NIEDERMAYER (DD;NJ)...	125
ZHITNIK (DD;LA).....	119
BOURQUE (DD;Bos).....	97
IAFRATE (DG;Bos).....	94
SCHNEIDER (DD;Mt1)...	92

BUTS:

KASSANAKEE (C;Bos)...	698
FALLOON (C;SJ).....	588
GRETZKY (C;LA).....	484
EMMA (C;NJ).....	396
DAMPHOUSSE (C;Mt1)...	278
DESROCHES (AG;NJ)...	107

PASSES:

NEELEY (AG;Bos).....	273
OATES (AD;Bos).....	252
GOSELIN (AG;LA).....	246
MAKAROV (AG;SJ).....	222
KOZLOV (AD;SJ).....	160
DESROCHES (AG;NJ)...	145

BUTS GAGNANTS:

FALLOON (C;SJ).....	36
KASSANAKEE (C;Bos)...	30
GRETZKY (C;LA).....	13
DAMPHOUSSE (C;Mt1)...	13
EMMA (C;NJ).....	6
BOURQUE (Bos)/ DESROCHES (NJ)/ STEVENS (NJ)/ SYKORA (SJ).....	4

BUTS AVANTAGE NUMÉRIQUE:

FALLOON (C;SJ).....	40
EMMA (C;NJ).....	38
GRETZKY (C;LA).....	33
KASSANAKEE (C;Bos)...	23
KOZLOV (AD;SJ).....	11
DAMPHOUSSE (C;Mt1)...	10

BUTS DÉSAVANTAGE NUMÉRIQUE:

GRETZKY (C;LA).....	15
FALLOON (C;SJ).....	12
SCHNEIDER (DD;Mt1)...	9
DAMPHOUSSE (C;Mt1)...	8
KASSANAKEE (C;Bos)...	7
SYKORA / EMMA.....	6

LES GARDIENS

MOYENNES:

ROY (Mt1).....	6,63
WAITE (SJ).....	6,69
TREMBLAY JR (Bos)...	8,98
IRBE (SJ).....	11,19
TUGNUTT (Mt1).....	13,57
BAILEY (Bos).....	14,48

VICTOIRES:

IRBE (SJ).....	25-10
TREMBLAY JR (Bos)...	24-4
WAITE (SJ).....	20-2
TERRERI (NJ).....	17-19
ROY (Mt1).....	12-2
BAILEY (Bos).....	12-19

% D'ARRÊTS:

ROY (Mt1).....	82,7
WAITE (SJ).....	82,2
TREMBLAY JR (Bos)...	81,2
IRBE (SJ).....	78,5
TUGNUTT (Mt1).....	77,6
BRODEUR (NJ).....	76,7

Dans le class. des 15 meilleurs, le chiffre entre () indique le nombre de parution des joueurs; il est suivi par les pts accumulés par le même joueur. Le dernier chiffre indique la position de la dernière semaine par rapport à cette semaine. / = Aucun changement; N = nouveau ou retour dans le classement.

LES PUNITIONS:

FALLOON (C;SJ).....	42
DAMPHOUSSE (C;Mt1)...	35
KASSANAKEE (C;Bos)...	27
GRETZKY (C;LA).....	18
NORTON (DG;SJ).....	15
DESJARDINS (DG;Mt1)...	15
SCHNEIDER (DD;Mt1)...	15
ZHITNIK (DD;LA).....	14
MAKAROV (AG;SJ).....	13
SYKORA/BRASHEAR/EMMA. 12	

LES 15 MEILLEURS JOUEURS DE LA LNHT SELON HTH:

1) KASSANAKEE(22).113,5 /
2) NEELEY (21).....69,7 /
3) FALLOON (22)....93,2 /
4) WAITE (22).....95,6 /
5) ROY (11).....29,8 /
6) TREMBLAY Jr(20).46,7 /
7) STEVENS (19)....20,4 /
8) SCHNEIDER (11)..23,1 +1
9) MAKAROV (16)....12,2 -1
10) GRETZKY (16)....26,9 +1
11) IRBE (14).....11,3 +4
12) OATES (16).....7,8 +1
13) GOSELIN (20)....16,2 -3
14) ZHITNIK (21)....10,6 /
15) NIEDERMAYER(17).16,3 -3

LES EQUIPES:

BRUINS

(Herman TREMBLAY)

BOSTON

CANADIENS

(Jean-François Maillet)

MONTREAL

135/73	80/38	200/63	97/77	PARTIES
L.A (8-0)	MTL (5-0)	N.J (8-0)	S.J (5-3)	NEUTRES
L.A (1-7)	MTL (3-3)	N.J (4-4)	S.J (2-6)	(0-0)
121/146	67/72	123/144	60/108	00/00

NOM:	POS:	B	P	BG	BA	BD	PU	PTS
Hippo KASSANAKEE	CEN.	698	19	30	23	7	27	717
Adam OATES	A.D.	30	252	0	4	7	282	
Cam NEELEY	A.G.	53	273	2	3	3	8	326
Raymond BOURQUE	D.D.	60	37	4	1	2	5	97
Al IAFRATE	D.G.	41	53	0	3	2	6	94
Herman TREMBLAY Jr.	GARD	1	1	0	0	0	0	2
Scott BAILEY	GARD	0	2	0	0	0	0	2

LES GARDIENS:	V	D	MIN:	LAN:	BC	%EFF	MOY:
H. TREMBLAY Jr.	24	4	412:40	1312	247	81,2	8,98
Scott BAILEY	12	19	466:28	1817	450	75,2	14,48

LES PUNITIONS:	MIN	RET+IND	MI	MD	MA	MATCH
	59	2+9	4	0	0	0

LES LANCERS AU BUT:

DOMICILE			ETRANGER			TOTAL		
LAN:	MOY:	%EFF	LAN:	MOY:	%EFF	LAN:	MOY:	%EFF
LP	2047	70,6	25,0	1371	45,7	27,1	3418	57,9
LC	1323	45,6	50,5	1817	60,6	51,2	3140	53,2

72/67	83/25	73/32	34/27	PARTIES
BOS (3-3)	L.A (5-0)	N.J (5-0)	S.J (3-1)	NEUTRES
BOS (0-5)	L.A (4-2)	N.J (0-5)	S.J (0-6)	(0-0)
38/80	69/73	51/102	39/81	00/00

NOM:	POS:	B	P	BG	BA	BD	PU	PTS
Vincent DAMPHOUSSE	CEN.	278	18	13	10	8	35	296
Kirk MULLER	A.D.	58	72	3	2	5	9	130
Donald BRASHEAR	A.G.	44	82	2	1	2	12	126
Mathieu SCHNEIDER	D.D.	55	37	2	1	9	15	92
Éric DESJARDINS	D.G.	33	28	0	1	3	15	61
Patrick ROY	GARD	0	5	0	0	0	0	5
Ron TUGNUTT	GARD	1	1	0	0	0	1	2

LES GARDIENS:	V	D	MIN:	LAN:	BC	%EFF	MOY:
Patrick ROY	12	2	208:29	531	92	82,7	6,63
Ron TUGNUTT	8	20	422:18	1705	382	77,6	13,57

LES PUNITIONS:	MIN	RET+IND	MI	MD	MA	MATCH
	122	6+12	9	0	0	0

LES LANCERS AU BUT:

DOMICILE			ETRANGER			TOTAL		
LAN:	MOY:	%EFF	LAN:	MOY:	%EFF	LAN:	MOY:	%EFF
LP	1326	66,3	20,5	939	42,7	21,0	2265	53,9
LC	820	41,0	55,9	1409	64,1	48,8	2229	53,1

KINGS

(Yves GOSSELIN)

LOS ANGELES

DEVILS

(Éric Desroches)

NEW JERSEY

146/121	73/69	98/120	116/168	PARTIES
BOS (7-1)	MTL (2-4)	N.J (3-5)	S.J (1-8)	NEUTRES
BOS (0-8)	MTL (0-5)	N.J (5-3)	S.J (0-7)	(0-0)
73/135	25/83	131/123	43/93	00/00

NOM:	POS:	B	P	BG	BA	BD	PU	PTS
Wayne GRETZKY	CEN.	484	16	13	33	15	18	500
Yanic PERREAULT	A.D.	66	87	2	4	0	10	153
Yves GOSSELIN	A.G.	42	246	0	5	0	9	288
Alexei ZHITNIK	D.D.	69	50	3	6	1	14	119
Rob BLAKE	D.G.	42	34	0	4	3	9	76
Kelly HRUDEY	GARD	1	0	0	0	0	0	1
Jamie STORR	GARD	0	4	0	0	0	0	4

LES GARDIENS:	V	D	MIN:	LAN:	BC	%EFF	MOY:
Kelly HRUDEY	11	18	436:24	1439	438	69,6	15,06
Jamie STORR	7	23	435:43	1800	472	73,8	16,26

LES PUNITIONS:	MIN	RET+IND	MI	MD	MA	MATCH
	86	1+8	11	2	2	0

LES LANCERS AU BUT:

DOMICILE			ETRANGER			TOTAL		
LAN:	MOY:	%EFF	LAN:	MOY:	%EFF	LAN:	MOY:	%EFF
LP	1732	55,9	25,0	1236	44,1	22,0	2968	50,3
LC	1545	49,8	46,2	1695	60,5	51,2	3240	54,9

144/123	123/131	102/51	97/141	PARTIES
BOS (4-4)	L.A (3-5)	MTL (5-0)	S.J (1-7)	NEUTRES
BOS (0-8)	L.A (5-3)	MTL (0-5)	S.J (0-7)	(0-0)
63/200	120/98	32/83	49/92	00/00

NOM:	POS:	B	P	BG	BA	BD	PU	PTS
David EMMA	CEN.	396	28	6	38	6	12	424
Stéphane RICHER	A.D.	106	99	3	8	1	1	205
Éric DESROCHES	A.G.	107	145	4	6	1	2	252
Scott NIEDERMAYER	D.D.	56	69	1	4	1	10	125
Scott STEVENS	D.G.	64	64	4	8	4	5	128
Martin BRODEUR	GARD	0	2	0	0	0	0	2
Chris TERRERI	GARD	0	1	0	0	0	0	1

LES GARDIENS:	V	D	MIN:	LAN:	BC	%EFF	MOY:
Martin BRODEUR	1	20	316:52	1603	373	76,7	17,68
Chris TERRERI	17	19	508:20	1931	515	73,3	15,20

LES PUNITIONS:	MIN	RET+IND	MI	MD	MA	MATCH
	35	3+2	2	0	0	0

LES LANCERS AU BUT:

DOMICILE			ETRANGER			TOTAL		
LAN:	MOY:	%EFF	LAN:	MOY:	%EFF	LAN:	MOY:	%EFF
LP	1644	56,7	28,4	1254	44,8	21,1	2898	50,8
LC	1606	55,4	40,9	2018	72,1	42,4	3624	63,6

DANS LES RECTANGLES: Partie du haut, les matchs à domicile; partie du bas, les matchs à l'étranger. Les premiers chiffres se rapportent toujours au club principal; les chiffres du haut et du bas, buts pour/buts contre; les chiffres entre (), victoires-défaites. LES DOSSIERS DES JOUEURS: B, buts; BA, buts en avantage numérique; BC, buts contre un gardien; BD, buts en désavantage numérique; BG, buts gagnants; D, défaites; LAN, lancés reçus par un gardien; MIN, nombre de minutes sur le jeu; MOY, moyenne de buts accordés par match; P, passes; PTS, points (buts + passes); PU, punitions (mineures); V, victoires; %EFF, pourcentage d'efficacité d'arrêt. LES PUNITIONS: MA, infractions majeures (5 minutes); MATCH, infractions de parties; MD, infractions double-mineures (2 minutes); MI, infractions mineures (1 minute); MIN, total des pénalités en minutes; RET+IND, pénalités pour retard d'équipe + pénalités pour retard accordés à des joueurs. LES LANCERS AU BUT: LAN, lancés accordés et réalisés par un club; LC, lancés contre; LP, lancés pour; MOY, moyenne de LP et LC par match; %EFF, pourcentage d'efficacité (attaque et défense).

SHARKS

SAN JOSE

(Stéphane RENAUD)

108/60	93/43	81/39	92/49	PARTIES
BOS (6-2)	L.A (7-0)	MTL (6-0)	N.J (7-0)	NEUTRES
BOS (3-5)	L.A (8-1)	MTL (1-3)	N.J (7-1)	(0-0)
77/97	168/116	27/34	141/97	00/00

NOM:	POS:	B	P	BG	BA	BD	PU	PTS
Pat FALLOON	CEN.	588	15	36	40	12	42	603
Viktor KOZLOV	A.D.	76	160	3	11	0	7	236
Sergei MAKAROV	A.G.	50	222	2	6	4	13	272
Michal SYKORA	D.D.	35	37	4	4	6	12	72
Jeff NORTON	D.G.	37	32	0	3	3	15	69
Jimmy WAITE	GARD	0	2	0	0	0	0	2
Arturs IRBE	GARD	1	2	0	0	0	1	3

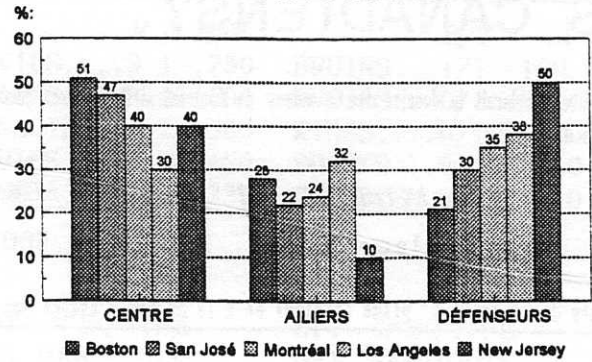
LES GARDIENS:	V	D	MIN:	LAN:	BC	%EFF	MOY:
Jimmy WAITE	20	2	336:54	843	150	82,2	6,69
Arturs IRBE	25	10	512:07	1773	382	78,5	11,19

LES PUNITIONS:	MIN	RET+IND	MI	MD	MA	MATCH
	93	0+10	1	0	1	0

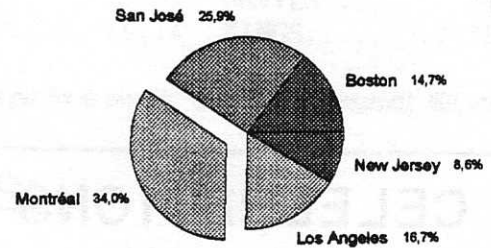
LES LANCERS AU BUT:			DOMICILE			ETRANGER			TOTAL		
LAN:	MOY:	%EFF	LAN:	MOY:	%EFF	LAN:	MOY:	%EFF	LAN:	MOY:	%EFF
LP 1762	62,9	21,2	1564	53,9	26,4	3326	58,4	23,7			
LC 1043	37,3	60,2	1587	54,7	56,0	2630	46,1	57,8			

QUELQUES STATS SUPPLEMENTAIRES:

% DE PUNITIONS PAR POSITION ET PAR CLUB



% DE PUNITIONS PAR RAPPORT AUX AUTRES CLUBS



SAISON 9 VERSUS SAISON 10:

Après 22 semaines d'activités...

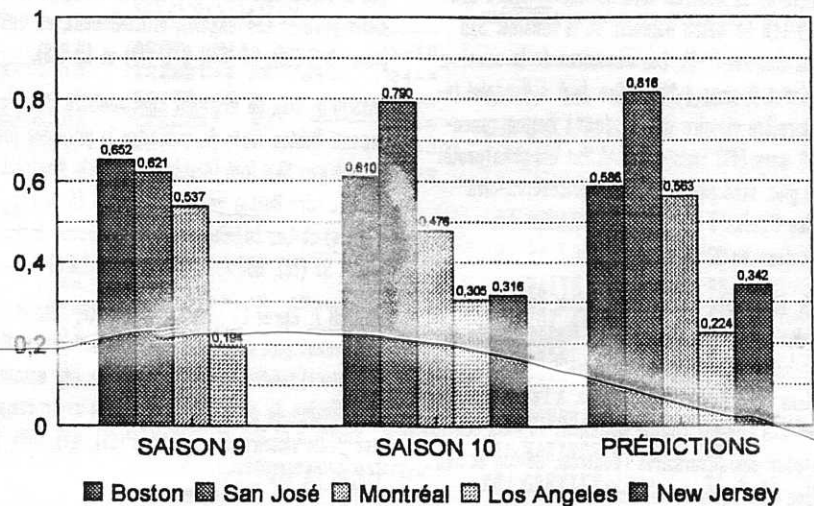
Saison #9: 22 mars 1994.

PREDICTIONS POUR CETTE SEMAINE:

- Devils vs SHARKS (99%)
- Kings vs SHARKS (88%)
- Canadiens vs BRUINS (forf.)
- Devils vs BRUINS (99%)
- Kings vs CANADIENS (99%)
- Bruins vs CANADIENS (67%)
- Canadiens vs DEVILS (76%)

NOTE: Le club favori est souligné. Le chiffre entre () indique le pourcentage de chance que l'équipe favorite a de gagner.

Moy:



Comme pour les autres clubs, la moyenne de Montréal en saison 9 est celle après x nombre de semaines de jouées. La moyenne de Montréal après 42 matchs, était en saison 9 de ,524.

OU EN SERAIENT MAINTENANT LES CANADIENS?

Voici à quoi ressemblerait le dossier des Canadiens de Montréal si ils auraient joué le même nombre de match que les autres clubs de la LNHT:

Position:	PJ	V	D	MOY:	PTS
3 ^e place	58	29	29	,500	58

± 17 points derrière la 2^e place (Boston) et ± 18 points d'avance sur la 4^e place (Los Angeles).

LEUR DOSSIER CONTRE LES AUTRES CLUBS:

	DOM:	EXT:
BRUINS	4-4	0-7
DEVILS	7-0	0-7
KINGS	7-0	5-3
SHARKS	5-2	1-6

NOTE: Ces données peuvent changer d'une semaine à l'autre, selon les performances des Canadiens.

LES CELEBRATIONS DE LA 10^E SAISON:

JOUR POUR JOUR, OU PRESQUE!

SAISON 9: Le 22 mars 1994: San José arrache une victoire à Boston (15-13), Boston arrache une victoire à Montréal (16-8) et Montréal arrache une défaite à Los Angeles (9-11)! Le match défensif de la semaine: San José à Los Angeles (8-3). Les massacres de la semaine: Los Angeles à Boston (8-23) et San José à Montréal (6-22). La dernière victoire de San José à Boston remontait au 30 mars 1993 mais ce match fut mis sous protêt et gagné plus tard par Boston; la dernière victoire officiel des Sharks à Boston en saison régulière remontait donc au 22 décembre 1992.

SAISON 8: Le 2 mars 1993, 23^e semaine: Boston perd à Los Angeles (10-17). A son domicile, Boston compte en deux matchs 46 buts contre seulement 9 buts pour ses adversaires (Montréal et Los Angeles. A l'étranger, en 3 matchs, Los Angeles compte seulement 13 buts contre 56 buts pour ses adversaires (Montréal, Boston et San José). Une bien drôle de semaine!

SAISON 7: Le 12 mai 1992, San José remporte la victoire à Boston (19-17), Détroit remporte difficilement la victoire à San José (8-5) et il commence à faire de plus en plus chaud dans le local de la ligue, situé à l'époque sur place Bellerive.

DU COTE DU CLASSEMENT...

SAISON 9: Après 22 semaines de compétitions, San José suit toujours Boston de près (4 points d'écart) tandis que Montréal terminera probablement la saison en troisième place et Los Angeles, officiellement, en quatrième place: BOS (88), SJ (84), MTL (73) et LA (28).

SAISON 8: Rien de vraiment spectaculaire dans le classement: Boston tente de rejoindre la première place occupé par San José (8 points d'écart), Montréal tente de rejoindre Boston en seconde place (6 points d'écart) et Los Angeles tente de s'assurer la quatrième place! SJ (76), BOS (68), MTL (62) et LA (14).

SAISON 7: Après 22 semaines d'activité, Détroit n'est maintenant plus qu'à quelques points derrière Montréal (3^e place) tandis que Los Angeles en est maintenant à une dizaine de semaine de suite sans avoir remporté une seule victoire: BOS (86), SJ (66), MTL (60), DET (56) et LA (8).

QUE D'HISTOIRES!

SAISON 9: Suite à sa défaite contre Los Angeles la semaine dernière, Herman (Boston) offre la liqueur aux

membres de la LNHT; un geste très apprécié par ces derniers!

Une rumeur, provenant de Montréal, circule dans la ligue qu'une certaine femme de Montréal serait intéressée par le poste d'arbitre. Cette rumeur fera son chemin jusqu'à la fin de la saison, pour devenir un canular juste avant les séries éliminatoires (femme arbitre = Montréal = Canadiens = PDG = JF Maillet = Clown!).

LES EVENEMENTS A VENIR...

LA SEMAINE PROCHAINE: **MINI-LIVRE #5** → *L'art de l'offensive, 1^{ère} partie* par Herman Tremblay.

DANS DEUX SEMAINES: **CARTE CELEBRATIONS 10^e SAISON #8** → *Brian Hayward, le gardien étoile des Sharks lors de leur 3 premières saisons.*

DANS TROIS SEMAINES: **LES GRANDS CLASSIQUES DE LA LNHT #9..**

DANS QUATRE SEMAINES: **MINI-LIVRE #6** → *L'art de l'offensive, 2^e partie...* ■

« HOCKEY SUR TABLE / INFO »

LE JOURNAL QUI DIT TOUTE LA VÉRITÉ SUR LA L.N.H.T., ET PLUS ENCORE!

Le Bourreau du Donjon

SEMAINE DU 7 MARS 1995.

Comme ça, hein? Comme ça je ne parle plus assez de hockey. Comme ça, mon éditeur veut me passer sous les presses de ses imprimeries? J'ai une vieille machine semblable dans mon donjon pis quand tu sors de là, tu sais plus où est le seuil de ton intelligence. I WILL TEAR YOUR SOUL APART!!! Vous voulez du hockey, vous voulez que je parle HOCKEY, nous sommes dans la L.N.HOCKEY.T., donc il y a du hockey, non? Je vais assez dire le mot hockey souvent que tu voudras plus rien savoir du mot "hockey". O.K. (hockey) l'éditeur!!! J'aime le hockey, je mange avec du hockey, je joue au hockey, je peinture mes murs avec du hockey, je bats mes victimes avec un bâton de hockey, je mange mes céréales avec un hockey, je tonds mon gazon avec un hockey, je dors sur un lit en bâtons de hockey. Hockey, hockey, hockey, yekoh, yeokhc, chreoy, charivari, hockey, hcokey. WAWAWAWA-WAAAAAAAAAAAA!!!!... (clik).

(Après un bon verre d'absinthe, remède des esprits disjonctés...)

Ouf! Ça va mieux. C'est ce qui arrive lorsque je m'emporte. Je ferai mes textes comme bon me semble et tant pis pour l'éditeur. Bon, parlons ho..., des activités de cette semaine du 7 mars. Soirée d'enfer chez les Devils où Montréal avait l'air d'une équipe d'expansion sans expérience. Pathétique. Une vraie performance de graine de "GIBIER DE POTENCE". Victoire massacrante de 28-7 (c'est pas une erreur) des Devils, puis un match à l'emporte pièce entre les Bruins et ces mêmes Devils. Ces petits démons ont comptés trois buts dans la dernière minute du match (que dis-je, dans les trente dernières secondes!) alors que Boston menait. Compte final: 21-20 pour les Devils!! Notons la victoire des bosto-niais sur les Coquerelles de Montréal 13 à 7, puis ces mêmes Choses de Montréal ont mollement gagnés contre les Kings 12 à 5. Un match sans histoire à San José contre les Bruins, 14-9. Puis Montréal a fait

un vrai fou de lui pour la x^e fois, méritant pas loin de 12 punitions (pour 12 minutes) pour perdre 16-6. Ainsi le "GIBIER DE POTENCE" va aux Canadiens pour leurs piètres performances cette soirée, au pluriel. Une bonne mention va aux Bruins pour avoir laissé passer une victoire assurée.

Le troisième rang était à l'enjeu à L.A. Une guerre ouverte était au programme entre les Devils et les Kings. Ben les Kings n'ont jamais pu prendre pied dans cette partie (NDLR: c'est normal, c'est dur de prendre pied quand on a des patins dans les pieds!), gagnée facilement 19-10 par les "New Jerseyiens (WHO!! J'ai la queue toute croche!). Donc, les Devils prenaient le 3^e rang, un point devant les Kings et deux de plus que le Canadien. Les Devils gagnent également le "GRACIE" pour leur soirée parfaite, leur première je crois. Bravo à tout le monde (je sais pas pourquoi!) et on passe à...

SEMAINE DU 14 MARS 1995.

Ce fut une semaine plutôt défensive. La preuve? Quand on dit que les Kings ont gagnés 13-9 contre les Bruins, eux qui font des festivals offensifs... Puis les Canadiens ont gagnés 9-8 contre les Kings, où la fin de match fut controversée. C'est pas grave, le match est sous protêt. Les Canadiens ont encore été chanceux contre les Burgers, gagnant 13-9. Pourtant, c'est Boston qui avait eu les meilleures occasions de gagner. Dans une partie inusité, les Devils ont joué pendant deux périodes sans gardien, découvrant du même coup une arme psychologique contre JF et une faiblesse: le centre Dauphousse (mousse!). JF fut une ineptie pendant deux périodes, son centre aussi. Tous ont ri de voir la rondelle frapper le "mognon" du gardien aussi souvent; il a même fallu un temps d'arrêt pour les officiels et les spectateurs croulaient dans les rangées de l'aréna!! Cré JF, va! Néanmoins, les Canadiens l'ont emportés 14-9.

Il y a eu un protêt refusé à San José. Les Sharks ont gagnés 17-6 (le massacre de la semaine). Mais un protêt fut demandé par Boston (qui d'autre?!), qui se plaignait que l'arbitre ne faisait pas de bonnes mise au jeu, qu'il y avait eu de mauvaises punitions et platati et platata!! Ceci aurait eu pour effet un désintéressement de la part de Boston face au match. C'était pas une bonne raison et c'est pour cela que le protêt fut refusé, au grand "câlissement" ("le m'enfout") du PDG des Bruins. La deuxième partie à San José fut surprenante pour la performance de Montréal (jumelée à une petite contre performance de San José). Après deux périodes, c'était 5 à 5. Oui! Seulement! Mais les Couillons ont pris des habitudes de "Kings" en "chokant" en 3^e période, pour perdre 10 à 7. Pour une 2^e semainé d'affilée, le 3^e rang était en jeu. Les Kings visitaient les Devils pour remettre la politesse de la semaine dernière. En fait, les Kings ont tellement été polis, qu'ils ont blanchit les Dev en 2^e période en l'emportant 15 à 12, au grand découragement du petit PDG des petits Devils, qui vont avoir mal au coeur de jouer les montagnes russes. Ils sont redescendus au 5^e rang, deux points derrière les Canadiens et trois loin points des Kings. C'est pas fini cette course-là!!! WOW! Le "GRACIE" va aux Kings pour une soirée de 2 en 3, pour avoir pris le 3^e rang et pour connaître, pour la première fois, une saison d'au moins 40 points. Pour avoir passé de héros à zéro, les Devils méritent le "GIBIER DE POTENCE". Bon, un bon petit beigne fourré au rouge avant d'aller se coucher...

- Le Bourreau du Donjon.

P.S.: Je joue au hockey avec mes alligators, j'écoute du hockey en lisant des magazines de hockey en braille, hockey, hockey, BWAAA-WAA-HA-HA-LA-HAAAA!!! (rire dément de quelqu'un avec un entonnoir sur la tête...)

P.P.S.: J'ai reçu deux lettres. Une d'un fan de Boston pis l'autre du frustré de San José. Je leur réponds première chose à faire dans le prochain Bourreau. Promis. Juré. Craché. Croix.de.Bois.Croix.De.Fer. Si.Je.Mens.Je.Vais.Chez.Bozo.

LES POTINS DE LA SEMAINE

Cette semaine, il n'y a pas de potins. La raison en est fort simple: Devant l'insistance de certains membres et de certains chroniqueurs croyants dur comme fer que Hockey sur Table Hebdo a un parti pris envers les Sharks de San José tout en défavorisant les autres équipes de la LNHT, nous préférons, dorénavant, ne faire aucun commentaires sur les activités de la LNHT.

Il est vrai que l'éditeur de HTH et la direction des Sharks représentent la même personne. C'est pourquoi tous les articles écrits en tant que journaliste/éditeur furent signés "HTH" et tous les articles prenant position pour les Sharks "Larry Fisher". Dans ses articles, HTH ne faisait que dire à haute voix ce qu'il pensait, sans tenir compte de quelle équipe il était question. Malheureusement, pour certains ces articles semblaient être du favoritisme envers la direction des Sharks. Si on ne sait plus lire un article de HTH, nous préférons donc nous taire.

Par cette nouvelle philosophie, on en vient à poser la question suivante: doit-on ou non censurer les passages "partisans" dans les chroniques présentées dans HTH? Déjà, nous avons commencé à le faire en retirant la chronique "LA LIGUE EN ACTION" qui était prévue pour cette semaine. La prise de position de C.Lérat contre le président de la LNHT nous contraignit à agir de la sorte.

Hockey sur Table Hebdo, malgré la croyance de certains, est et demeurera un journal neutre. Jamais un club y a pris plus de place qu'un autre. Il est fort dommage qu'un journal aussi "libertin" tel HTH en vienne à une solution aussi "draconienne" mais devant l'insistance de certains et pour prouver notre position, nous nous devons d'agir de la sorte...

- Stéphane Renaud,
éditeur HTH

⚙ KILL AND DESTROY XXIV ⚙

SOUS-TITRE PUTRIDE (à votre choix)!

L'autre jour, j'étais en train de me faire un fix avec le sang d'un héroïnomane fraîchement éventré, sortant tout juste du sauna dans lequel il devait se faire sodomiser pour avoir son argent et sa dose quotidienne de drogue quand il m'est venu une drôle d'idée (comme cela à la volée tel le vendeur Nouveau-Zélandais vendeur de portes sur les hauts plateaux tibétain). Comment diable vais-je faire pour vous dire pour quel putride de président voter? Je prend donc mon courage par la gorge et me mets à chercher des bibites à nos deux anus de candidats. Je vais donc trouver le maximum de choses contre eux à partir de la saison passée et je vais faire le compte de tout cela pour savoir lequel est le moins pourri des deux. Après cela, vous aurez tout le loisir de choisir quel sorte de malade mental vous désirez à la tête de la LNHT... Dès le numéro deux de HTH de l'an passé, Renaud ce turbo que les Espagnols aimeraient donc pêcher (imaginez un peu un turbo BEAU COUP plus large que long), fait un beau cav et représente en soi une farce de très mauvais goût à l'intelligence en déchirant ce que tout les membres ont mis plusieurs saisons et de longues réflexions pour en venir à: le livre des règlements. En même temps, notre tranche de lard bien à nous se sert pour la première fois de mémoire, de son propre journal pour prendre position et défendre son club en écrivant que son club se faisait toujours refuser ses demandes de protêts. Donc on en est à 2-0 pour Renaud au chapitre de l'idiotie. HTH parle de la drôle de décision du marqueur Tremblay dans ce dossier et disons que pour le moment Tremblay a l'air d'un bel ostie de cave là-dedans, c'est 2-1. Dans le 3^e round du HTH, Maillet émet de sérieuses réserves face au comportement des plus terroriste de Renaud et s'objecte à ce genre d'agissement du type barbarresque (on pourrait dire babarresque vu la grosseur du délit et du commettant). 3-1 Renaud... Toujours dans le même round, Renaud répond à sa manière au vice-président Maillet de facile des plus cinglante en s'attaquant directement au vice-président de la LNHT. Renaud rit en pleine face des membres de la LNHT en ajoutant un P.S. en haut de son article en disant qu'il ne s'attaque pas à la LNHT mais parle de Maillet dans son article à titre de vice-président. Le vice-président c'est pas la LNHT? Haaaa booooo... 4-1 Renaud. Dans le round 4 le président du temps traite Renaud de Béchard ce qui à mon avis est de loin ce qui est de plus putride dans ce monde. PENALITE. Je retire un point d'idiotie à Renaud en guise de représailles aux membres de la LNHT, c'est 3-1. Non mais. Il faut être humain dans la plus cinglante putridité. Y sont malades ces mecs. Suite à tout cela Renaud s'excuse de sa perte de conscience et HTH admet avoir exagéré dans ses commentaires en clamant bien haut sa neutralité face à la LNHT. GROSSE CRISE DE BULLSHIT. 4-1 Renaud. ENCORE dans le numéro 4, Renaud fait rire de ses facultés à diriger une ligue quand il arrive, même à titre de marqueur à faire une crise de folie une fois de plus. Imaginez-vous donc que notre poisson-tonne lance un crayon TOUT NEUF (\$\$\$) dans le mur (TRES

VIEUX) de notre jadis local Outremontais. Juste parce que une certaine équipe de nounours n'avait pas appréciée à sa juste valeur une pénalité de retard suite à une querelle de mises en jeu. Encore une fois, Renaud joue du violon aux tartes de la LNHT et s'en sauve sans la moindre égratignure. 5-1 Renaud. Les nerfs Tremblay la tête d'oeuf, bande pas trop vite ton tour va venir... mais pas toé. En passant une bonne idée de HTH est semble-t-il tombée à l'eau. Celle de faire un débat des chefs. Dans ce cas-ci (malgré le score présent), ce serait plus un débat des mangeux de merde mais cela pourrait quand même être intéressant. Les deux chefs devraient répondre aux mêmes questions et on verrait qui est le meilleur bullshitter. Dans le 7^e round de HTH, le vice-président ferme la gueule au putride à Tremblay et lui dit ses quatre vérités à ce porc anorexique. 5-2 Renaud. Suite à cela, Tremblay répond par la bouche de ses canons dans un article digne... de moi. En fait, je relis et je ne vois pas sur quoi je pourrais bien varger dedans. Fait chier... Durant la période des fêtes de l'an passé, le président change et Tremblay fait sa B.A. en ne laissant pas Gosselin seul durant cette période. TETEUX. 5-3 Renaud. Un peu plus pis Tremblay vous aurait fait croire qu'il a un coeur ce bâtard de fille-mère. Dans le round 14 de la dernière saison, Renaud dit qu'il ne s'est présenté que pour finir l'année à titre de président, lui qui disait toujours tout haut qu'il ne voulait pas avoir ce poste. Plus menteur et hypocrite que cela, tu te retrouves président d'Haïti... 6-3 Renaud. Remarque rapide, le premier article de mon congénère Bourreau dans le round 15. Longue vie au tortionnaire officiel des DG perdants des séries de la LNHT. LA PERLE cette semaine. Dans le round 16 de HTH, une correspondance secrète entre Fisher et Chamberleau est mise à jour. Tous connaissent le "petit penchant" de Larry pour les Sharks (normal puisque c'est le confident des joueurs des Sharks) et règle général, il représente en quelque sorte le point de vue de la direction des Sharks = STEPHANE RENAUD. Vous voulez rire? Lisez donc le passage de Fisher quand il dit en gros «Mais il y a une chose que je ne comprend pas... comment cela le président (Gosselin) ait voulu l'accord du vice-président (Maillet) pour décider de passer à l'action pour le système de notation des officiels... est-ce normal qu'un vice-président devienne aussi important? ...si je ne me trompe, le rôle de vice-président ne devient actif que si le président est absent comme l'indique le livre des règlements de la LNHT... est-ce normal que le vice-président devienne aussi important que le président lui-même? Pour ma part c'est inacceptable. C'est vouloir se prendre pour plus important qu'on ne l'est en réalité...» TIENS, TIENS, TIENS. LARRY FISHER chers membres de la LNHT> LA VOIE OFFICIELLE DES SHARKS RIEN DE MOINS. Relisez cet article sans faute. Un bijou... je me retiens d'ajouter 10 points à Renaud. 7-3 Renaud qui prend de plus en plus d'avance au chapitre du pire candidat à la présidence. Mais le tour de Tremblay arrive très bientôt. Pas plus tard que la semaine prochaine...