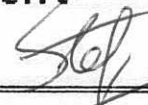


Stéphane Renaud abandonne son poste de vice-président de la LNHT!!!



LE DERNIER P'TIT MOT DU VICE-PRESIDENT:

Je suis au regret de vous annoncer ma démission en tant que vice-président de la LNHT. Cette décision fait suite à de longues semaines de réflexions, depuis l'affaire de fin de janvier (lorsque le président Tremblay renversait une décision d'un protêt refusé

en sa faveur).

Je ne conteste pas cette décision parce quelle est en défaveur de mon équipe mais plutôt parce que le président a agit sans demander concertation auprès des membres de la ligue, les véritables penseurs de la LNHT sans qui, cette ligue ne saurait exister.

Monsieur Tremblay semble vouloir agir selon une monarchie qui lui semble acquis! Qu'il en soit ainsi. Cependant, je me refuserai toujours de m'associer à un tel agissement.

Par cette attitude, monsieur Tremblay amène la LNHT droit vers son déclin, et par ce fait, je me refuse d'associer mon nom à celui du président actuel de la ligue. Je ne veux pas que dans le futur, l'on pense à moi comme étant l'un des deux hommes ayant amené la LNHT à son déclin.

Pour plus de détails, je vous invite à lire mon éditorial dans HTH POTINS MAGAZINES N°1...

- Stéphane Renaud, ex-vice-président LNHT.

CLASSEMENT:

	PJ	V	D	P-D	BP	BC	DIF:	MOY:	MBP:	MBC:	PTS
SHARKS...	61	48	13	5-2	845	568	+277	,787	13,85	9,31	98
BRUINS...	65	41	24	5-3	983	781	+202	,631	15,12	12,02	85
CANADIENS	50	23	27	2-1	557	591	-34	,460	11,14	11,82	47
KINGS...	63	19	44	6-4	741	975	-234	,302	11,76	15,48	42
DEVILS...	63	20	43	4-1	793	1004	-211	,318	12,59	15,94	41

BC, buts contre; BP, buts pour; D, Défaites; DIF, différence BP-BC; MBC, moyenne BC par match; MBP, moyenne BP par match; MOY, moyenne V-D; P-D, prolongations-défaites; PJ, parties jouées; PTS, points (V=2, D en prolongation=1); V, victoires.

CALENDRIER:

CETTE SEMAINE

Arb/Marq:

152 #154	BRUINS vs KINGS (*)	Éric/Stef
153 #155	DEVILS vs KINGS (*)	Herm/Stef
154 #153	CANADIENS vs SHARKS	Éric/Herm
155 #152	BRUINS vs SHARKS (*)	Éric/Yves
156 #157	KINGS vs CANADIENS	Stef/Éric
157 #156	SHARKS vs CANADIENS	Herm/Yves
158 #158	CANADIENS vs DEVILS	Herm/Yves

11 AVRIL

Arb/Marq:

#159	KINGS vs DEVILS (*)	Herm/Stef
#160	BRUINS vs DEVILS (*)	Yves/Stef
#161	CANADIENS vs SHARKS	Yves/Éric
#162	KINGS vs SHARKS (*)	J.F./Éric
#163	SHARKS vs CANADIENS	Herm/Yves
#164	KINGS vs CANADIENS	Éric/Stef
#165	CANADIENS vs BRUINS	Stef/Éric

18 AVRIL

Arb/Marq:

#166	SHARKS vs KINGS (à N.J.)	Herm/Éric
#167	BRUINS vs SHARKS (à N.J.)	Yves/Éric
#168	CANADIENS vs KINGS	Stef/Herm
#169	DEVILS vs BRUINS (à L.A.)	Stef/Yves
#170	SHARKS vs CANADIENS	Éric/Yves
#171	DEVILS vs CANADIENS	Herm/Yves
#172	CANADIENS vs BRUINS	Yves/Stef

Le calendrier peut changer sans préavis. (*) = Dernière rencontre à Los Angeles (Boston et New Jersey), à San José (Boston et Los Angeles) et au New Jersey (L.A. et Boston).

A DOMICILE:

	PJ	V	D	P-D	BP	BC	DIF:	MOY:	MBP:	MBC:
SHARKS...	30	28	2	2-1	405	199	+206	,933	13,50	6,63
BRUINS...	33	30	3	1-1	588	288	+300	,909	17,82	8,73
CANADIENS	24	19	5	2-1	329	192	+137	,792	13,71	8,00
DEVILS...	32	15	17	3-0	511	476	+35	,469	15,97	14,88
KINGS...	32	14	18	3-1	446	485	-39	,438	13,94	15,16

A L'ETRANGER:

	PJ	V	D	P-D	BP	BC	DIF:	MOY:	MBP:	MBC:
SHARKS...	31	20	11	3-1	440	369	+71	,645	14,19	11,90
BRUINS...	32	11	21	4-2	395	493	-98	,344	12,34	15,41
KINGS...	31	5	26	3-3	295	490	-195	,161	9,52	15,81
DEVILS...	31	5	26	1-1	282	528	-246	,161	9,10	17,03
CANADIENS	26	4	22	0-0	228	399	-171	,154	8,77	15,35

SURFACES NEUTRES:

	PJ	V	D	P-D	BP	BC	DIF:	MOY:	MBP:	MBC:
BRUINS...	0	0	0	0-0	0	0	+0	,000	0,00	0,00
KINGS...	0	0	0	0-0	0	0	+0	,000	0,00	0,00
SHARKS...	0	0	0	0-0	0	0	+0	,000	0,00	0,00
DEVILS...	0	0	0	0-0	0	0	+0	,000	0,00	0,00
CANADIENS	0	0	0	0-0	0	0	+0	,000	0,00	0,00

RESULTATS DE LA DERNIERE SEMAINE (28 mars):

24^e semaine d'activité:

MATCH #145

LOS ANGELES 7
BOSTON 22

NOM:	B	P	NOM:	B	P
GRETZKY....	3	0	KASSANAKEE..	20	0
PERREAULT..	0	2	OATES.....	0	7
GOSSELIN...	0	1	NEELEY.....	1	7
ZHITNIK....	1	0	BOURQUE....	0	1
BLAKE.....	3	0	IAPRATE....	1	3
STORR.....	0	0	TREMBLAY JR	0	0

LES GARDIENS:

L.A.: STORR D(7-25)
BOS: TREMBLAY JR V(28-4)

BP (LP) PAR PERIODES:

	1	2	3	TOTAL
L.A.:	2(12)	2(10)	3(10)	7(32)
BOS:	6(24)	8(23)	8(19)	22(66)

AVANTAGES NUMERIQUES:

1/1 (L.A.); 0/0 (BOS)

PUNITIONS:

1/1min (BOS); 0/0min (L.A.)
1 retard avec chrono pour Boston.

ARBITRE: Éric Desroches.

MARQUEUR: Stéphane Renaud.

MATCH #146

SAN JOSE 13
BOSTON 14

NOM:	B	P	NOM:	B	P
FALLOON....	8	0	KASSANAKEE..	10	0
KOZLOV.....	2	2	OATES.....	1	3
MAKAROV....	1	6	NEELEY.....	0	4
SYKORA.....	0	0	BOURQUE....	0	1
NORTON.....	2	0	IAPRATE....	2	1
IRBE.....	0	0	TREMBLAY JR	0	0

LES GARDIENS:

S.J.: IRBE D(27-11)
BOS: TREMBLAY JR V(29-4)

BP (LP) PAR PERIODES:

	1	2	3	TOTAL
S.J.:	5(19)	3(19)	5(13)	13(51)
BOS:	4(21)	6(24)	4(29)	14(74)

AVANTAGES NUMERIQUES:

0/1 (S.J.); 0/0 (BOS)

PUNITIONS:

1/1min (BOS); 0/0min (S.J.)
1 retard sans chrono pour Boston.

ARBITRE: JF Maillet.

MARQUEUR: Yves Gosselin.

MATCH #147

NEW JERSEY 9
MONTREAL 20

NOM:	B	P	NOM:	B	P
EMMA.....	3	0	DAMPHOUSE..	17	0
RICHER.....	1	0	MULLER.....	0	8
DESROCHES..	3	1	BRASHEAR...	1	1
NIEDERMAYER	0	0	SCHNEIDER..	1	0
STEVENS....	2	2	DESJARDINS.	1	2
BRODEUR....	0	0	ROY.....	0	0

LES GARDIENS:

N.J.: BRODEUR D(2-21)
MTL: ROY V(14-2)

BP (LP) PAR PERIODES:

	1	2	3	TOTAL
N.J.:	5(21)	2(13)	2(20)	9(54)
MTL:	5(22)	6(28)	9(29)	20(79)

AVANTAGES NUMERIQUES:

1/1 (MTL); 0/0 (N.J.)

PUNITIONS:

1/1min (N.J.); 0/0min (MTL)
1 incond.mineure pour N.J.

ARBITRE: Herman Tremblay.

MARQUEUR: Stéphane Renaud.

MATCH #148

BOSTON 9
MONTREAL 13

NOM:	B	P	NOM:	B	P
KASSANAKEE.	5	0	DAMPHOUSE..	8	1
OATES.....	0	1	MULLER.....	1	5
NEELEY.....	1	2	BRASHEAR...	2	0
BOURQUE....	1	0	SCHNEIDER..	1	1
IAPRATE....	1	1	DESJARDINS.	1	0
BAILEY.....	0	0	TUGNUTT....	0	0
TREMBLAY JR	1	0			

LES GARDIENS:

BOS: BAILEY D(12-20)
TREMBLAY JR (à partir 0:09, 1^{ère} période)

MTL: TUGNUTT V(9-23)

BP (LP) PAR PERIODES:

	1	2	3	TOTAL
BOS:	3(13)	5(19)	1(10)	9(48)
MTL:	7(19)	3(24)	3(16)	13(59)

AVANTAGES NUMERIQUES:

1/2 (MTL); 0/0 (BOS)

PUNITIONS:

2/2min (BOS); 0/0min (MTL)
1 incond.mineure pour Boston.

ARBITRE: Éric Desroches.

MARQUEUR: Stéphane Renaud.

MATCH #149

SAN JOSE 14
NEW JERSEY 11

NOM:	B	P	NOM:	B	P
FALLOON....	8	0	EMMA.....	6	0
KOZLOV.....	1	3	RICHER.....	2	1
MAKAROV....	0	1	DESROCHES..	0	1
SYKORA.....	1	0	NIEDERMAYER	2	1
NORTON.....	3	1	STEVENS....	1	3
IRBE.....	0	0	BRODEUR....	0	0

LES GARDIENS:

S.J.: IRBE V(28-11)
N.J.: BRODEUR D(2-22)

BP (LP) PAR PERIODES:

	1	2	3	TOTAL
S.J.:	3(11)	3(12)	8(12)	14(45)
N.J.:	3(21)	2(16)	6(25)	11(62)

AVANTAGES NUMERIQUES:

0/1 (S.J.); 3/4 (N.J.)

PUNITIONS:

4/4min (S.J.); 2/2min (N.J.)

ARBITRE: JF Maillet.

MARQUEUR: Yves Gosselin.

MATCH #150

MONTREAL 7
NEW JERSEY 16

NOM:	B	P	NOM:	B	P
DAMPHOUSE..	3	0	EMMA.....	10	0
MULLER.....	2	2	RICHER.....	1	5
BRASHEAR...	0	0	DESROCHES..	4	3
SCHNEIDER..	1	1	NIEDERMAYER	0	0
DESJARDINS.	1	0	STEVENS....	1	1
TUGNUTT....	0	0	BRODEUR....	0	0

LES GARDIENS:

MTL: TUGNUTT D(9-24)
N.J.: BRODEUR V(3-22)

BP (LP) PAR PERIODES:

	1	2	3	TOTAL
MTL:	3(20)	1(11)	3(15)	7(46)
N.J.:	3(21)	8(26)	5(23)	16(60)

AVANTAGES NUMERIQUES:

4/7 (N.J.); 0/0 (MTL)

PUNITIONS:

8/8min (MTL); 0/0min (N.J.)

ARBITRE: Herman Tremblay.

MARQUEUR: Yves Gosselin.

MATCH #151

MONTREAL 7
LOS ANGELES 13

NOM:	B	P	NOM:	B	P
DAMPHOUSE..	2	0	GRETZKY....	9	1
MULLER.....	1	1	PERREAULT..	1	3
BRASHEAR...	1	0	GOSSELIN...	1	4
SCHNEIDER..	2	1	ZHITNIK....	1	2
DESJARDINS.	1	1	BLAKE.....	1	1
TUGNUTT....	0	1	HRUDEY.....	0	0

LES GARDIENS:

MTL: TUGNUTT D(8-25)
L.A.: HRUDEY V(12-19)

BP (LP) PAR PERIODES:

	1	2	3	TOTAL
MTL:	4(15)	2(19)	1(17)	7(51)
L.A.:	4(14)	5(13)	4(13)	13(40)

AVANTAGES NUMERIQUES:

0/1 (MTL); 3/6 (L.A.)

PUNITIONS:

6/6min (MTL); 1/1min (L.A.)
2 inc.mineures + 1 retard pour Mtl;

1 incond.mineure pour L.A.

ARBITRE: Herman Tremblay.

MARQUEUR: Éric Desroches.

HOCKEY SUR TABLE HEBDO N°121 (Vol.4 #25) est une publication présentée, réalisée et éditée par Stéphane Renaud. ADRESSE: 2095 Labelle #5, Longueuil, Québec. CP: J4J-3K8. Tél: (514) 463-0203.

Prix de vente par unité: 75¢; par abonnement (l'unité): 55¢ (hebdomadaire), 60¢ (bimensuel) et 68¢ (mensuel).

Avis aux non-abonnés: Vous devez avertir l'éditeur, au plus tard le dimanche soir, pour obtenir le numéro qui sera publié le mardi suivant.

Envoi par la poste: Si vous êtes absent lors d'une soirée, prévenez l'éditeur qui vous fera parvenir par la poste le numéro de la semaine et ce, sans frais supplémentaire au prix de vente ou à votre tarif d'abonnement.

Vos articles: Vos articles doivent parvenir à la rédaction avant le dimanche soir pour figurer dans le numéro du mardi qui suit.

L'éditeur n'est aucunement responsable des propos tenus dans les différents articles publiés dans HTH. De toute façon, il faudrait être "tata" pour prendre au sérieux ces articles!
copyright: 1995 - H.T.H. (Stéphane Renaud).

NOTES: Les statistiques de cette page ne sont pas officielles.

STATISTIQUES D'EQUIPES:

AVANTAGE NUMÉRIQUE:

	BP/AN	%
SHARKS...	67/93	72,0
BRUINS...	30/46	65,2
KINGS...	58/95	61,1
DEVILS...	73/140	52,1
CANADIEN...	16/32	50,0

DÉSAVANTAGE NUMÉRIQUE:

	BC/DN	%
SHARKS...	54/107	49,5
DEVILS...	20/37	46,0
BRUINS...	36/62	41,9
CANADIEN...	78/121	35,5
KINGS...	56/79	29,1

PROLONGATIONS:

	V	D	MOY:
DEVILS...	3	1	750
SHARKS...	3	2	600
CANADIENS...	1	1	500
BRUINS...	2	3	400
KINGS...	2	4	333

TIRS DE PÉNALITÉS:

	B/T	%
BRUINS...	2/4	50,0
DEVILS...	0/1	00,0
KINGS...	0/1	00,0
SHARKS...	0/0	00,0
CANADIEN...	0/0	00,0

EFFICACITÉ OFFENSIVE:

	% EFF:
BRUINS.....	25,7
DEVILS.....	24,5
SHARKS.....	23,8
KINGS.....	23,6
CANADIENS.....	20,8

EFFICACITÉ DÉFENSIVE:

	% EFF:
SHARKS.....	56,9
BRUINS.....	51,4
CANADIENS.....	51,4
KINGS.....	49,5
DEVILS.....	42,2

MOY. D'EQUIPE DES GARDIENS:

	MOY:
SHARKS.....	9,32
CANADIENS...	11,55
BRUINS.....	11,70
KINGS.....	15,67
DEVILS.....	15,92

EFF. D'EQUIPE DES GARDIENS:

	% EFF:
SHARKS.....	80,1
CANADIENS.....	78,4
BRUINS.....	77,9
DEVILS.....	75,0
KINGS.....	72,1

BC/DN, buts contre par désavantages numériques; BP/AN, buts pour par avantages numériques; B/T, buts par tirs de pénalités; D, défaites (en prolongation); MOY, moyenne V-D (en prolongation); V, victoires (en prolongation); %, pourcentage d'efficacité.

LES MENEURS INDIVIDUELS:

POINTS:

KASSANAKEE (C;Bos)...	794
FALLOON (C;SJ).....	644
GRETZKY (C;LA).....	524
EMMA (C;NJ).....	457
NEELEY (AG;Bos).....	361
DAMPHOUSE (C;Mt1)...	350
OATES (AD;Bos).....	318
GOSELIN (AG;LA).....	301
MAKAROV (AG;SJ).....	294
DESROCHES (AG;NJ)...	277

AILIERS:

NEELEY (AG;Bos).....	361
OATES (AD;Bos).....	318
GOSELIN (AG;LA).....	301
MAKAROV (AG;SJ).....	294
DESROCHES (AG;NJ)...	277
KOZLOV (AD;SJ).....	250

DÉFENSEURS:

STEVENS (DG;NJ).....	141
NIEDERMAYER (DD;NJ)...	131
ZHITNIK (DD;LA).....	125
SCHNEIDER (DD;Mt1)...	114
IAFRATE (DG;Bos).....	111
BOURQUE (DD;Bos).....	106

BUTS:

KASSANAKEE (C;Bos)...	775
FALLOON (C;SJ).....	629
GRETZKY (C;LA).....	507
EMMA (C;NJ).....	428
DAMPHOUSE (C;Mt1)...	331
DESROCHES (AG;NJ)...	123

PASSES:

NEELEY (AG;Bos).....	302
OATES (AD;Bos).....	282
GOSELIN (AG;LA).....	257
MAKAROV (AG;SJ).....	241
KOZLOV (AD;SJ).....	169
DESROCHES (AG;NJ)...	154

BUTS GAGNANTS:

FALLOON (C;SJ).....	38
KASSANAKEE (C;Bos)...	34
DAMPHOUSE (C;Mt1)...	15
GRETZKY (C;LA).....	14
EMMA (C;NJ).....	7
BOURQUE (Bos)/ DESROCHES (NJ)/STEVENS (NJ)/ SYKORA (SJ)/ MULLER (Mt1)...	4

BUTS AVANTAGE

NUMÉRIQUE:

FALLOON (C;SJ).....	42
EMMA (C;NJ).....	42
GRETZKY (C;LA).....	37
KASSANAKEE (C;Bos)...	23
KOZLOV (AD;SJ).....	12
DAMPHOUSE (C;Mt1)...	12

BUTS DÉSAVANTAGE

NUMÉRIQUE:

GRETZKY (C;LA).....	15
FALLOON (C;SJ).....	13
SCHNEIDER (DD;Mt1)...	10
KASSANAKEE (C;Bos)...	9
DAMPHOUSE (C;Mt1)...	8
SYKORA (DD;SJ).....	7

LES GARDIENS

MOYENNES:

WAITE (SJ).....	6,69
ROY (Mt1).....	6,86
TREMBLAY JR (Bos)...	9,10
IRBE (SJ).....	10,88
TUGNUTT (Mt1).....	13,74
BAILEY (Bos).....	14,51

VICTOIRES:

TREMBLAY JR (Bos)...	29-4
IRBE (SJ).....	28-11
WAITE (SJ).....	20-2
TERRERI (NJ).....	17-21
ROY (Mt1).....	14-2
HRUDEY (LA).....	12-19

% D'ARRETS:

ROY (Mt1).....	82,7
WAITE (SJ).....	82,2
TREMBLAY JR (Bos)...	81,0
IRBE (SJ).....	79,3
TUGNUTT (Mt1).....	77,1
BRODEUR (NJ).....	76,7

Dans le class. des 15 meilleurs, le chiffre entre () indique le nombre de parution des joueurs; il est suivi par les pts accumulés par le même joueur. Le dernier chiffre indique la position de la dernière semaine par rapport à cette semaine. / = Aucun changement; N = nouveau ou retour dans le classement.

LES PUNITIONS:

FALLOON (C;SJ).....	50
DAMPHOUSE (C;Mt1)...	41
KASSANAKEE (C;Bos)...	28
DESJARDINS (DG;Mt1)...	21
SCHNEIDER (DD;Mt1)...	21
GRETZKY (C;LA).....	18
NORTON (DG;SJ).....	16
SYKORA (DD;SJ).....	16
ZHITNIK (DD;LA).....	14
MAKAROV / EMMA.....	13

LES 15 MEILLEURS JOUEURS DE LA LNHT SELON HTH:

1) KASSANAKEE (24)...	131,1 /
2) NEELEY (23).....	77,7 /
3) WAITE (24).....	101,3 +2
4) ROY (13).....	35,8 /
5) FALLOON (24).....	99,8 -2
6) SCHNEIDER (13)...	27,2 +2
7) TREMBLAY Jr (22)...	50,6 /
8) MAKAROV (18)...	15,4 +1
9) STEVENS (21)...	22,4 +3
10) OATES (18).....	9,6 +1
11) IRBE (16).....	13,1 -1
12) NIEDERMAYER (19)...	17,0 +2
13) ZHITNIK (23)...	11,1 +2
14) GOSELIN (22)...	16,7 -1
15) GRETZKY (18)...	29,4 -9

LES EQUIPES:

BRUINS

(Herman TREMBLAY)

157/80	96/46	224/72	111/90	PARTIES
L.A (9-0)	MTL (6-0)	N.J (9-0)	S.J (6-3)	NEUTRES
L.A (1-7)	MTL (4-4)	N.J (4-4)	S.J (2-6)	(0-0)
121/146	91/95	123/144	60/108	00/00

NOM:	POS:	B	P	BG	BA	BD	PU	PTS
Hippo KASSANAKEE	CEN.	775	19	34	23	9	28	794
Adam OATES	A.D.	36	282	0	0	4	8	318
Cam NEELEY	A.G.	59	302	3	3	3	9	361
Raymond BOURQUE	D.D.	63	43	4	1	2	5	106
Al IAFRATE	D.G.	48	63	0	3	2	6	111
Herman TREMBLAY Jr.	GARD	1	1	0	0	0	0	2
Scott BAILEY	GARD	1	2	0	0	1	0	3

LES GARDIENS:	V	D	MIN:	LAN:	BC	%EFF	MOY:
H. TREMBLAY Jr.	29	4	501:22	1597	304	81,0	9,10
Scott BAILEY	12	20	466:37	1819	451	75,2	14,51

LES PUNITIONS:	MIN	RET+IND	MI	MD	MA	MATCH
	63	2+11	5	0	0	0

LES LANCERS AU BUT:

DOMICILE			ETRANGER			TOTAL		
LAN:	MOY:	%EFF	LAN:	MOY:	%EFF	LAN:	MOY:	%EFF
LP 2353	71,3	25,0	1475	46,1	26,8	3828	58,9	25,7
LC 1504	45,6	50,5	1930	60,3	52,0	3434	52,8	51,4

BOSTON

CANADIENS

(Jean-François Maillet)

95/91	97/33	103/41	34/27	PARTIES
BOS (4-4)	L.A (6-0)	N.J (6-0)	S.J (3-1)	NEUTRES
BOS (0-6)	L.A (4-3)	N.J (0-7)	S.J (0-6)	(0-0)
46/96	76/86	67/136	39/81	00/00

NOM:	POS:	B	P	BG	BA	BD	PU	PTS
Vincent DAMPHOUSSE	CEN.	331	19	15	12	8	41	350
Kirk MULLER	A.D.	70	92	4	2	5	9	162
Donald BRASHEAR	A.G.	50	86	2	1	2	12	136
Mathieu SCHNEIDER	D.D.	65	49	2	1	10	21	114
Éric DESJARDINS	D.G.	40	33	0	1	3	21	73
Patrick ROY	GARD	0	5	0	0	0	0	5
Ron TUGNUTT	GARD	1	3	0	0	0	1	4

LES GARDIENS:	V	D	MIN:	LAN:	BC	%EFF	MOY:
Patrick ROY	14	2	238:29	630	109	82,7	6,86
Ron TUGNUTT	9	25	512:18	2045	469	77,1	13,74

LES PUNITIONS:	MIN	RET+IND	MI	MD	MA	MATCH
	142	6+13	11	0	0	0

LES LANCERS AU BUT:

DOMICILE			ETRANGER			TOTAL		
LAN:	MOY:	%EFF	LAN:	MOY:	%EFF	LAN:	MOY:	%EFF
LP 1563	65,1	21,1	1121	43,1	20,3	2684	53,7	20,8
LC 1023	42,6	53,8	1645	63,3	49,6	2668	53,4	51,4

KINGS

(Yves GOSSELIN)

146/121	86/76	98/120	116/168	PARTIES
BOS (7-1)	MTL (3-4)	N.J (3-5)	S.J (1-8)	NEUTRES
BOS (0-9)	MTL (0-6)	N.J (5-3)	S.J (0-8)	(0-0)
80/157	33/97	131/123	51/113	00/00

NOM:	POS:	B	P	BG	BA	BD	PU	PTS
Wayne GRETZKY	CEN.	507	17	14	37	15	18	524
Yanic PERREAULT	A.D.	68	94	2	4	0	10	162
Yves GOSSELIN	A.G.	44	257	0	5	0	9	301
Alexei ZHITNIK	D.D.	72	53	3	7	1	14	125
Rob BLAKE	D.G.	48	35	0	5	3	9	83
Kelly HRUDEY	GARD	1	0	0	0	0	0	1
Jamie STORR	GARD	0	4	0	0	0	0	4

LES GARDIENS:	V	D	MIN:	LAN:	BC	%EFF	MOY:
Kelly HRUDEY	12	19	463:03	1529	456	70,2	14,77
Jamie STORR	7	25	465:43	1947	514	73,6	16,57

LES PUNITIONS:	MIN	RET+IND	MI	MD	MA	MATCH
	89	2+8	13	2	2	0

LES LANCERS AU BUT:

DOMICILE			ETRANGER			TOTAL		
LAN:	MOY:	%EFF	LAN:	MOY:	%EFF	LAN:	MOY:	%EFF
LP 1772	55,4	25,2	1367	44,1	21,6	3139	49,8	23,6
LC 1596	49,9	46,2	1887	60,9	51,2	3483	55,3	49,5

DEVILS

(Éric Desroches)

144/123	123/131	136/67	108/155	PARTIES
BOS (4-4)	L.A (3-5)	MTL (7-0)	S.J (1-8)	NEUTRES
BOS (0-9)	L.A (5-3)	MTL (0-6)	S.J (0-8)	(0-0)
72/224	120/98	41/103	49/103	00/00

NOM:	POS:	B	P	BG	BA	BD	PU	PTS
David EMMA	CEN.	428	29	7	42	6	13	457
Stéphane RICHER	A.D.	112	111	3	10	1	1	223
Éric DESROCHES	A.G.	123	154	4	8	1	2	277
Scott NIEDERMAYER	D.D.	58	73	1	5	1	11	131
Scott STEVENS	D.G.	70	71	4	8	4	7	141
Martin BRODEUR	GARD	1	2	1	0	0	0	3
Chris TERRERI	GARD	0	1	0	0	0	0	1

LES GARDIENS:	V	D	MIN:	LAN:	BC	%EFF	MOY:
Martin BRODEUR	3	22	376:23	1810	422	76,7	16,83
Chris TERRERI	17	21	536:52	2070	547	73,6	15,29

LES PUNITIONS:	MIN	RET+IND	MI	MD	MA	MATCH
	40	3+2	3	0	0	0

LES LANCERS AU BUT:

DOMICILE			ETRANGER			TOTAL		
LAN:	MOY:	%EFF	LAN:	MOY:	%EFF	LAN:	MOY:	%EFF
LP 1834	57,3	27,9	1399	45,1	20,2	3233	51,3	24,5
LC 1737	54,3	41,9	2239	72,2	42,4	3976	63,1	42,2

DANS LES RECTANGLES: Partie du haut, les matchs à domicile; partie du bas, les matchs à l'étranger. Les premiers chiffres se rapportent toujours au club principal; les chiffres du haut et du bas, buts pour/buts contre; les chiffres entre (), victoires-défaites. LES DOSSIERS DES JOUEURS: B, buts; BA, buts en avantage numérique; BC, buts contre un gardien; BD, buts en désavantage numérique; BG, buts gagnants; D, défaites; LAN, lancés reçus par un gardien; MIN, nombre de minutes sur le jeu; MOY, moyenne de buts accordés par match; P, passes; PTS, points (buts + passes); PU, punitions (mineures); V, victoires; %EFF, pourcentage d'efficacité d'arrêt. LES PUNITIONS: MA, infractions majeures (5 minutes); MATCH, infractions de parties; MD, infractions double-mineures (2 minutes); MI, infractions mineures (1 minute); MIN, total des pénalités en minutes; RET+IND, pénalités pour retard d'équipe + pénalités pour retard accordés à des joueurs. LES LANCERS AU BUTS: LAN, lancés accordés et réalisés par un club; LC, lancés contre; LP, lancés pour; MOY, moyenne de LP et LC par match; %EFF, pourcentage d'efficacité (attaque et défense).

SHARKS

SAN JOSE

(Stéphane RENAUD)

108/60	113/51	81/39	103/49	PARTIES
BOS (6-2)	L.A (8-0)	MTL (6-0)	N.J (8-0)	NEUTRES
BOS (3-6)	L.A (8-1)	MTL (1-3)	N.J (8-1)	(0-0)
90/111	168/116	27/34	155/108	00/00

NOM:	POS:	B	P	BG	BA	BD	PU	PTS
Pat FALLOON.....	CEN.	629	15	38	42	13	50	644
Viktor KOZLOV.....	A.D.	81	169	3	12	0	8	250
Sergei MAKAROV.....	A.G.	53	241	3	6	4	13	294
Michal SYKORA.....	D.D.	38	38	4	4	7	16	76
Jeff NORTON.....	D.G.	43	33	0	3	3	16	76
Jimmy WAITE.....	GARD	0	2	0	0	0	0	2
Arturs IRBE.....	GARD	1	2	0	0	0	1	3

LES GARDIENS:	V	D	MIN:	LAN:	BC	%EFF	MOY:
Jimmy WAITE.....	20	2	336:54	843	150	82,2	6,69
Arturs IRBE.....	28	11	572:07	2001	415	79,3	10,88

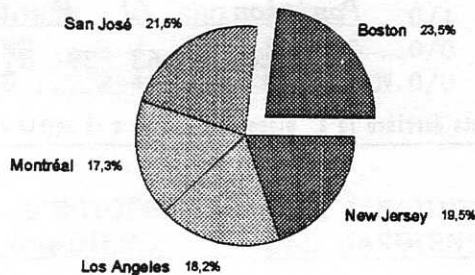
LES PUNITIONS:	MIN	RET+IND	MI	MD	MA	MATCH
	107	0+12	1	0	1	0

LES LANCERS AU BUT:

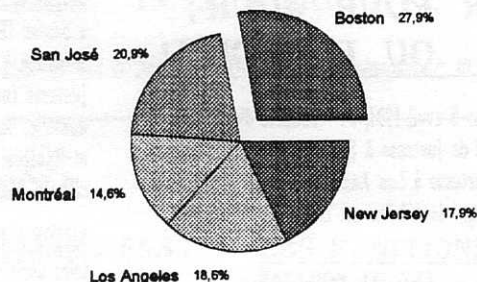
DOMICILE			ETRANGER			TOTAL		
LAN:	MOY:	%EFF	LAN:	MOY:	%EFF	LAN:	MOY:	%EFF
LP 1887	62,9	21,5	1660	53,6	26,5	3547	58,2	23,8
LC 1135	37,8	59,1	1723	55,6	55,2	2858	46,9	56,9

QUELQUES STATS SUPPLEMENTAIRES:

% DE BUTS PAR RAPPORT AUX AUTRES CLUBS



% DE PASSES PAR RAPPORT AUX AUTRES CLUBS



SAISON 9 VERSUS SAISON 10:

Après 24 semaines d'activités...

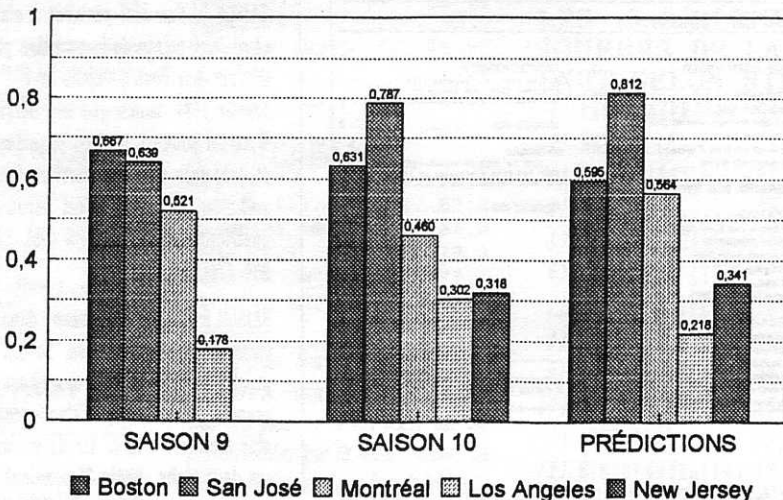
Saison #9: 5 avril 1994.

PREDICTIONS POUR CETTE SEMAINE:

- Bruins vs KINGS (77%)
- DEVILS vs Kings (65%)
- Canadiens vs SHARKS (99%)
- Bruins vs SHARKS (88%)
- Kings vs CANADIENS (99%)
- Sharks vs CANADIENS (75%)
- Canadiens vs DEVILS (84%)

NOTE: Le club favori est souligné. Le chiffre entre () indique le pourcentage de chance que l'équipe favorite a de gagner.

Moy:



Comme pour les autres clubs, la moyenne de Montréal en saison 9 est celle après x nombre de semaines de jouées. La moyenne de Montréal après 50 matchs, était en saison 9 de ,520.

OU EN SERAIENT MAINTENANT LES CANADIENS?

Voici à quoi ressemblerait le dossier des Canadiens de Montréal si ils auraient joué le même nombre de match que les autres clubs de la LNHT:

Position:	PJ	V	D	MOY:	PTS
3 ^e place	63	29	34	,460	58

± 27 points derrière la 2^e place (Boston) et ± 16 points d'avance sur la 4^e place (Los Angeles).

LEUR DOSSIER CONTRE LES AUTRES CLUBS:

	DOM:	EXT:
BRUINS	4-4	0-8
DEVILS	8-0	0-8
KINGS	8-0	4-4
SHARKS	5-2	0-8

NOTE: Ces données peuvent changer d'une semaine à l'autre, selon les performances des Canadiens.

LES CELEBRATIONS DE LA 10^E SAISON:

JOUR POUR JOUR, OU PRESQUE!

SAISON 9: Le 5 avril 1994, 24^e semaine d'activités: Boston perd de justesse à San José (12-13), Montréal gagne de justesse à Los Angeles (9-7) et Los Angeles connaît, malgré la défaite, un bon match à Boston (13-19).

SAISON 8: Le 16 mars 1993: San José perd de justesse à Boston (8-9), Boston l'emporte de justesse en prolongation à Montréal (9-8) et San José l'emporte de justesse (un peu) à Los Angeles (12-8). Aussi, à son domicile, Boston massacre de justesse les Kings (32-6) et Montréal massacre de justesse (un peu) à son domicile les Sharks (23-11).

SAISON 7: Le 26 mai 1992: Détroit remporte une victoire décisive à Boston (18-8), ce qui ne fait pas l'affaire du PDG des Bruins...

(70), MTL (64) et LA (8). A noter que Détroit n'a plus que quelques matchs en main sur les autres formations.

QUE D'HISTOIRES!

SAISON 9: Aucun scandale (si, si, ça arrive!).

SAISON 8: «...la partie #164 (SJ vs LA) restera à tout jamais dans l'esprit des membres comme un mardi noir! Ce qui s'y est passé reste indescriptible... Quoiqu'il en soit, Yves Gosselin (LA) et Stéphane Renaud (SJ) y ont mérités chacun deux inculpations mineures à écouler lors de leur prochaine partie (...). Suite à cette partie de fous, une réunion au sommet a eu lieu entre les membres. Le sujet: la dureté des arbitres en général. Suite à cette discussion (très animée), les membres en ont résultés qu'en effet, les arbitres étaient quelque peu sévère à l'endroit des joueurs. La consigne acceptée par les membres est la suivante: LE JOUEUR PUNI DOIT AVOIR LA POSSIBILITE DE POUVOIR DISCUTER AVEC L'ARBITRE POUR CONNAITRE LE OU LES MOTIF(S) DE LA PENALITE (...). [HTH #4 (vol. 11) du 23 mars 1993]

DU COTE DU CLASSEMENT...

SAISON 9: San José parvient à s'approcher de 4 points de la première place détenue par Boston depuis le 1^{er} février 1994, tandis que loin derrière, Montréal demeure seul en troisième place et, très très très loin derrière (on ne le voit plus), Los Angeles est perdu dans la quatrième dimension... BOS (98), SJ (94), MTL (78) et LA (28).

SAISON 8: Aucun changement dans le classement de cette saison: Boston s'approche de plus en plus des Sharks, en première place. La lutte s'annonce des plus excitante d'ici la fin de saison entre ces deux clubs. Après 25 semaines d'activités, le classement est: SJ (82), BOS (80), MTL (70) et LA (16).

SAISON 7: Après 25 semaine d'activités, le classement est: BOS (88), SJ (72), DET

LES EVENEMENTS A VENIR...

DANS DEUX SEMAINES: LES GRANDS CLASSIQUES DE LA LNHT #9...

DANS TROIS SEMAINES: LES GRANDS CLASSIQUES DE LA LNHT #10...

DANS QUATRE SEMAINES: Une nouvelle carte CELEBRATIONS 10^E SAISON...

HTH POTINS MAGAZINE

N°1 / MARS 1993 LES POTINS OFFICIELS DE LA LNHT 28 pages / \$1.50

CE N'EST PAS PARCE QUE C'EST VRAI QUE C'EST LA VERITE!

DANS CE NUMERO:


ON THE ROAD AGAIN! 2	LES RAPPORTS CORRELATIFS: Boston (12), Los Angeles (13), Montréal (14), New Jersey (15), San José (16) et explications (17).
18 ^e SEMAINE: 3/4	LES LANCÉS SALES 17
Selon le petit T&E On dit... Comment s'explique le 1 ^{er} rang... dans les jerseys Ces six cartes sur le sujet «L'air» les six cartes dans le 1 ^{er} période? Les Bruins semblent enfin chez eux.	
LA SEMAINE DES ETOILES 5/6	LES ETOILES: ... DANS LE TROU DU SALAUD (18), LA VOIX DU FOUD DES MERS (19/20) et AU ROYAUME DU BONHOMME TREMBLAY (21 à 24).
19 ^e SEMAINE: 7/8	STATISTIQUES EXTRA 25 à 28
Montréal à Boston et à Los Angeles: FORFAITS Sharks à Boston: HYPHOCOSYFF Les Devils ont permis pour les Sharks Gendry (11) et Sean (10). Ils se sont coupés. «Comment on va les battre? CELESTY»	
20 ^e SEMAINE: 9/10	FERRONS-NOUS LA RATE (10 à 13) / PENSER A PENSER (14) / LE MOT DE LA FIN (28).
Boston à son meilleur contre Montréal Les Kings ont surpris eux. Celle fois, les Devils étaient là. Les Sharks s'annoncent... Les Devils sont aussi les Devils. Né, né, né, né, né...	

HTH POTINS MAGAZINE
EN VENTE DES CETTE SEMAINE AU
PRIX DE \$1,50 L'EXEMPLAIRE.

HTH POTINS MAGAZINE est une publication de Stéphane Renaud.

« HOCKEY SUR TABLE / INFO »

LE JOURNAL QUI DIT TOUTE LA VÉRITÉ SUR LA L.N.H.T., ET PLUS ENCORE!



VOTRE CADEAU DE LA SEMAINE:
 Carte «Célébrations 10^e saison»
 N°8

Brian Hayward

Brian Hayward fut le tout premier gardien-étoile des Sharks de San José, à leur arrivée dans la LNHT. Dès ses débuts, il a su se démarquer des autres gardiens pour figurer parmi les meilleurs de sa catégorie, dans l'art de garder les filets.

Brian Hayward quittait l'organisation des Sharks, suite à une mésentente de salaire, durant l'été qui suivit la saison 8.

Encore aujourd'hui, les nombreux partisans des Sharks n'ont pas encore oubliés les exploits de cet extraordinaire gardien et ce, malgré Jimmy Waite et Arturs Irbe.

LA CHRONIQUE DE BOZO LE CLOWN

A LA VA COMME JE TE POUSSE!

Le titre décrit bien la vitesse de croisière du Canadien depuis le début de sa saison; sa vitesse, son potentiel, son rendement inégal, les événements spéciaux, de sa saison, etc... Ça change rien, il est où il devrait être. C'est sûr par exemple qu'il finira 3^e au classement mais pas autre chose.

Les Devils sont des méchants twits et des incomparables loosers; ça retire son gardien dès le début des matchs à Montréal; ça failli marcher mais après la 1^{ère} période, la tactique a pété au frette; quin toi mon FIF!

Les Kings commencent à être tannant et enfin, ils se détachent tranquillement de la cave. Ils ne lâchent pas et c'est beau de voir aller les choses. Attention, la fin

du monde est proche mais croyez pas que les Kings vont réussir à enlever la 3^e position à Montréal.

Le Canadien prit pour que H. Tremblay ne change pas de nom d'équipe; après que tu aies braillé pour me voir revenir au jeu, me voici qui braille à ton oreille pour que tu ne changes pas de nom d'équipe. C'est tellement plus fort comme titre: Bruins vs Canadien que Nordique vs Canadien; c'est aussi la présence des deux plus vieilles équipes de la ligue qui prendrait fin d'une façon triste. Allez mon ami, je te tête mais c'est sincère; garde cette équipe si glorieuse et fière présente car sûrement qu'elle aura d'autres moments importants à vivre et tout aussi plaisant.

Tu domines, ta gueules, tu délétères, tu putrifis notre président actuel, le putride Tremblay et puis tant mieux pour tes Requins d'eau douce, les Sharks qui sont forts en ostie cette saison; gagneras-tu une autre coupe de

l'Union? T'as plus de chance avec ça en tout cas que d'accéder à la présidence en bitchant le président actuel pour x raisons. Par contre, si tu continues à faire des efforts pour devenir un grand démocrate, on ne sait jamais; c'est sûr qu'on ne devient pas démocrate en se spécialisant dans la guerre des nations et à la soumission de celles-ci 50 heures par semaine... Tout un avenir...

Peut-être qu'on te verra un jour à la tête d'une meute de poissons mutants amphibiens qui envahissent Montréal puis le Québec en passant par le fleuve St-Laurant, la rivière des 1000 îles et des deux montagnes ainsi que par les égouts de la ville, sacré gros poisson en état de putrification avancé.



Le Bourreau du Donjon

SEMAINE DU 28 MARS 1995.

Salut! Tel que promis dans le dernier "Bourreau", voici une missive d'une connaissance arabe que j'ai rencontré lors d'un colloque international des bourreaux qui se tenait à KARACHI, au Pakistan, il y a de cela quelques années, avant que je vous connaisse. Vous allez voir, il y a encore de l'espoir pour les gens de ma sorte.

1995 mars 2, RYAD

Depuis monde nouveau du collègue cher Bonjour des tombé a en il, séparés sont se chemins nos que nuits longues nos à repensais Je !mains des et têtes et sainte notre de plaisir et technique des discuter à écrire vous de l'idée eu j'ai quand profession utile Arabie en ,ici .nouvelles mes de donner vous pour à nous Alah qu' paradis vrai un c'est ,Saoudite !pas chôme ne on Et .bourreaux les nous ,octroyé été ont personnes 39 ,l'année de début le Depuis deux les tous tranchée tête une soit ,décapitées ,février en Ramadan du congé le malgré ,ce Et .jours les mis simplement avons Nous .mois un dure qui ,statistiques vos pour !!double bouchées en 85 contre ,exécutées été ont personnes 62 record l'année reste 1989 Mais .1992 en 46 et 1993 !!!HAHAHA !!tête la perdus ont qui personnes 120 avec .(arabe rire)

pour bourreau un suis je que ans 35 fait Cela ,que annoncer vous de fier suis je et royaume notre "décollé" j'ai ,carrière ma toute dans .mains 300 environ et têtes 600 de plus .voleurs aux réservée est mains des L'amputation la sur d'habitude fait se Cela .eux pour pis Tant Il .vendredi du prière la après ,publique place sont décapitations les et nombreux public un a y

joie de cris des et chants des par accueillies des cadavres les ,années dernières ces nouveau fait particulièrement crimes des pour condamnés place la sur exposés et crucifiés sont atroces .autorités des joie grande la à ,publique !!!^(tm) Donuts Dongoon des pas faisant n'en Nous

voire dans goût votre à va tout que j'espère revoir vous beaucoup j'aimerais et vie sentiments Mes .futur proche un dans ,sincères plus les
- Sayyaf-al Saeed

Snif! Quand je pense que je suis condamné à torturer d'innocente victimes non-criminelles, j'ai la larme à l'oeil. J'ai hâte aux séries car avec mon cousin français, le père Fourreur, je saurai m'occuper de vous. Bourreaux de tous les pays, unissez-vous!!!



A chaque semaine, il y aura des "derniers matchs" de la saison. C'est déjà commencé et cela se poursuivra jusqu'à la fin de la saison (ben oui, hein?). Ça été le cas des parties à Boston contre les Kings et les Sharks. Partie facile pour les Bruins et mauvaise pour les Kings. Ça s'est terminé 22-7 pis c'est tout. Par contre, les Sharks sont un tout autre défi! Devant des Bruins qui semblaient totalement saouls et complètement gavés de pépites de puces, les essulés du premier rang ont pris l'avance deux fois. Mais la troupe du jaune centre semble retrouver sa hargne caractéristique des belles années. Malgré leur comportement comico-tragique, les Boston-niais ont néanmoins remporté le match 14-13. Aucune autre surprise à Montréal où la logique fut respectée avec l'aide de la mar... la chance je veux dire! Tout le monde sait que les buts chanceux font

très mal à l'équipe d'Herman Tremblay et les sales Montréalais en ont profité (hou! les vilains!!). Pas trop mais juste assez pour distancer les nounours et gagner 11-9 ou 12-9 ou 13-9, j'm'en rappelle plus pis j'écris trop mal des fois. Puis les petits Devils égalisaient le pointage 5-5 en première période. Mais une avance ou égalité à Montréal ne veut rien dire. Il suffit de mauvais buts et les Canadiens se sentent tellement bons (ça sent le caca!) qu'ils battent tout le monde. 20-9 est la marque finale.

Il y a de ces soirées où il n'y a pas de coups d'éclat. Où les équipes gagnent là où elles doivent le faire. Il y a eu un autre match défensif au New Jersey contre les Sharks. Bien sûr, les poissons ont gagné 14-11 où aucune des deux équipes ne semblaient l'avoir. Puis, nous avons eu droit à un autre petit calvaire pour Montréal. Rien de bien grave... 16-7. Devils chanceux. PFFFT! Bo! Hop!

Mais un rayon de soleil à réussi à percer la couche nuageuse de la morosité qui planait sur cette soirée. Les Anges ont joué de la trompette pour annoncer la venue d'un nouveau donateur de Coca-Cola!! Les Kings sont revenus de l'arrière pour l'emporter 13-7 contre JF qui ne pouvait rien faire d'autre que de perdre encore sur un jeu 3-D. Cela suffit pour décerner le fameux "GRACIE" à JF pour avoir perdu à L.A. Rien de moins. Pas de "GIBIER DE POTENCE", rien n'est vraiment pourri à l'os! A la semaine prochaine.

- Le Bourreau du Donjon.

P.S.: mon de lettre la lire faut il, passant En bien pour gauche à droite de arabe ami ,droite à gauche de non Et .dit qu'il ce comprendre !!cerveaux petits d'habitude comme droite de écrivent et lisent arabes les ,y pensez- .gauche à

LES POTINS DE LA SEMAINE

Los Angeles se fait massacrer à Boston (7-22) tandis que San José passe à un poil (de JF) d'en venir à bout des Bruins (13-14), juste avant que les Devils perdent tout leur moyen à Montréal (9-20) et que Boston en fasse tout autant mais en moins pire (9-13), après quoi San José a remporté au New Jersey une rencontre assez difficile pour les deux club (14-11) mais tout de même remporté par les Sharks mais dominée par les Devils qui en profiteront par la suite pour massacrer à leur tour les Canadiens qui ne savaient plus où perdrent des cheveux (7-16) et qui en a profité pour aller se chercher une perru-

que à Los Angeles où le Canadien s'est offert gentiment pour offrir la liqueur pas de poils aux membres barbus de la LNHT.

Si vous n'avez rien compris à cette histoire, c'est pas grave! Allez voir le sommaire des résultats des résumés des rencontres disputées et résumées à la page 2 de ce numéro...

Le potin de la semaine: Stéphane Renaud démissionne de son poste de vice-président de la LNHT. Son commentaire suite à cette

annonce: «On va continuer de jouer au hockey sur table pis de compter des buts. On va aussi peut-être ouvrir une shop de hockey sur table pour arrondir nos fin de mois pis on va faire l'acquisition d'un nouveau banc pour Mélissa qui n'en finit plus de danser à l'entrée du San Jose Arena...»

Pour terminer, ne manquez pas la sortie de tout nouveau journal publié par HOCKEY SUR TABLE HEBDO via l'éditeur Stéphane Renaud. Vous pouvez demander vo-

tre exemplaire dès cette semaine pour la modique somme de \$1,50, nez et perruque de clown non compris! Vous pourrez y lire un excellent éditorial de l'ex-vice-président qui explique dans ses moindres détails les raisons de sa démission surprise. (pour ceux qui ne s'en était pas rendu compte, nous venons de faire de la publicité gratuite, sans frais, au dépend de HTH afin d'attirer le plus grand nombre de lecteur à ce nouveau magazine - HTH POTINS MAGAZINE)

Y'a plus de place!!!