

**JOYEUSE PAQUE!**

HTH = STEF = PETIT COCO!



Plus que 5 semaines avant le début  
des séries éliminatoires!

## CLASSEMENT:

	PJ	V	D	P-D	BP	BC	DIF:	MOY:	MBP:	MBC:	PTS
SHARKS...	66	52	14	5-2	912	612	+300	,788	13,82	9,27	106
BRUINS...	69	43	26	5-3	1039	839	+200	,623	15,06	12,16	89
CANADIENS	58	27	31	2-1	656	683	-27	,466	11,31	11,78	55
KINGS....	69	22	47	6-4	817	1061	-244	,319	11,84	15,38	48
DEVILS...	68	21	47	4-1	860	1089	-229	,309	12,65	16,02	43

BC, buts contre; BP, buts pour; D, Défaites; DIF, différence BP-BC; MBC, moyenne BC par match; MBP, moyenne BP par match; MOY, moyenne V-D; P-D, prolongations-défaites; PJ, parties jouées; PTS, points (V=2, D en prolongation=1); V, victoires.

## CALENDRIER:

CETTE SEMAINE	Arb/Marq:
#166 SHARKS vs KINGS (à N.J.)...	Herm/Éric
#167 BRUINS vs SHARKS (à N.J.)...	Yves/Éric
#168 CANADIENS vs KINGS.....	Stef/Herm
#169 DEVILS vs BRUINS (à L.A.)...	Stef/Yves
#170 SHARKS vs CANADIENS.....	Éric/Yves
#171 DEVILS vs CANADIENS.....	Stef/Yves
#172 CANADIENS vs BRUINS.....	Yves/Éric

25 AVRIL	Arb/Marq:
#173 KINGS vs DEVILS (à Bos.)...	Herm/Stef
#174 SHARKS vs KINGS (à Bos.)...	Herm/Éric
#175 CANADIENS vs SHARKS (*)...	Herm/Yves
#176 DEVILS vs SHARKS (*).....	J.F./Yves
#177 BRUINS vs CANADIENS (*)...	Stef/Yves
#178 SHARKS vs CANADIENS.....	Herm/Yves
#179 CANADIENS vs BRUINS (*)...	Éric/Yves

2 MAI	Arb/Marq:
#180 DEVILS vs BRUINS (à SJ)....	Stef/Yves
#181 BRUINS vs KINGS (à SJ)....	Stef/Éric
#182 CANADIENS vs SHARKS (à LA)...	Herm/Yves
#183 SHARKS vs DEVILS (à LA)....	Herm/Yves
#184 KINGS vs CANADIENS (*).....	Herm/Stef
#185 SHARKS vs CANADIENS.....	Yves/Herm
#186 CANADIENS vs DEVILS (*)....	Yves/Herm

Le calendrier peut changer sans préavis. (\*) = Dernières rencontre à San José (Mtl et NJ), à Montréal (Bos et LA), à Boston (Mtl) et au New Jersey (Mtl).

## A DOMICILE:

	PJ	V	D	P-D	BP	BC	DIF:	MOY:	MBP:	MBC:
SHARKS...	34	32	2	2-1	466	227	+239	,941	13,71	6,68
BRUINS...	34	31	3	1-1	605	301	+304	,912	17,79	8,85
CANADIENS	28	23	5	2-1	393	222	+171	,821	14,04	7,93
KINGS....	34	16	18	3-1	481	511	-30	,471	14,15	15,03
DEVILS...	35	16	19	3-0	556	522	+34	,457	15,89	14,91

## A L'ETRANGER:

	PJ	V	D	P-D	BP	BC	DIF:	MOY:	MBP:	MBC:
SHARKS...	32	20	12	3-1	446	385	+61	,625	13,94	12,03
BRUINS...	35	12	23	4-2	434	538	-104	,343	12,40	15,37
KINGS....	35	6	29	3-3	336	550	-214	,171	9,60	15,71
DEVILS...	33	5	28	1-1	304	567	-263	,152	9,21	17,18
CANADIENS	30	4	26	0-0	263	461	-198	,133	8,77	15,37

## SURFACES NEUTRES:

	PJ	V	D	P-D	BP	BC	DIF:	MOY:	MBP:	MBC:
BRUINS....	0	0	0	0-0	0	0	+0	,000	0,00	0,00
KINGS....	0	0	0	0-0	0	0	+0	,000	0,00	0,00
SHARKS....	0	0	0	0-0	0	0	+0	,000	0,00	0,00
DEVILS....	0	0	0	0-0	0	0	+0	,000	0,00	0,00
CANADIENS	0	0	0	0-0	0	0	+0	,000	0,00	0,00

# RESULTATS DE LA DERNIERE SEMAINE (11 avril):

26<sup>e</sup> semaine  
d'activité:

MATCH #159  
LOS ANGELES 18  
NEW JERSEY 15

NOM:	B	P	NOM:	B	P
GRETZKY....	9	0	EMMA.....	10	0
PERREAULT..	1	1	RICHER.....	1	3
GOSSSELIN..	1	4	DESROCHES..	1	2
ZHITNIK....	1	1	NIEDERMAYER	2	0
BLAKE.....	5	2	STEVENS....	1	2
STORR.....	0	1	BRODEUR....	0	1

**LES GARDIENS:**

L.A: STORR V(9-26)  
N.J: BRODEUR D(4-25)

**BP (LP) PAR PERIODES:**

	1	2	3	TOTAL
L.A:	5(14)	10(27)	3(14)	18(55)
N.J:	8(23)	4(13)	3(13)	15(49)

AVANTAGES NUMERIQUES: Aucun.  
PUNITIONS: Aucune.  
ARBITRE: Herman Tremblay.  
MARQUEUR: Stéphane Renaud.

MATCH #160  
BOSTON 18  
NEW JERSEY 11

NOM:	B	P	NOM:	B	P
KASSANAKEE	12	0	EMMA.....	6	1
OATES.....	1	2	RICHER.....	4	0
NEELEY.....	0	7	DESROCHES..	1	1

HOCKEY SUR TABLE HEBDO N°123 (Vol.4 #27) est une publication présentée, réalisée et éditée par Stéphane Renaud. ADRESSE: 2095 Labelle #5, Longueuil, Québec. CP: J4J-3K8. Tél: (514) 463-0203.

Prix de vente par unité: 75¢; par abonnement (l'unité): 55¢ (hebdomadaire), 60¢ (bimensuel) et 68¢ (mensuel).

Avis aux non-abonnés: Vous devez avertir l'éditeur, au plus tard le dimanche soir, pour obtenir le numéro qui sera publié le mardi suivant.

Envoi par la poste: Si vous êtes absent lors d'une soirée, prévenez l'éditeur qui vous fera parvenir par la poste le numéro de la semaine et ce, sans frais supplémentaire au prix de vente ou à votre tarif d'abonnement.

Vos articles: Vos articles doivent parvenir à la rédaction avant le dimanche soir pour figurer dans le numéro du mardi qui suit.

L'éditeur n'est aucunement responsable des propos tenus dans les différents articles publiés dans HTH. De toute façon, il faudrait être "tata" pour prendre au sérieux ces articles!  
copyright: 1995 - H.T.H. (Stéphane Renaud).

BOURQUE....	2	0	NIEDERMAYER	0	2
IAPRATE....	2	0	STEVENS....	0	1
BAILEY.....	0	0	BRODEUR....	0	0
			TERRERI....	0	0

**LES GARDIENS:**

BOS: BAILEY V(13-22)

N.J: BRODEUR D(17-23)

TERRERI (3<sup>e</sup> période)

**BP (LP) PAR PERIODES:**

	1	2	3	TOTAL
BOS:	7(19)	3(17)	8(19)	18(55)
N.J:	5(16)	3(24)	3(11)	11(51)

**AVANTAGES NUMERIQUES:**

0/1 (N.J.); 0/0 (BOS)

**PUNITIONS:**

1/1min (BOS); 0/0min (N.J)

ARBITRE: Yves Gosselin.

MARQUEUR: Stéphane Renaud.

MATCH #161

MONTREAL 6  
SAN JOSE 8

NOM:	B	P	NOM:	B	P
DAMPHOUSSE	5	0	FALLOON....	4	0
MULLER.....	0	1	KOZLOV.....	1	3
BRASHEAR... 1	2	MAKAROV....	0	2	
SCHNEIDER.. 0	1	SYKORA.....	0	0	
DESJARDINS. 0	2	NORTON.....	3	0	
TUGNUTT.... 0	0	IRBE.....	0	0	

**LES GARDIENS:**

MTL: TUGNUTT D(9-28)

S.J: IRBE V(31-11)

**BP (LP) PAR PERIODES:**

	1	2	3	TOTAL
MTL:	1(11)	2(12)	3(14)	6(37)
S.J:	4(29)	2(24)	2(19)	8(72)

**AVANTAGES NUMERIQUES:**

0/1 (S.J.); 0/0 (MTL)

**PUNITIONS:**

1/1min (MTL); 0/0min (S.J)

ARBITRE: Yves Gosselin.

MARQUEUR: Éric Desroches.

MATCH #162

LOS ANGELES 7  
SAN JOSE 18

NOM:	B	P	NOM:	B	P
GRETZKY....	4	0	FALLOON....	15	1
PERREAULT..	1	1	KOZLOV.....	2	2
GOSSSELIN..	1	1	MAKAROV....	1	8
ZHITNIK....	0	2	SYKORA.....	0	2
BLAKE.....	1	0	NORTON.....	0	3
HRUDEY....	0	0	IRBE.....	0	0

**LES GARDIENS:**

L.A: HRUDEY D(13-20)

S.J: IRBE V(32-11)

**BP (LP) PAR PERIODES:**

	1	2	3	TOTAL
L.A:	1(8)	4(21)	2(12)	7(41)
S.J:	10(26)	4(14)	4(12)	18(52)

**AVANTAGES NUMERIQUES:**

0/5 (L.A.); 2/3 (S.J)

**PUNITIONS:**

3/3min (L.A.); 7/7min (S.J)

2 retards sans chronos pour S.J.

ARBITRE: JF Maillet.

MARQUEUR: Éric Desroches.

MATCH #163

LOS ANGELES 10  
MONTREAL 12

NOM:	B	P	NOM:	B	P
GRETZKY....	3	0	DAMPHOUSSE	7	0
PERREAULT..	2	0	MULLER.....	0	5
GOSSSELIN..	3	1	BRASHEAR... 0	5	
ZHITNIK....	2	0	SCHNEIDER.. 1	1	
BLAKE.....	0	1	DESJARDINS. 1	0	
STORR.....	0	0	ROY.....	0	0

**LES GARDIENS:**

L.A: STORR D(9-27)

retiré à 4:50 (3<sup>e</sup> pér.)

MTL: ROY V(17-2)

**BP (LP) PAR PERIODES:**

	1	2	3	TOTAL
L.A:	4(11)	2(8)	4(24)	10(43)
MTL:	3(20)	2(19)	7(18)	12(57)

**AVANTAGES NUMERIQUES:**

0/1 (L.A.); 0/0 (MTL)

**PUNITIONS:**

1/1min (MTL); 0/0min (L.A)

ARBITRE: Éric Desroches.

MARQUEUR: Herman Tremblay.

MATCH #164

SAN JOSE 6  
MONTREAL 16

NOM:	B	P	NOM:	B	P
FALLOON....	3	0	DAMPHOUSSE	8	1
KOZLOV.....	1	0	MULLER.....	3	3
MAKAROV....	0	2	BRASHEAR... 1	1	
SYKORA.....	1	0	SCHNEIDER.. 3	1	
NORTON.....	1	1	DESJARDINS. 1	0	
IRBE.....	0	0	TUGNUTT....	0	1

**LES GARDIENS:**

S.J: IRBE D(32-12)

MTL: TUGNUTT V(10-27)

**BP (LP) PAR PERIODES:**

	1	2	3	TOTAL
S.J:	0(15)	5(26)	1(14)	6(55)
MTL:	3(17)	7(23)	6(25)	16(65)

**AVANTAGES NUMERIQUES:** Aucun.

PUNITIONS: Aucune.

ARBITRE: Herman Tremblay.

MARQUEUR: Yves Gosselin.

MATCH #165

MONTREAL 13  
BOSTON 17

NOM:	B	P	NOM:	B	P
DAMPHOUSSE	8	0	KASSANAKEE	11	0
MULLER.....	2	6	OATES.....	0	4
BRASHEAR... 2	1	NEELEY.....	5	3	
SCHNEIDER.. 0	0	BOURQUE....	0	3	
DESJARDINS. 1	0	IAPRATE....	1	0	
TUGNUTT.... 0	0	TREMBLAY JR	0	0	

**LES GARDIENS:**

MTL: TUGNUTT D(10-29)

BOS: TREMBLAY JR V(30-4)

**BP (LP) PAR PERIODES:**

	1	2	3	TOTAL
MTL:	3(15)	5(19)	5(23)	13(57)
BOS:	6(17)	5(33)	6(17)	17(67)

**AVANTAGES NUMERIQUES:**

5/5 (BOS); 0/0 (MTL)

**PUNITIONS:**

5/6min (MTL); 0/0min (BOS)

2 retards avec chrono pour Mtl.

ARBITRE: Yves Gosselin.

MARQUEUR: Éric Desroches.

NOTES: Les statistiques de cette page ne sont pas officielles.

## STATISTIQUES D'EQUIPES:

AVANTAGE  
NUMÉRIQUE:

	BP/AN	%
SHARKS...	70/101	69,3
BRUINS...	36/53	67,9
KINGS...	59/104	56,7
DEVILS...	76/144	52,8
CANADIEN...	17/33	51,5

DÉSAVANTAGE  
NUMÉRIQUE:

	BC/DN	%
SHARKS...	55/114	51,8
DEVILS...	20/37	46,0
BRUINS...	37/65	43,1
CANADIEN...	84/133	36,8
KINGS...	62/86	27,9

## PROLONGATIONS:

	V	D	MOY:
DEVILS...	3	1	,750
SHARKS...	3	2	,600
CANADIENS...	1	1	,500
BRUINS...	2	3	,400
KINGS...	2	4	,333

TIRS DE  
PÉNALITÉS:

	B/T	%
BRUINS...	2/4	50,0
DEVILS...	0/1	00,0
KINGS...	0/1	00,0
CANADIEN...	0/1	00,0
SHARKS...	0/0	00,0

EFFICACITÉ  
OFFENSIVE:

	% EFF:
BRUINS.....	25,8
DEVILS.....	24,7
SHARKS.....	23,8
KINGS.....	23,8
CANADIENS.....	20,8

EFFICACITÉ  
DÉFENSIVE:

	% EFF:
SHARKS.....	56,9
BRUINS.....	51,4
CANADIENS.....	51,4
KINGS.....	49,5
DEVILS.....	42,2

MOY. D'EQUIPE  
DES GARDIENS:

	MOY:
SHARKS.....	9,28
CANADIENS...	11,55
BRUINS.....	11,87
KINGS.....	15,55
DEVILS.....	16,00

EFF. D'EQUIPE  
DES GARDIENS:

	% EFF:
SHARKS.....	80,1
CANADIENS.....	78,4
BRUINS.....	77,6
DEVILS.....	74,8
KINGS.....	72,3

BC/DN, buts contre par désavantages numériques; BP/AN, buts pour par avantages numériques; B/T, buts par tirs de pénalités; D, défaites (en prolongation); MOY, moyenne V-D (en prolongation); V, victoires (en prolongation); %, pourcentage d'efficacité.

## LES MENEURS INDIVIDUELS:

## POINTS:

KASSANAKEE (C; Bos)...	836
FALLOON (C; SJ).....	692
GRETZKY (C; LA).....	567
EMMA (C; NJ).....	498
DAMPHOUSE (C; Mt1)...	415
NEELEY (AG; Bos).....	385
OATES (AD; Bos).....	332
GOSELIN (AG; LA).....	325
MAKAROV (AG; SJ).....	313
DESROCHES (AG; NJ)...	294

## AILIERS:

NEELEY (AG; Bos).....	385
OATES (AD; Bos).....	332
GOSELIN (AG; LA).....	325
MAKAROV (AG; SJ).....	313
DESROCHES (AG; NJ)...	294
KOZLOV (AD; SJ).....	267

## DÉFENSEURS:

STEVENS (DG; NJ).....	151
NIEDERMAYER (DD; NJ)...	145
ZHITNIK (DD; LA).....	141
SCHNEIDER (DD; Mt1)...	129
IAFRATE (DG; Bos).....	117
BOURQUE (DD; Bos).....	113

## BUTS:

KASSANAKEE (C; Bos)...	816
FALLOON (C; SJ).....	676
GRETZKY (C; LA).....	550
EMMA (C; NJ).....	467
DAMPHOUSE (C; Mt1)...	394
DESROCHES (AG; NJ)...	131

## PASSES:

NEELEY (AG; Bos).....	320
OATES (AD; Bos).....	294
GOSELIN (AG; LA).....	273
MAKAROV (AG; SJ).....	258
KOZLOV (AD; SJ).....	179
DESROCHES (AG; NJ)...	163

## BUTS GAGNANTS:

FALLOON (C; SJ).....	39
KASSANAKEE (C; Bos)...	36
DAMPHOUSE (C; Mt1)...	16
GRETZKY (C; LA).....	16
EMMA (C; NJ).....	8
SYKORA (DD; SJ).....	5

BUTS AVANTAGE  
NUMÉRIQUE:

EMMA (C; NJ).....	45
FALLOON (C; SJ).....	44
GRETZKY (C; LA).....	38
KASSANAKEE (C; Bos)...	28
DAMPHOUSE (C; Mt1)...	13
KOZLOV (AD; SJ).....	12

BUTS DÉSAVANTAGE  
NUMÉRIQUE:

FALLOON (C; SJ).....	18
GRETZKY (C; LA).....	16
SCHNEIDER (DD; Mt1)...	10
KASSANAKEE (C; Bos)...	10
DAMPHOUSE (C; Mt1)...	10
SYKORA (DD; SJ).....	7

## LES GARDIENS

## MOYENNES:

WAITE (SJ).....	6,69
ROY (Mt1).....	7,04
TREMBLAY JR (Bos)...	9,21
IRBE (SJ).....	10,64
TUGNUTT (Mt1).....	13,72
BAILEY (Bos).....	14,55

## VICTOIRES:

IRBE (SJ).....	32-12
TREMBLAY JR (Bos)...	30-4
WAITE (SJ).....	20-2
ROY (Mt1).....	17-2
TERRERI (NJ).....	17-21
HRUDEY (LA).....	13-20

## % D'ARRÊTS:

WAITE (SJ).....	82,2
ROY (Mt1).....	82,1
TREMBLAY JR (Bos)...	80,8
IRBE (SJ).....	79,3
TUGNUTT (Mt1).....	77,2
BRODEUR (NJ).....	76,2

Dans le class. des 15 meilleurs, le chiffre entre () indique le nombre de parution des joueurs; il est suivi par les pts accumulés par le même joueur. Le dernier chiffre indique la position de la dernière semaine par rapport à cette semaine. / = Aucun changement; N = nouveau ou retour dans le classement.

## LES PUNITIONS:

FALLOON (C; SJ).....	51
DAMPHOUSE (C; Mt1)...	45
KASSANAKEE (C; Bos)...	30
DESJARDINS (DG; Mt1)...	23
SCHNEIDER (DD; Mt1)...	23
GRETZKY (C; LA).....	20
SYKORA (DD; SJ).....	19
NORTON (DG; SJ).....	18
ZHITNIK (DD; LA).....	17
BRASHEAR (AG; Mt1)...	14

LES 15 MEILLEURS  
JOUEURS DE LA  
LNHT SELON HTH:

1) KASSANAKEE (26)...	149,3 /
2) NEELEY (25).....	86,4 +1
3) FALLOON (26)...	111,9 -1
4) WAITE (26).....	107,3 /
5) ROY (15).....	41,3 /
6) MAKAROV (20)...	18,4 +2
7) IRBE (18).....	15,9 +3
8) SCHNEIDER (15)...	30,9 -2
9) STEVENS (23)...	25,1 /
10) TREMBLAY JR (24)...	51,9 -3
11) GOSELIN (24)...	17,7 +1
12) NIEDERMAYER (21)...	17,6 +1
13) ZHITNIK (25).....	11,7 +1
14) OATES (20).....	9,5 -3
15) DAMPHOUSSE (5)...	2,1 N

# LES EQUIPES:

## BRUINS

(Herman TREMBLAY)

157/80	113/59	224/72	111/90	PARTIES
L.A (9-0)	MTL (7-0)	N.J (9-0)	S.J (6-3)	NEUTRES
L.A (1-8)	MTL (4-4)	N.J (5-4)	S.J (2-7)	(0-0)
133/163	91/95	141/155	69/125	00/00

NOM:	POS:	B	P	BG	BA	BD	PU	PTS
Hippo KASSANAKEE.....	CEN.	816	20	36	28	10	30	836
Adam OATES.....	A.D.	38	294	0	0	4	8	332
Cam NEELEY.....	A.G.	65	320	3	3	3	9	385
Raymond BOURQUE.....	D.D.	66	47	4	1	2	6	113
Al IAFRATE.....	D.G.	52	65	0	4	2	6	117
Herman TREMBLAY Jr....	GARD	1	1	0	0	0	0	2
Scott BAILEY.....	GARD	1	2	0	0	1	0	3

LES GARDIENS:	V	D	MIN:	LAN:	BC	%EFF	MOY:
H. TREMBLAY Jr....	30	4	513:10	1642	315	80,8	9,21
Scott BAILEY....	13	22	511:37	1982	496	75,0	14,55

LES PUNITIONS:	MIN	RET+IND	MI	MD	MA	MATCH
	66	2+11	5	0	0	0

### LES LANCERS AU BUT:

DOMICILE			ETRANGER			TOTAL		
LAN:	MOY:	%EFF	LAN:	MOY:	%EFF	LAN:	MOY:	%EFF
LP 2420	71,2	25,0	1614	46,1	26,9	4034	58,5	25,8
LC 1561	45,9	50,5	2093	59,8	52,0	3654	53,0	51,4

## CANADIENS

(Jean-François Maillet)

95/91	124/49	124/49	50/33	PARTIES
BOS (4-4)	L.A (8-0)	N.J (7-0)	S.J (4-1)	NEUTRES
BOS (0-7)	L.A (4-3)	N.J (0-8)	S.J (0-8)	(0-0)
59/113	76/86	77/155	51/107	00/00

NOM:	POS:	B	P	BG	BA	BD	PU	PTS
Vincent DAMPHOUSSE...	CEN.	394	21	16	13	10	45	415
Kirk MULLER.....	A.D.	79	119	4	2	6	10	198
Donald BRASHEAR.....	A.G.	63	97	3	1	3	14	160
Mathieu SCHNEIDER....	D.D.	72	57	3	1	10	23	129
Éric DESJARDINS.....	D.G.	47	40	1	1	5	23	87
Patrick ROY.....	GARD	0	5	0	0	0	0	5
Ron TUGNUTT.....	GARD	1	4	0	0	0	1	5

LES GARDIENS:	V	D	MIN:	LAN:	BC	%EFF	MOY:
Patrick ROY.....	17	2	283:29	744	133	82,1	7,04
Ron TUGNUTT.....	10	29	587:18	2359	537	77,2	13,72

LES PUNITIONS:	MIN	RET+IND	MI	MD	MA	MATCH
	154	7+16	11	0	0	0

### LES LANCERS AU BUT:

DOMICILE			ETRANGER			TOTAL		
LAN:	MOY:	%EFF	LAN:	MOY:	%EFF	LAN:	MOY:	%EFF
LP 1847	66,0	21,3	1303	43,4	20,2	3150	54,3	20,8
LC 1192	42,6	53,8	1904	63,5	48,8	3096	53,4	51,4

## KINGS

(Yves GOSSELIN)

163/133	86/76	116/134	116/168	PARTIES
BOS (8-1)	MTL (3-4)	N.J (4-5)	S.J (1-8)	NEUTRES
BOS (0-9)	MTL (0-8)	N.J (6-3)	S.J (0-9)	(0-0)
80/157	49/124	149/138	58/131	00/00

NOM:	POS:	B	P	BG	BA	BD	PU	PTS
Wayne GRETZKY.....	CEN.	550	17	16	38	16	20	567
Yanic PERREAULT.....	A.D.	76	99	2	4	0	11	175
Yves GOSSELIN.....	A.G.	52	273	0	5	0	9	325
Alexei ZHITNIK.....	D.D.	80	61	3	7	2	17	141
Rob BLAKE.....	D.G.	57	38	1	5	3	10	95
Kelly HRUDEY.....	GARD	1	0	0	0	0	0	1
Jamie STORR.....	GARD	0	6	0	0	0	0	6

LES GARDIENS:	V	D	MIN:	LAN:	BC	%EFF	MOY:
Kelly HRUDEY....	13	20	493:03	1628	486	70,2	14,79
Jamie STORR....	9	27	525:33	2189	570	74,0	16,28

LES PUNITIONS:	MIN	RET+IND	MI	MD	MA	MATCH
	96	2+8	13	2	2	0

### LES LANCERS AU BUT:

DOMICILE			ETRANGER			TOTAL		
LAN:	MOY:	%EFF	LAN:	MOY:	%EFF	LAN:	MOY:	%EFF
LP 1892	55,7	25,4	1547	44,2	21,7	3439	49,8	23,8
LC 1703	50,1	46,2	2121	60,6	51,2	3824	55,4	49,5

## DEVILS

(Éric Desroches)

155/141	138/149	155/77	108/155	PARTIES
BOS (4-5)	L.A (3-6)	MTL (8-0)	S.J (1-8)	NEUTRES
BOS (0-9)	L.A (5-4)	MTL (0-7)	S.J (0-8)	(0-0)
72/224	134/116	49/124	49/103	00/00

NOM:	POS:	B	P	BG	BA	BD	PU	PTS
David EMMA.....	CEN.	467	31	8	45	6	13	498
Stéphane RICHER.....	A.D.	121	121	3	10	1	1	242
Éric DESROCHES.....	A.G.	131	163	4	8	1	2	294
Scott NIEDERMAYER....	D.D.	66	79	1	5	1	11	145
Scott STEVENS.....	D.G.	73	78	4	8	4	7	151
Martin BRODEUR.....	GARD	1	3	1	0	0	0	4
Chris TERRERI.....	GARD	0	1	0	0	0	0	1

LES GARDIENS:	V	D	MIN:	LAN:	BC	%EFF	MOY:
Martin BRODEUR..	4	26	446:23	2095	499	76,2	16,77
Chris TERRERI... 17	21	541:52	2089	555	73,4	15,37	

LES PUNITIONS:	MIN	RET+IND	MI	MD	MA	MATCH
	40	3+2	3	0	0	0

### LES LANCERS AU BUT:

DOMICILE			ETRANGER			TOTAL		
LAN:	MOY:	%EFF	LAN:	MOY:	%EFF	LAN:	MOY:	%EFF
LP 1994	57,0	27,9	1489	45,1	20,4	3483	51,2	24,7
LC 1896	54,2	41,9	2384	72,2	42,4	4280	62,9	42,2

DANS LES RECTANGLES: Partie du haut, les matchs à domicile; partie du bas, les matchs à l'étranger. Les premiers chiffres se rapportent toujours au club principal; les chiffres du haut et du bas, buts pour/buts contre; les chiffres entre (), victoires-défaites. LES DOSSIERS DES JOUEURS: B, buts; BA, buts en avantage numérique; BC, buts contre un gardien; BD, buts en désavantage numérique; BG, buts gagnants; D, défaites; LAN, lancés reçus par un gardien; MIN, nombre de minutes sur le jeu; MOY, moyenne de buts accordés par match; P, passes; PTS, points (buts + passes); PU, punitions (mineures); V, victoires; %EFF, pourcentage d'efficacité d'arrêt. LES PUNITIONS: MA, infractions majeures (5 minutes); MD, infractions de parties; MI, infractions mineures (2 minutes); MIN, infractions mineures (1 minutes); MIN, total des pénalités en minutes; RET+IND, pénalités pour retard d'équipe + pénalités pour retard accordés à des joueurs. LES LANCERS AU BUTS: LAN, lancés accordés et réalisés par un club; LC, lancés contre; LP, lancés pour; MOY, moyenne de LP et LC par match; %EFF, pourcentage d'efficacité (attaque et défense).

## SHARKS SAN JOSE

(Stéphane RENAUD)

125/69	131/58	107/51	103/49	PARTIES
BOS (7-2)	L.A (9-0)	MTL (8-0)	N.J (8-0)	NEUTRES
BOS (3-6)	L.A (8-1)	MTL (1-4)	N.J (8-1)	(0-0)
90/111	168/116	33/50	155/108	00/00

NOM:	POS:	B	P	BC	BA	BD	PU	PTS
Pat FALLOON.....	CEN.	676	16	39	43	18	51	692
Viktor KOZLOV.....	A.D.	88	179	4	12	0	11	267
Sergei MAKAROV.....	A.G.	55	258	3	6	4	13	313
Michal SYKORA.....	D.D.	43	42	5	5	7	19	85
Jeff NORTON.....	D.G.	49	38	1	3	3	18	87
Jimmy WAITE.....	GARD	0	2	0	0	0	0	2
Arturs IRBE.....	GARD	1	2	0	0	0	1	3

LES GARDIENS:	V	D	MIN:	LAN:	BC	%EFF	MOY:
Jimmy WAITE.....	20	2	336:54	843	150	82,2	6,69
Arturs IRBE.....	32	12	647:07	2220	459	79,3	10,64

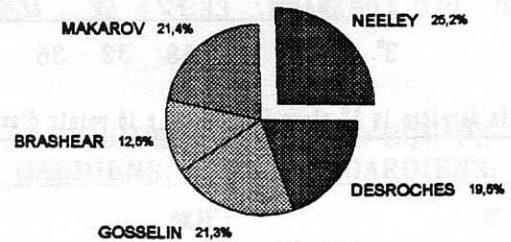
LES PUNITIONS:	MIN	RET+IND	MI	MD	MA	MATCH
	116	0+14	1	0	1	0

### LES LANCERS AU BUT:

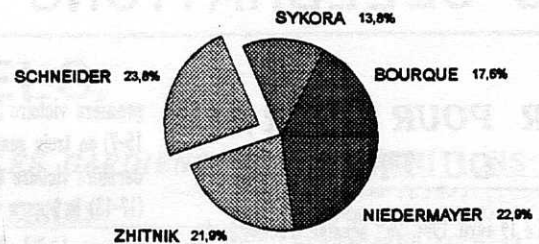
DOMICILE			ETRANGER			TOTAL		
LAN:	MOY:	%EFF	LAN:	MOY:	%EFF	LAN:	MOY:	%EFF
LP 2122	62,4	22,0	1715	53,6	26,0	3837	58,1	23,8
LC 1289	37,9	59,1	1788	55,9	55,2	3077	46,6	56,9

## QUELQUES STATS SUPPLEMENTAIRES:

### COMPARAISON DES AILERS GAUCHES PAR RAPPORT AUX AUTRES AILERS GAUCHES



### COMPARAISON DES DÉFENSEURS DROITS PAR RAPPORT AUX AUTRES DÉFENSEURS DROITS



## SAISON 9 VERSUS SAISON 10:

Après 26 semaines d'activités...

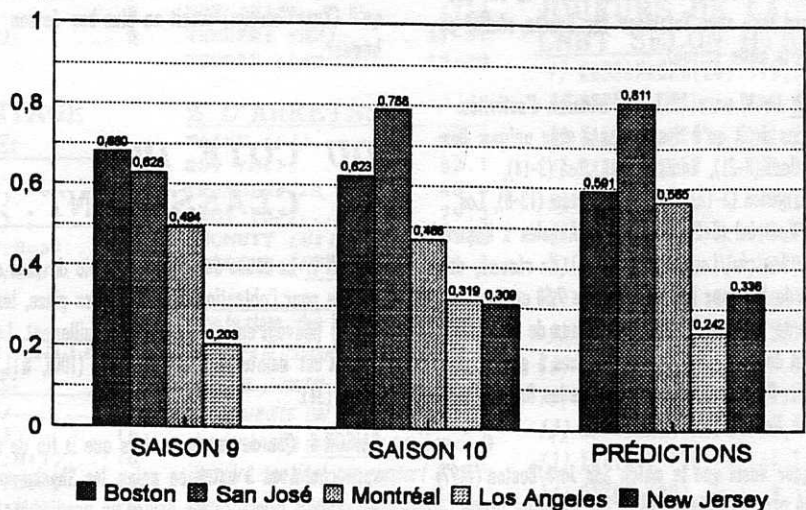
Saison #9: 19 avril 1994.

### PRÉDICTIONS POUR CETTE SEMAINE:

- SHARKS vs Kings [à NJ] (57%)
- Bruins vs SHARKS [à NJ] (61%)
- CANADIENS vs Kings (52%)
- DEVILS vs Bruins [à LA] (84%)
- Sharks vs CANADIENS (79%)
- Devils vs CANADIENS (99%)
- Canadiens vs BRUINS (98%)

NOTE: Le club favori est souligné. Le chiffre entre ( ) indique le pourcentage de chance que l'équipe favorite a de gagner.

Moy:



Comme pour les autres clubs, la moyenne de Montréal en saison 9 est celle après x nombre de semaines de jouées. La moyenne de Montréal après 58 matchs, était en saison 9 de ,552.

## OU EN SERAIENT MAINTENANT LES CANADIENS?

Voici à quoi ressemblerait le dossier des Canadiens de Montréal si ils auraient joué le même nombre de match que les autres clubs de la LNHT:

<u>Position:</u>	<u>PJ</u>	<u>V</u>	<u>D</u>	<u>MOY:</u>	<u>PTS</u>
3 <sup>e</sup> place	68	32	36	,471	64

± 25 points derrière la 2<sup>e</sup> place (Boston) et ± 16 points d'avance sur la 4<sup>e</sup> place (Los Angeles).

## LEUR DOSSIER CONTRE LES AUTRES CLUBS:

DOM:    EXT:

BRUINS	4-4	0-8
DEVILS	9-0	0-9
KINGS	9-0	4-4
SHARKS	6-2	0-9

**NOTE:** Ces données peuvent changer d'une semaine à l'autre, selon les performances des Canadiens.

## LES CELEBRATIONS DE LA 10<sup>E</sup> SAISON:

### JOUR POUR JOUR, OU PRESQUE!

**SAISON 9:** Le 19 avril 1994, 26<sup>e</sup> semaine d'activités: la présentation de quelques matchs sur surfaces neutres commence (Sharks/Bruins: 12-17, et Kings/Canadiens: 18-13). Les massacres de la semaines: Kings à Montréal (9-20 pour les Canadiens) et Canadiens à San José (2-27 pour les Sharks). Un semi-massacre: Kings à Boston (7-18 pour les Bruins).

De plus, Blake (Los Angeles) égalise un record pour un défenseur gauche en comptant 5 buts en une partie (record tenu avec Tatarinov des Bruins, réalisé en début de la même saison).

**SAISON 8:** Le 30 mars 1993, 27<sup>e</sup> semaine d'activités: Nous avons droit qu'à des matchs à sens unique: Boston/San José (8-21), Montréal/San José (3-14), Montréal/Boston (3-18), San José/Boston (13-8), Los Angeles/Montréal (8-19), Boston/Los Angeles à Montréal (11-7) et Montréal/Los Angeles (7-15). En résumé, une moyenne de BP pour les visiteurs de 7,58 et une moyenne de BP pour les équipes locaux de 14,57 et seulement deux équipes sont parvenues à gagner à l'étranger: San José (à Boston contre les Bruins) et Boston (à Montréal contre les Kings).

A souligner aussi que le match San José/Boston (#177) remporté par les Sharks (13-8) fut mis sous protêt suite à une plainte formulée par les Bruins.

A souligner aussi que les Kings ont remportés leur

première victoire (à Los Angeles contre les Canadiens: 15-7) en trois semaines (10 défaites de suite); leur dernière victoire était contre les Bruins à Los Angeles (17-13) le 9 mars 1993.

**SAISON 7:** Le 9 juin 1992, 26<sup>e</sup> semaine: Détroit remporte la victoire à Boston (17-16) et Montréal remporte la victoire à Boston (16-15). En résumé: une très mauvaise semaine pour les Bruins qui, ne remportant aucune victoire lors de cette semaine, voient les Red Wings passer en tête du classement seul.

Los Angeles en est maintenant à sa 12<sup>e</sup> semaine sans avoir connu la moindre petite victoire. La rumeur veut qu'il (Yves Gosselin) serait au plus bas de son humeur...

### DU COTE DU CLASSEMENT . . .

**SAISON 9:** La cause des Sharks semble de plus en plus perdue pour l'obtention de la première place, les Bruins peuvent enfin respirer tranquillement. Le classement est maintenant: BOS (108), SJ (100), MTL (80) et LA (34).

**SAISON 8:** Que de suspense alors que la fin de saison approche! Avec 3 match en mains, les Sharks sont parvenus à rejoindre les Bruins au premier rang du classement. Le classement est maintenant: BOS (92), SJ (92), MTL (74) et LA (18).

**SAISON 7:** Détroit profite que le ciel soit tombé sur la tête des Bostoniens pour passer seul au premier rang du classement général (c'est drôle qu'on dise "classement général" puisqu'il n'y a qu'un seul classement...). Du même coup, Montréal profite que le ciel soit tombé sur la tête des requins (aucune victoire pour eux aussi) pour occuper le troisième rang du classement général (c'est drôle, c'est drôle...). De plus, Los Angeles profite que le ciel lui soit tombé sur la tête pour occuper le dernier rang du classement général (je ne "bidonne" tellement c'est drôle...). Le classement est maintenant: DET (92), BOS (88), MTL (78), SJ (76) et LA (8).

### QUE D'HISTOIRES!

**SAISON 9:** Cette semaine, la liqueur fut offerte par les Sharks, suite à leur défaite de la semaine dernière contre les Kings (des choses qui peuvent arriver parfois). De plus, la liqueur fut assurée pour la semaine suivante par les Canadiens, suite à une défaite - eux aussi - la semaine dernière. Et comme si ce n'était pas assez, cette même équipe offrira la liqueur la semaine suivant la semaine suivante, suite à leur défaite - à Boston - contre les Kings cette semaine. C'est à se demander si certaines équipes n'essaient pas de gaver de liqueur les membres de la LNHT en vue des éliminatoires qui approchent...

## LES POTINS DE LA SEMAINE

Ohé, ohé! Veuillez prendre note que les Kings ont remportés la victoire au New Jersey (18-15) dans une partie des plus excitantes (mais aussi, par moment, des plus endormantes!).



...Par le fait même, Boston en a profité de même pour vaincre, à son tour, au New Jersey, les pauvres de pauvres Devils (18-11) qui ne savent plus à quel démon se vouer!



...Montréal à San José? Que de la bouillie pour les requins d'eau douce qui ont remportés la victoire sans avoir eu besoin de trop forcer, par mer et par terre (8-6)



...Los Angeles à San José? La comote de pomme serait le qualificatif auquel on pourrait unir les farfelus roitelets devant leur humiliante défaite face aux Sharks (18-7). N'en parlons guère, cher!



...Los Angeles à Montréal? Holà, monsieur, passez-moi le sel que je puisse me moucher le nez qui dégouline de choses malsaines (et pas très bon au goût)! Montréal joua juste assez pour l'emporter (12-10)...



...San José à Montréal? "ATCHOUUU!" et une de plus pour Montréal (16-6). (il faudrait du gros sel pour faire oublier ce match maudit!)



...Et finalement, Montréal à Boston? Trois petit coup et Montréal tire sa révérence laissant seul Boston devant les applaudissements. Rideau. Fin.

## ☼ KILL AND DESTROY XXVII ☼

On continue illico presto notre dissection du torchon à Renaud qu'il appelle un éditorial. Renaud fait un lien entre les mauvaises performances des Bruins de Boston et les mauvaises performances du président. Les Bruins ont gagnés 8 des 9 dernières courses au championnat, 4 coupes de l'Union sans compter les nombreux records offensifs à leur compte. Les Bruins représentent le summum de la régularité, de la combativité, de la notion de courage, de haine et de détermination face à ses ennemis. Ce club est ce qu'on peut appeler un TERMINATOR lorsqu'arrive les moments de hautes tensions et Renaud compare les Bruins au président? C'EST SCANDALEUX. Non mais. Il n'y a pas un président dans l'histoire de cette ligue qui puisse comparer ses performances à celle des Bruins. PAS UN. Ceci dit, il n'est pas obligatoire de tomber en amour avec ces Nounours pour autant. Moi j'aime mieux la finesse des Sharks en défensive et le spectaculaire gauche-centre des Kings que les putrides parfaites des Bruins qui nous servent ce jeu à s'en mettre le doigt dans la bouche d'écoeurement à son domicile. De grâce cher Renaud ne compare plus jamais Tremblay au terrible Bruins de Boston; c'est donner beaucoup trop d'importance à ce filet d'humain de Tremblay et surtout c'est attirer la colère des Bruins qui n'aiment pas que leur nom soit associé à de vils personnages... Les Bruins en arrachent un peu cette saison c'est vrai mais il ne faudrait surtout pas les réveiller avec des grossièretés semblables. Renaud repart soudainement en orbite dans ses merveilleuses hallucination en disant que le président Tremblay aurait dû se punir pour avoir cessé de jouer pour de courtes périodes lors du match contre San José. faudrait pas pousser trop fort là. Le putride coach des Bruins a bien sûr arrêté de jouer pour à certains moments mais il n'a tout de même pas tout lâché dans ce match. D'ailleurs, si cela serait arrivé, j'ose croire qu'un des officiels du match aurait pris la peine de pénaliser ce geste comme il se doit et à ce moment là, le président n'aurait eut d'autre choix que de sévir face à ce genre de geste. Autre chose, pour punir un geste, il faut qu'il se passe autre chose qu'une simple intention de le faire (menace ou autre), il faut que celui qui a dit ces paroles en vienne aux actes. Renaud me fait bien rire des fois. Tremblay menace de jouer mais de laisser les autres clubs gagner pour prouver qu'il en a rien à foutre de sa première, deuxième ou troisième place hein? Renaud dit donc que cette menace doit être puni hein? Alors comment est-ce que cette incroyable illogique personnage s'est battu la queue bien fort pour empêcher le président de prendre des sanctions contre les Kings qui voulaient boycotter le match des étoiles? Gosselin se serait donc retiré du MDE et il n'aurait pas eu à recevoir de sanctions mais Tremblay n'a fait que dire qu'il irait jusqu'à laisser les autres clubs gagner (tout en jouant tout de même) et LUI il aurait dû être puni??? Allez donc y comprendre quelque chose... En résumé, Renaud lèche donc le cul à Gosselin pour être bien sûr que celui-

ci reste bien de son côté. Beau duo de putrides... Pour punir quelqu'un il faut d'abord que ce quelqu'un ait fait quelque chose de répréhensible et non simplement mentionner la possibilité de cette acte. Est-ce que Tremblay aurait dû punir Gosselin pour avoir menacé la ligue de se retirer du MDE? Bien sûr que non parbleu. C'est comme la demande du coach des Bruins à l'arbitre de déclarer le match forfait. Il faut d'abord que l'arbitre accepte celui-ci pour qu'ensuite le président frappe sur les Bruins. On ne peut punir simplement sur des intentions. C'est non seulement illogique et d'une limpide putridité putride et putrifiante d'un être aussi abjecte qu'obèse mais doublé surtout, d'une soif incroyable d'écraser ce trilobite de Tremblay et cætera. C'est dans les derniers instants de son édito (amen) que Renaud montre vraiment son hypocrisie dans sa plus grande splendeur: Renaud clame qu'il ne veut pas de la présidence. Alors disons maintenant que Tremblay démissionne, qui va prendre la relève? Maillet? Jamais de la vie puisqu'il ne veut rien savoir de ce poste. Gosselin? Idem d'après moi. Desroches? Ce serait merveilleux mais suite au vote récent, il semble que les membres veulent laisser à celui-ci le temps de bien assimiler toutes les nuances et les mécanismes qui régissent cette ligue. Alors il reste Renaud. Il est LE SEUL qui puisse prendre la relève de Tremblay... Alors qu'il ne vienne pas nous faire croire que ce poste, il n'en veut pas. Il n'attend que le moment où Tremblay va craquer pour s'installer bien confortablement au commandement de la ligue. Il vous dira peut-être qu'il ne veut assumer que l'intérim pour la fin de la saison mais c'est de la grosse merde puisque personne n'est près à prendre la relève la saison prochaine, et cela, il le sait mieux que quiconque. Patiente Renaud, patiente. Tu finiras bien par avoir ta chance puisque le président Tremblay m'a confié qu'il ne veut pas rester à ce poste pour encore une autre décennie. Alors je ne sais pas combien de temps il veut continuer à travailler au futur de cette ligue mais lorsqu'il partira, tu auras tout le loisir de tenter ta chance... "Actuellement (...) Herman Tremblay n'est plus apte à diriger convenablement la LNHT". Il aurait dû y ajouter que lui non plus puisque tout ce qu'il reproche à Tremblay il l'a répété à peine quelques minutes plus tard. Que ce soit de prendre une décision sur le coup de la colère ou bien de prendre des décisions sans en parler aux autres membres il est tout aussi coupable. Il reproche quoi à Tremblay? Que celui-ci est commis ces actes avant lui? Il ne veut plus de la vice-présidence? Bien sûr, comme cela il pourra mieux continuer son combat contre Tremblay pour finalement avoir sa peau. J'espère que pendant que Renaud et Tremblay s'entre-tueront, Desroches saura se faufiler entre les deux et ainsi devenir le président de la LNHT. La semaine prochaine on va chier sur le cendrier à Tremblay... Until Renaud Speak true, make mine putrid...

- Heavy "the true one" Teddy.

# LE SYSTEME DE NOTATION DES OFFICIELS

- 6<sup>e</sup> ETAPE -

Cette 6<sup>e</sup> étape de notation des officiels comprend les semaines du 21 mars au 11 avril 1995 inclusivement, soit un total de 4 semaines incluant les matchs #138 à 165 (sauf les matchs #140 et 158 qui sont des forfaits), pour un total de 26 matchs.

## LES OFFICIELS:

Une première du côté des arbitres: Stéphane Renaud se voit détroné de sa première place maintenant occupée par nul autre qu'Herman Tremblay, pour la première fois de la présente saison. Bravo à lui (Herman et non Stéphane qui se voit au second rang, pour une fois). Par contre, JF Maillet demeure égal à lui-même avec la pire note de l'étape (s'attendait-on vraiment à mieux de sa part?). Éric Desroches a marqué une nette amélioration dans son travail d'arbitre, ce qui prouve qu'il s'adapte de mieux en mieux au système de la LNHT. Yves Gosselin, de son côté, a marqué une petite baisse, mais pas assez pour en faire un drame... En résumé: Tremblay est le meilleur et Renaud est le second meilleur et les autres sont moins bons, un point c'est tout.

ARBITRE:	Matches:	Points:	Moy:
H.Tremblay	9	34	B (1,9)
S.Renaud	1	4	B (2,0)
É.Desroches	7	29	B (2,1)
Y.Gosselin	4	19	B (2,4)
JF.Maillet	5	28	C (2,8)

Chez les marqueurs, Yves Gosselin reprend la place qui est sienne: le premier rang, avec Stéphane Renaud pas tellement loin au... troisième secong rang (et oui, ça lui arrive des fois. Ce qui fait que le second rang est occupé par Herman Tremblay (et oui, ça lui arrive des fois!). Encore une fois, le pire marqueur semble être JF Maillet (est-ce vraiment une surprise?). A noter aussi qu'Éric Desroches semble connaître quelques problèmes à ce poste: peut-être a-t-il peur de s'impliquer dans un match en tant que marqueur. Sûrement que l'expérience aidant, il saura s'améliorer, contrairement A D'AUTRE DONT JE TAIRAI LE NOM, HEIN! En attendant, toute nos félicitation à Gosselin et Tremblay pour - oui on peut le dire - l'excellent travail qu'ils nous ont donnés en tant qu'assistant aux arbitres.

## LES NOTEURS:

La 5<sup>e</sup> étape fut très bonne pour les noteurs; la dernière est encore - et de loin - meilleur: au total, seuls 7 petits points furent relevés parmi les membres/noteurs, dont voici les principales remarques...

MARQUEUR:	Matches:	Points:	Moy:
Y.Gosselin	7	25	B (1,8)
H.Tremblay	3	12	B (2,0)
S.Renaud	10	42	B (2,1)
É.Desroches	5	23	B (2,3)
JF.Maillet	1	5	C (2,5)

**STEPHANE RENAUD:** Aucun défaut, rien à dire de ses notations. Bravo à lui, le meilleur à ce poste pour la première fois de la présente saison!

**HERMAN TREMBLAY:** Une seule fois, s'est montré sévère envers lui-même (alors qu'il était officiel)...

**YVES GOSSELIN:** Il s'est montré une fois démontrant de la vengeance envers un officiel (bou le vilin que ce n'est pas beau!)...

**JF MAILLET et ÉRIC DESROCHES:** Chacun de leur côté, se sont montrés à deux reprises démontrant du favoritisme envers eux-mêmes alors qu'ils étaient officiels.

**EN RESUME:** Ne lâchez pas, vous avez accomplis de l'excellent travail lors de la dernière étape (ça mérite un petit "tapochement" sur l'épaule. Voilà c'est bien. Braves membres...).

## LES AMENDES:

Que vous êtes "plates". Encore une fois, aucune amende n'est décernée. A quand la première amende de la présente saison. Pour vous rafraîchir vos petites têtes, soulignons que toute note supérieure à C (ou 3,4) se mérite une belle attribution d'une amende.

## LA PROCHAINE ETAPE:

Elle comprendra les semaines du 18 avril au 16 mai inclusivement, soit les matchs #166 à 200; c'est-à-dire d'ici la fin de la pré-

sente saison. Les séries ne sont pas loin...

- LNHT.

NOTEUR:	Points:
Stéphane Renaud	0,0
Herman Tremblay	1,0
Yves Gosselin	2,0
Éric Desroches	2,0
Jean-François Maillet	2,0

N'oubliez pas que toute suggestion de règlement doit parvenir au secrétariat de la LNHT au plus tard le 16 mai 1995...

## JIMMY WAITE SUR LE POINT D'EN VENIR A UNE ENTENTE AVEC LES SHARKS?

De plus en plus, des rumeurs circulent depuis la semaine dernière, à San José, que les négociations auraient repris entre la direction des Sharks et Waite...

Un reportage de  
Larry Fisher.

çs à l'équipe...»

[San José, 14 avril 1995] En effet, c'est ce que j'ai appris, suite à l'humiliante défaite des Sharks à Montréal, la semaine dernière. Dans la haute direction des Sharks, on ne croirait plus tellement aux talents du jeune Irbe pour accomplir le travail de gardien numéro 1 autant à domicile qu'à l'étranger. C'est pourquoi, semble-t-il, dès le lendemain, l'imposant PDG des Sharks aurait communiqué avec le gardien étoile Jimmy Waite pour lui demander, en quelque sorte, son prix!

Lors d'une communication avec Stéphane Renaud, PDG des Sharks, le seul commentaire que j'ai réussi à lui soutirer fut: «Irbe est un excellent gardien... Mais je me demande s'il est vraiment capable de fournir le travail à chaque partie, à domicile et à l'étranger? Et avec les séries qui approchent,

Du côté de Waite, j'ai eu droit à une entrevue avec son répondeur; entrevue fort enrichissante qui, hélas, m'a laissé quelque peu sur ma faim. Mais d'après son bruit sonore, la vérité ne semble pas tellement loin. Waite est-il sur le point de reprendre son poste de numéro 1 de l'équipe? Waite est-il sur le point de faire vibrer le San Jose Arena? Waite est-il sur le point de faire sauter les économies des Sharks? Waite est-il sur le point de devenir un des joueurs les mieux payés de la LNHT? Waite est-il sur le point de décrocher son répondeur pour enfin répondre à mes question?

Pour l'instant, je m'arrête ici. Je vous communiquerai d'autres informations dès que possible. En attendant, gageons que Waite est sur le point de reprendre l'entraînement avec l'équipe...